


LENNEPER LEUCHTEN

Katalog



Immer eine Idee mehr Licht



LENNEPER LEUCHTEN

Katalog

Alle Preise in dieser Preisliste sind unverbindliche Preisempfehlungen ohne Mehrwertsteuer.

LENNEPER LEUCHTEN sind, soweit nicht anders angegeben, weiß pulverbeschichtet. Andere RAL-Farben auf Anfrage.

Sämtliche angegebenen Maße, Gewichte, Konstruktions- und Ausstattungsangaben sind unverbindlich und können im Zusammenhang mit Änderungen, die der Produktverbesserung dienen, geändert werden.

Für alle Aufträge gelten die Allgemeinen Geschäftsbedingungen der LENNEPER LEUCHTEN GmbH & Co. KG, siehe Seite 292.



LENNEPER und die Macher des Lichts

Licht stimuliert und motiviert Menschen. Licht macht Räume und Materie lebendig. Darum macht LENNEPER Licht.

Hinter dieser reduzierten Feststellung steht ein umfassendes Leistungsspektrum: Es reicht von der ins rechte verkaufsfördernde Licht gesetzten Warenpräsentation im Verkaufsraum über die funktionsgerechte Ausleuchtung des Arbeitsplatzes bis hin zu kunstvoll inszenierten „Lichtbildern“ in Museen und Ausstellungen.

LENNEPER macht Licht. In dieser Aussage steckt natürlich noch viel mehr: Eine Menge Erfahrung und Know-how. Denn seit über 35 Jahren kreiert, konstruiert und produziert LENNEPER lichttechnische Anlagen. Immer nah am Kunden, immer im Dialog mit anspruchsvollen Architekten, Lichtplanern und Bauherren.

Darum haben wir den Begriff „Standard“ aus unserem Vokabular gestrichen. Denn Standard bedeutet Durchschnitt. Und der ist uns, und vor allem unseren Kunden, nicht gut genug.

Unsere Stärke: Maßgeschneiderte individuelle Lichtsysteme, sorgfältig gelöste Details und die Verarbeitung hochwertiger Materialien. Das hat uns den Ruf des kompetenten, flexiblen und verlässlichen Partners eingebracht. Darauf sind wir stolz. Das soll so bleiben.

Ihr Manfred Radmacher
Geschäftsführer

Immer eine Idee mehr Licht



10 Einführung Lichtlenksysteme

14 Lichtdecken



22 Anbau- und Pendelleuchten



98 Wand- und Stehleuchten




110 Einbauleuchten



180 Sekundärleuchten



190 Einbaudownlights



236 Anbaudownlights



254 Pendeldownlights



258 Ballwurfsichere Leuchten



266 Wandfluter



280 Reinraumleuchten



290 Zubehör, AGB, Technische Hinweise, Zeichenerklärung

Das Unternehmen



Neben dem Hauptsitz in Gummersbach/Nordrhein-Westfalen fertigen wir einen Großteil unserer Leuchten in unserem Zweigwerk in Burg/Sachsen-Anhalt.

Die Wünsche unserer Kunden sind unsere stärkste Motivation

In über 35 Jahren hat sich LENNEPER LEUCHTEN als kompetenter Anbieter für Lichttechnik etabliert. Unsere Stärke ist es, individuelle Problemlösungen für unsere Kunden zu entwickeln und in kürzester Zeit umzusetzen. Know-how, Flexibilität und Innovationsfreude sind die tragenden Säulen des Unternehmens. Natürlich finden Sie bei uns auch ein breites Sortiment an Standardleuchten für Büro-, Verkaufs- und Ausstellungsräume.



Ein starkes Team



Gemeinsam geht's besser

Teamarbeit ist bei LENNEPER LEUCHTEN gelebte Philosophie. Das gilt nicht nur innerhalb des Unternehmens. Auch die Zusammenarbeit mit unseren Kunden und Handelspartnern verstehen wir als Teamwork – angefangen von der Planung bis zur Fertigstellung der Beleuchtungsanlage können sich unsere Kunden auf unsere aktive Unterstützung verlassen.

LiTG

MITGLIED IN DER
DEUTSCHEN LICHTTECHNISCHEN GESELLSCHAFT e.V.

DIAL

light. building. software.




Kreativ & Innovativ



Vertriebsmitarbeiter, Lichttechniker, Elektrotechniker und Fertigungsspezialisten arbeiten bei LENNEPER LEUCHTEN Hand in Hand.

Je diffiziler die Anforderungen sind, umso stärker ist unser Ehrgeiz, die optimale Lösung zu finden.

Gemeinsam nehmen wir die Herausforderung an und jeder trägt seinen Teil zu einer individuellen Lösung bei. So haben wir schon viele Aufgaben gemeistert, vor denen manch anderer kapituliert hat.



Sonderlösungen



Unsere Devise: „Geht nicht - gibt's nicht!“

Sonderfarben, Sondermaße, integrierte Lösungen? Dann sind Sie bei LENNEPER LEUCHTEN genau richtig. Wir realisieren für Sie auch ausgefallene Lösungen. Schnell, flexibel und in höchster Qualität fertigen wir jede Leuchte nach Ihren Wünschen.

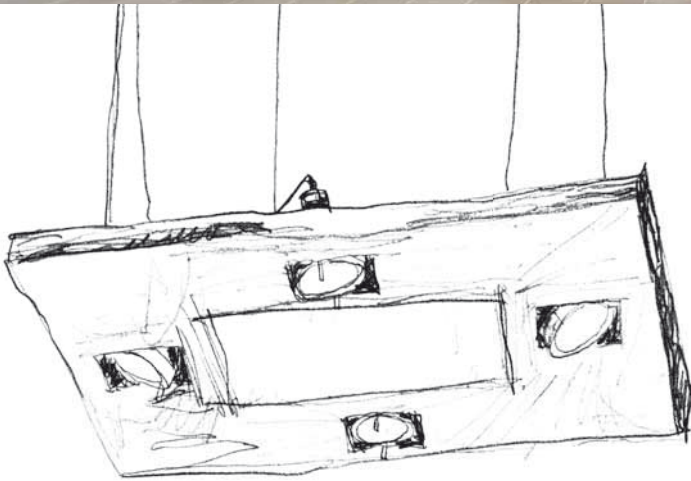
Mit dem gesis-System unseres Partners Wieland Electric GmbH kann noch vor Ort entschieden werden, ob eine Leuchte konventionell oder steckbar angeschlossen wird. Basis ist eine Standard-Anschlussklemme an der Leuchteninnenseite, auf die bei Bedarf ein Adapter von außen aufgerastet wird. Die elektrische Verbindung zwischen Klemme und Adapter wird durch Herunterdrücken eines Klemmbügels hergestellt. So wird eine fehlerfreie, schnelle und flexible Installation gewährleistet.



Anwendung findet dieses System z. B. in den Büro-, Besprechungs- und Flurbereichen der Volkswagen AG in Wolfsburg und Braunschweig.




Schnell & Flexibel



Oft müssen individuelle Lichtkonzepte innerhalb kürzester Zeit realisiert werden. Wir nehmen diese Herausforderung an und machen manchmal das (fast) Unmögliche möglich. Schnelligkeit und Flexibilität sind die markanten Stärken von LENNEPER LEUCHTEN, die unsere Kunden immer wieder zu schätzen wissen.





Sonder? Sonder!



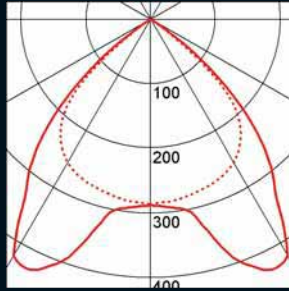

Wenn Sie kein Licht von der Stange möchten ...

... sind Sie bei LENNEPER LEUCHTEN genau richtig. Wir realisieren für Sie individuell für Ihre Anforderungen konzipierte Lichtlösungen.

Bei dem oben abgebildeten Objekt waren zunächst einfache Lichtleisten in einem Kabelkanal vorgesehen. Mit LENNEPER wurde eine bessere Lösung gefunden: Für ein zum Ambiente passendes Licht wurden Einbauleuchten so modifiziert, dass sie zusammen mit Opalglasscheiben aus Verbundsicherheitsglas ein absolut gleichmäßiges Licht ohne störende Reflexe erzeugen. Die gleiche Lichttechnik wurde auch für die Einbauwandleuchten realisiert.



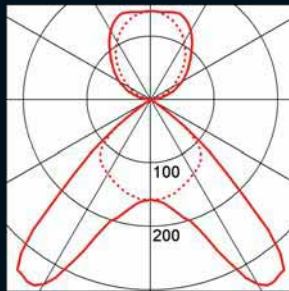

Lichtlenksysteme für Langfeldleuchten



Darklight direkt hochglänzend/lichtverstärkend

Kennung in der Artikelnummer **HD**

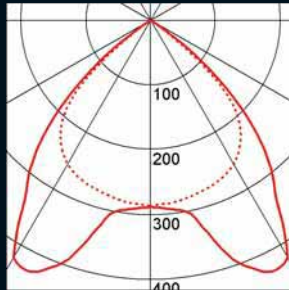

Darklight-Raster aus hochglänzend eloxiertem Reinaluminium mit lichtverstärkender Schicht. Keine störenden Interferenzfarben bei Drei-Banden-Leuchtstofflampen. Längs- und Querreflektoren sind parabolisch ausgebildet, dadurch geeignet für Bildschirmarbeitsplätze. Rundumblendet 1000 cd/m^2 nach DIN EN 12464-1 und DIN 5035-7. UGR 19.



Darklight direkt/indirekt hochglänzend/lichtverstärkend

Kennung in der Artikelnummer **ID**

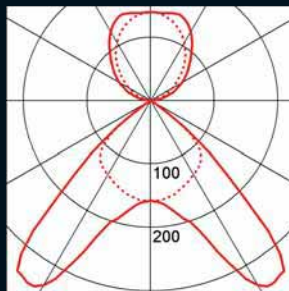

Darklight-Raster aus hochglänzend eloxiertem Reinaluminium mit lichtverstärkender Schicht. Keine störenden Interferenzfarben bei Drei-Banden-Leuchtstofflampen. Längs- und Querreflektoren sind parabolisch ausgebildet, dadurch geeignet für Bildschirmarbeitsplätze. Rundumblendet 1000 cd/m^2 nach DIN EN 12464-1 und DIN 5035-7. UGR 16. Direkt/indirekt strahlende Lichtverteilung (Verteilung oben/unten: ca. 50%/50%).



Darklight direkt hochglänzend

Kennung in der Artikelnummer **HG**

Darklight-Raster aus hochglänzend eloxiertem Reinaluminium. Längs- und Querreflektoren sind parabolisch ausgebildet, dadurch geeignet für Bildschirmarbeitsplätze. Rundumblendet 1000 cd/m^2 nach DIN EN 12464-1 und DIN 5035-7. UGR 19.



Darklight direkt/indirekt hochglänzend

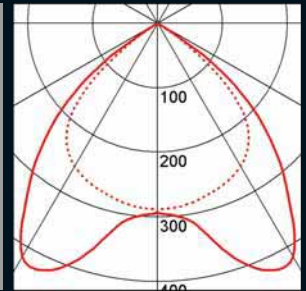

Kennung in der Artikelnummer **IG**

Darklight-Raster aus hochglänzend eloxiertem Reinaluminium. Längs- und Querreflektoren sind parabolisch ausgebildet, dadurch geeignet für Bildschirmarbeitsplätze. Rundumblendet 1000 cd/m^2 nach DIN EN 12464-1 und DIN 5035-7. UGR 16. Direkt/indirekt strahlende Lichtverteilung (Verteilung oben/unten: ca. 50%/50%).

Darklight direkt mattglänzend/lichtverstärkend

Kennung in der Artikelnummer **MD**

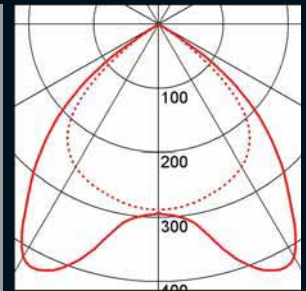

Darklight-Raster aus mattglänzend eloxiertem Reinaluminium mit lichtverstärkender Schicht. Keine störenden Interferenzfarben bei Drei-Banden-Leuchtstofflampen. Längs- und Querreflektoren sind parabolisch ausgebildet, dadurch geeignet für Bildschirmarbeitsplätze. Rundumentblendet 1000 cd/m² nach DIN EN 12464-1 und DIN 5035-7. UGR 16.



Darklight direkt mattglänzend

Kennung in der Artikelnummer **MG**

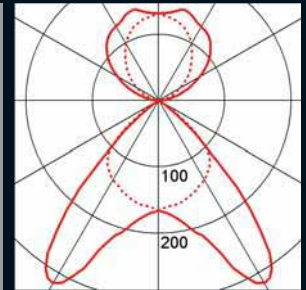

Darklight-Raster aus mattglänzend eloxiertem Reinaluminium. Längs- und Querreflektoren sind parabolisch ausgebildet, dadurch geeignet für Bildschirmarbeitsplätze. Rundumentblendet 1000 cd/m² nach DIN EN 12464-1 und DIN 5035-7. UGR 16.



Darklight direkt/indirekt mattglänzend

Kennung in der Artikelnummer **IM**

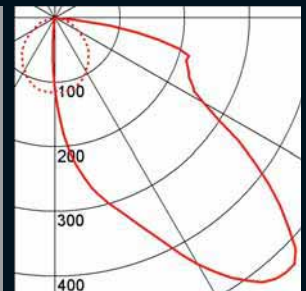

Darklight-Raster aus mattglänzend eloxiertem Reinaluminium. Längs- und Querreflektoren sind parabolisch ausgebildet, dadurch geeignet für Bildschirmarbeitsplätze. Rundumentblendet 1000 cd/m² nach DIN EN 12464-1 und DIN 5035-7. UGR 16. Direkt/indirekt strahlende Lichtverteilung (Verteilung oben/unten: ca. 50%/50%).



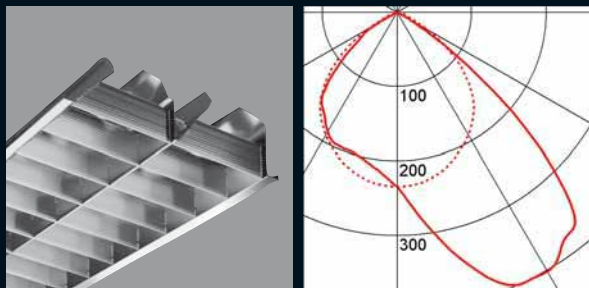
Wallwasher mattglänzend

Kennung in der Artikelnummer **MR**

Evolverten-Spiegelreflektor für asymmetrische Lichtverteilung aus seidenglänzend eloxiertem Reinaluminium. Für Wand-, Regal- oder Tafelbeleuchtung.



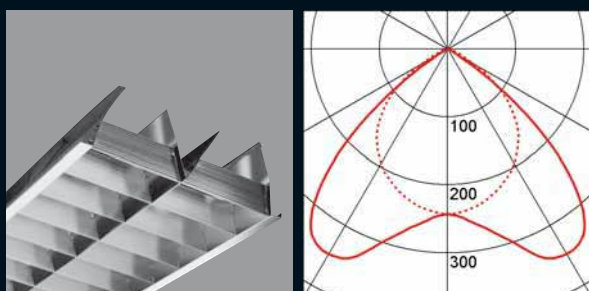
Lichtlenksysteme für Langfeldleuchten



Spiegelraster direkt seidenglänzend

Kennung in der Artikelnummer SA

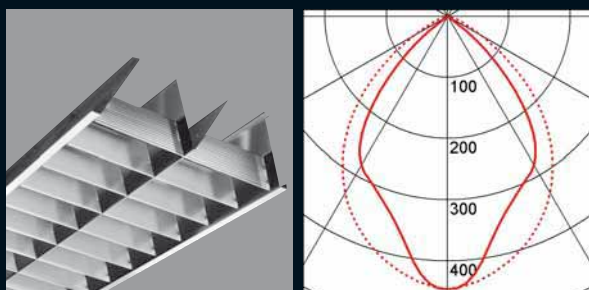
Spiegelraster für direktes Licht aus seidenglänzend eloxiertem Reinaluminium. Konkav profilierte Querlamellen. Asymmetrische Lichtverteilung. Besonders geeignet für den Einsatz in Fensternähe oder zur Beleuchtung von Wandflächen. Verringerte Leuchtdichte-Kontraste und hoher Wirkungsgrad.



Spiegelraster direkt seidenglänzend

Kennung in der Artikelnummer SB

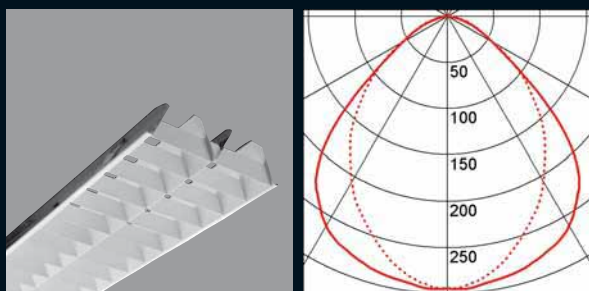
Spiegelraster für direktes Licht aus seidenglänzend eloxiertem Reinaluminium. Konkav profilierte Querlamellen. Breitstrahlende Lichtverteilung. Für Großräume, wo große Leuchtenabstände möglich sind. Verringerte Leuchtdichte-Kontraste und hoher Wirkungsgrad.



Spiegelraster direkt seidenglänzend

Kennung in der Artikelnummer ST

Spiegelraster für direktes Licht aus seidenglänzend eloxiertem Reinaluminium. Konkav profilierte Querlamellen. Tiefstrahlende Lichtverteilung. Verringerte Leuchtdichte-Kontraste und hoher Wirkungsgrad.



Aluminiumraster direkt weiß


Kennung in der Artikelnummer WS

Aluminiumraster weiß pulverbeschichtet. Breitstrahlende Lichtverteilung. Geeignet für Räume mit hellen Deckenflächen ohne besondere Ansprüche an die Lichtlenkung.

Lochblech weiß pulverbeschichtet

Kennung in der Artikelnummer **LB**


Perforiertes Stahlblech weiß pulverbeschichtet.
Mit opaler Folie hinterlegt.



Schlitzblech weiß pulverbeschichtet

Kennung in der Artikelnummer **BS**

Lichtgitter aus Stahlblech weiß pulverbeschichtet.
Mit opaler Folie hinterlegt.



Opale PMMA-Scheibe

Kennung in der Artikelnummer **OS**

Opale Plexiglasscheibe weiß, UV-undurchlässig, lichtstreuend und transluzent, Transmissionsgrad 78%, entspricht ISO 7823-2 Breitstrahlende Lichtverteilung.
Auf Anfrage in IP54-Ausführung lieferbar.



Prismatische PMMA Scheibe

Kennung in der Artikelnummer **PS**


Prismenscheibe, Plexiglas Struktur farblos, UV-undurchlässig, lichtstreuend und transluzent, Transmissionsgrad 91%. Breitstrahlende Lichtverteilung.
Auf Anfrage in IP54-Ausführung lieferbar.



Microprismenscheibe

Kennung in der Artikelnummer **MS**

Plexiglasscheibe mit mikrostrukturierter Prismenoberfläche farblos, UV-undurchlässig, lichtlenkend und transluzent, Transmissionsgrad 91%, entspricht der ISO 7823-2. Die Mikrowaben-Prismenoberfläche bietet eine vollkommen gleichmäßige, der DIN entsprechende Entblendung für Bildschirmarbeitsplätze in allen Winkeln der Ebene. Die optische Wirkung ist eher opal und reduziert auch im nicht entblendeten Bereich die Leuchtdichten beträchtlich.
Rundumentblendet 1000 cd/m² nach DIN EN 12464-1:2003-03 und DIN 5035-7:1990-09.
Auf Anfrage in IP54-Ausführung lieferbar.





Lichtdecken

Bereits vor der eigentlichen Planungsphase stehen Ihnen unsere Spezialisten mit Rat und Tat zur Seite. Im ständigen Dialog mit Ihnen erarbeiten wir für Sie individuelle, maßgeschneiderte Konzepte.

Setzen Sie Ihre Produkte mit LENNEPER LEUCHTEN ins rechte Licht und schaffen Sie mit der richtigen Beleuchtung ein produktivitätsförderndes Arbeitsumfeld. Bereits in der Planungsphase helfen wir Ihnen dabei, dieses Ziel zu erreichen.



Prof. O. M. Ungers
Prof. O. M. Ungers



Lichtdecken




Licht ist die Grundlage allen Lebens. Der Mensch hat die hohe Stufe der Evolution nur deshalb erklommen, weil er sich das Licht dienbar gemacht hat. Alle anderen Lebewesen mussten sich an die natürlichen Lichtverhältnisse optimal anpassen, um zu überleben. Der Mensch jedoch passte sich die Lichtverhältnisse seinen Bedürfnissen an.

Lichtdecken und -wände stellen die perfekte Kombination aus maximaler Funktion und minimaler Ästhetik dar: Licht statt Leuchten.

Lichtdecken oder -wände entfalten eine einzigartige Magie für den Betrachter: Sie beleuchten fast schattenlos und blendfrei den Raum und lenken so die Aufmerksamkeit auf vorhandene Gegenstände und Personen. Im ausgeschalteten Zustand stellen Spanndecken oder abgehängte Glasdecken eine elegant gestaltete Raumbegrenzung dar.

Die tageslichtähnliche Qualität der Hinterleuchtung vermittelt dem Anwesenden im Raum unbewusst ein natürliches Wohlempfinden.

Medizinisch-psychologische Studien haben außerdem gezeigt, dass das Konzentrationsvermögen von Personen, die sich über längere Zeit in einem Testraum mit einer Tageslicht simulierenden, dynamisch gesteuerten Lichtdecke aufhalten, stark gegenüber statischer, konventioneller Beleuchtung gesteigert wird. Stress, Ermüdung und negativ empfundene Monotonie treten kaum noch auf: eine insgesamt positive Wirkung!



Für die Abdeckung stehen die unterschiedlichsten Materialien wie Glas, Acrylglas, Folie und Textil zur Verfügung. Mit RGBW-Steuerungen kann die Lichttemperatur stufenlos und dynamisch eingestellt werden.



Die Bedruckung textiler Abdeckungen bietet völlig neue Anwendungs- und Gestaltungsmöglichkeiten.



Lichtdecken sind vielseitig anwendbar: sie können


- Eleganz und Seriosität vermitteln – z. B. in einer Bank – oder
- einen Eventcharakter unterstützen mit farbdynamischen Lichtszenen wie in Retails oder
- die Aufmerksamkeit auf Exponate lenken, indem sie tageslichtähnlich sind und dadurch als selbstverständlich empfunden werden oder
- für gute Leistungen und ein angenehmes Arbeitsklima sorgen, als ideale Beleuchtung an Bildschirmarbeitsplätzen durch absolute Blendfreiheit.

Die absolute Königsdisziplin der Beleuchtung erfordert qualitativ hochwertige Materialien, technische Höchstleistung und modernste Elektronik – wir von LENNEPER bauen Ihre Lichtdecke nach Ihren Wünschen!

In der 100 m² großen Lichtwerkstatt Rosenheim wurden von Lenneper 9 Lichtdecken- und 6 Wandfelder gespendet. Die Studenten der Fachhochschule können mit den enorm komplex aufgebauten Feldern das Licht in beliebigen Variationen erforschen.

Voutenbeleuchtung





LED



Vorteile der LED-Technologie

Lange Lebensdauer

Die lange Lebensdauer von bis zu 50.000 Stunden führt in den meisten Anwendungsfällen zu völliger Wartungsfreiheit.

Effiziente Energienutzung

Der hohe Wirkungsgrad von LEDs sorgt für einen geringen Energieverbrauch und ist heute schon effizienter als Kompaktleuchtstofflampen.

UV- und IR-freies Licht

Da LED-Licht keine UV und IR Anteile enthält, eignet es sich ideal zur Beleuchtung empfindlicher Objekte.

Geringe Größe

Die geringe Größe der LEDs ermöglicht es, Licht an neuen, bisher für Leuchten unzugänglichen Orten zu installieren.

Geringe Ausfallraten

LEDs haben eine hohe Funktionssicherheit.

Einfaches Dimmverhalten

LEDs können im gesamten Bereich von 0 – 100 % farbecht und technisch einfach gedimmt werden. Auch die Farbsteuerung bei RGB-Farbmischung ist technisch unkompliziert.

Sofortstart

Verzögerungsfreier Sofortstart und absolut verschleißfreies Schalten.



Keine Lichtverzögerung

Nach dem Einschalten erreicht die LED sofort 100 % Lichtleistung.

Robust

LEDs sind stoß- und vibrationsfest. Defekte Leuchtmittel durch Transport oder Installation an vibrationsreichen Orten gehören der Vergangenheit an.

Hohe Leuchtdichte




Mit LEDs kann gebündeltes Licht mit hoher Leuchtdichte erzeugt werden.

Hohe Sicherheit

LEDs werden mit Kleinspannung oder Schutzspannung betrieben, was sie auch beim Starten und im Fehlerfall sicher macht.

Freie Farbwahl

Farbiges Licht kann direkt und effektiv erzeugt werden mit einer hohen Farbsättigung. Die Farbauswahl ist sehr groß, da alle möglichen Farbtöne gemischt werden können.



Anbau- und Pendelleuchten



25 LAS/RAS



43 RAC



47 LAP



59 LAM



68 RAK



82 RAE



88 LAT



93 OHK





LAS/RAS







Index -1298
mit Deckenaufhellung




Index -1299
seitliche Deckenaufhellung



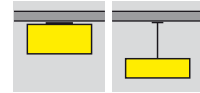
direkt/indirekt strahlend




Die extrem geringe sichtbare Höhe von nur 25 mm ermöglicht eine besonders anspruchsvolle, minimalistische Gestaltung.



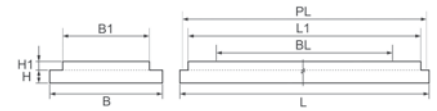
Die Leuchtenserie LAS ist auch in doppelter Länge lieferbar. Die Vorteile liegen auf der Hand: weniger Hängepunkte vereinfachen die Montage und sorgen für eine architektonisch-schlichte und zurückhaltende Erscheinung.



Anbau- und Pendelleuchten, titansilber, direktstrahlend



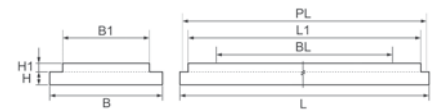
Anbau- & Pendelleuchte
Darklight-Raster 60° & 65°
MIRO hochglänzend eloxiert




| Leuchtmittel | L/L1 x B/B1 x H/H1 | BL / PL | Gewicht | Artikelnummer | Preis |
|--------------------|-----------------------------|-------------|---------|-----------------------|--------|
| T16 1 x 28/54 W | 1262/1190 x 200/128 x 25/22 | 800 / 1242 | 5,5 | LAS0128-54 1HD-EVG-T | 172,00 |
| T16 1 x 28/54 W | 1262/1190 x 200/128 x 25/22 | 800 / 1242 | 5,5 | LAS0128-54 1HD-DALI-T | 207,00 |
| T16 1 x 35/49/80 W | 1562/1490 x 200/128 x 25/22 | 1000 / 1542 | 8,0 | LAS0135-80 1HD-EVG-T | 196,00 |
| T16 1 x 35/49/80 W | 1562/1490 x 200/128 x 25/22 | 1000 / 1542 | 8,0 | LAS0135-80 1HD-DALI-T | 231,00 |
| T16 2 x 28/54 W | 1262/1190 x 200/128 x 25/22 | 800 / 1242 | 6,0 | LAS1228-54 1HD-EVG-T | 192,00 |
| T16 2 x 28/54 W | 1262/1190 x 200/128 x 25/22 | 800 / 1242 | 6,0 | LAS1228-54 1HD-DALI-T | 232,00 |
| T16 2 x 35/49/80 W | 1562/1490 x 200/128 x 25/22 | 1000 / 1542 | 8,5 | LAS1235-80 1HD-EVG-T | 216,00 |
| T16 2 x 35/49/80 W | 1562/1490 x 200/128 x 25/22 | 1000 / 1542 | 8,5 | LAS1235-80 1HD-DALI-T | 271,80 |



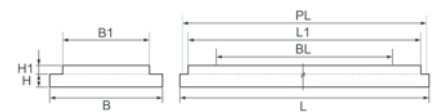
Anbau- & Pendelleuchte
Darklight-Raster 60° & 65°
MIRO hochglänzend eloxiert




| Leuchtmittel | L/L1 x B/B1 x H/H1 | BL / PL | Gewicht | Artikelnummer | Preis |
|--------------------|-----------------------------|-------------|---------|-----------------------|--------|
| T16 2 x 28/54 W | 1262/1190 x 253/161 x 25/22 | 800 / 1242 | 6,5 | LAS0228-54 1HD-EVG-T | 249,00 |
| T16 2 x 28/54 W | 1262/1190 x 253/161 x 25/22 | 800 / 1242 | 6,5 | LAS0228-54 1HD-DALI-T | 289,00 |
| T16 2 x 35/49/80 W | 1562/1490 x 253/161 x 25/22 | 1000 / 1542 | 9,5 | LAS0235-80 1HD-EVG-T | 290,00 |
| T16 2 x 35/49/80 W | 1562/1490 x 253/161 x 25/22 | 1000 / 1542 | 9,5 | LAS0235-80 1HD-DALI-T | 345,80 |



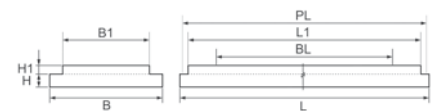
Anbau- & Pendelleuchte
Darklight-Raster 60° & 65°
mattglänzend eloxiert




| Leuchtmittel | L/L1 x B/B1 x H/H1 | BL / PL | Gewicht | Artikelnummer | Preis |
|--------------------|-----------------------------|-------------|---------|-----------------------|--------|
| T16 1 x 28/54 W | 1262/1190 x 200/128 x 25/22 | 800 / 1242 | 5,5 | LAS0128-54 1MG-EVG-T | 165,80 |
| T16 1 x 28/54 W | 1262/1190 x 200/128 x 25/22 | 800 / 1242 | 5,5 | LAS0128-54 1MG-DALI-T | 200,80 |
| T16 1 x 35/49/80 W | 1562/1490 x 200/128 x 25/22 | 1000 / 1542 | 8,0 | LAS0135-80 1MG-EVG-T | 189,30 |
| T16 1 x 35/49/80 W | 1562/1490 x 200/128 x 25/22 | 1000 / 1542 | 8,0 | LAS0135-80 1MG-DALI-T | 224,30 |
| T16 2 x 28/54 W | 1262/1190 x 200/128 x 25/22 | 800 / 1242 | 6,0 | LAS1228-54 1MG-EVG-T | 185,80 |
| T16 2 x 28/54 W | 1262/1190 x 200/128 x 25/22 | 800 / 1242 | 6,0 | LAS1228-54 1MG-DALI-T | 225,80 |
| T16 2 x 35/49/80 W | 1562/1490 x 200/128 x 25/22 | 1000 / 1542 | 8,5 | LAS1235-80 1MG-EVG-T | 209,30 |
| T16 2 x 35/49/80 W | 1562/1490 x 200/128 x 25/22 | 1000 / 1542 | 8,5 | LAS1235-80 1MG-DALI-T | 265,10 |



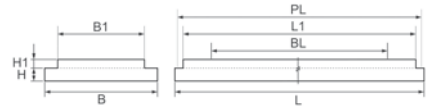

Anbau- & Pendelleuchte
Darklight-Raster 60° & 65°
mattglänzend eloxiert




| Leuchtmittel | L/L1 x B/B1 x H/H1 | BL / PL | Gewicht | Artikelnummer | Preis |
|--------------------|-----------------------------|-------------|---------|-----------------------|--------|
| T16 2 x 28/54 W | 1262/1190 x 253/161 x 25/22 | 800 / 1242 | 6,5 | LAS0228-54 1MG-EVG-T | 239,50 |
| T16 2 x 28/54 W | 1262/1190 x 253/161 x 25/22 | 800 / 1242 | 6,5 | LAS0228-54 1MG-DALI-T | 279,50 |
| T16 2 x 35/49/80 W | 1562/1490 x 253/161 x 25/22 | 1000 / 1542 | 9,5 | LAS0235-80 1MG-EVG-T | 280,00 |
| T16 2 x 35/49/80 W | 1562/1490 x 253/161 x 25/22 | 1000 / 1542 | 9,5 | LAS0235-80 1MG-DALI-T | 335,80 |



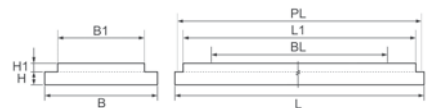
Anbau- & Pendelleuchte
PMMA-Microprismenscheibe
rundumentblendet



| Leuchtmittel | L/L1 x B/B1 x H/H1 | BL / PL | Gewicht | Artikelnummer | Preis |
|--------------------|-----------------------------|-------------|---------|-----------------------|--------|
| T16 1 x 28/54 W | 1262/1190 x 200/128 x 25/22 | 800 / 1242 | 5,5 | LAS0128-54 1MS-EVG-T | 213,80 |
| T16 1 x 28/54 W | 1262/1190 x 200/128 x 25/22 | 800 / 1242 | 5,5 | LAS0128-54 1MS-DALI-T | 248,80 |
| T16 1 x 35/49/80 W | 1562/1490 x 200/128 x 25/22 | 1000 / 1542 | 8,0 | LAS0135-80 1MS-EVG-T | 237,80 |
| T16 1 x 35/49/80 W | 1562/1490 x 200/128 x 25/22 | 1000 / 1542 | 8,0 | LAS0135-80 1MS-DALI-T | 272,80 |
| T16 2 x 28/54 W | 1262/1190 x 200/128 x 25/22 | 800 / 1242 | 6,0 | LAS1228-54 1MS-EVG-T | 233,80 |
| T16 2 x 28/54 W | 1262/1190 x 200/128 x 25/22 | 800 / 1242 | 6,0 | LAS1228-54 1MS-DALI-T | 273,80 |
| T16 2 x 35/49/80 W | 1562/1490 x 200/128 x 25/22 | 1000 / 1542 | 8,5 | LAS1235-80 1MS-EVG-T | 257,80 |
| T16 2 x 35/49/80 W | 1562/1490 x 200/128 x 25/22 | 1000 / 1542 | 8,5 | LAS1235-80 1MS-DALI-T | 313,60 |




Anbau- & Pendelleuchte
PMMA-Microprismenscheibe
rundumentblendet



| Leuchtmittel | L/L1 x B/B1 x H/H1 | BL / PL | Gewicht | Artikelnummer | Preis |
|--------------------|-----------------------------|-------------|---------|-----------------------|--------|
| T16 2 x 28/54 W | 1262/1190 x 253/161 x 25/22 | 800 / 1242 | 6,5 | LAS0228-54 1MS-EVG-T | 290,80 |
| T16 2 x 28/54 W | 1262/1190 x 253/161 x 25/22 | 800 / 1242 | 6,5 | LAS0228-54 1MS-DALI-T | 330,80 |
| T16 2 x 35/49/80 W | 1562/1490 x 253/161 x 25/22 | 1000 / 1542 | 9,5 | LAS0235-80 1MS-EVG-T | 311,00 |
| T16 2 x 35/49/80 W | 1562/1490 x 253/161 x 25/22 | 1000 / 1542 | 9,5 | LAS0235-80 1MS-DALI-T | 366,80 |



Anbau- und Pendelleuchten, titansilber, zweilängig, direktstrahlend



Anbau- & Pendelleuchte
Darklight-Raster 60° & 65°
MIRO hochglänzend eloxiert




| Leuchtmittel | L/L1 x B/B1 x H/H1 | PL | Gewicht | Artikelnummer | Preis |
|--------------|--------------------|-----------------------------|---------|-----------------------------|--------|
| T16 | 2 x 1 x 28/54 W | 2450/2378 x 200/128 x 25/22 | 2430 | 11,0 2LAS0128-54 1HD-EVG-T | 309,60 |
| T16 | 2 x 1 x 28/54 W | 2450/2378 x 200/128 x 25/22 | 2430 | 11,0 2LAS0128-54 1HD-DALI-T | 349,60 |
| T16 | 2 x 1 x 35/49/80 W | 3030/2958 x 200/128 x 25/22 | 3010 | 16,0 2LAS0135-80 1HD-EVG-T | 352,80 |
| T16 | 2 x 1 x 35/49/80 W | 3030/2958 x 200/128 x 25/22 | 3010 | 16,0 2LAS0135-80 1HD-DALI-T | 408,60 |
| T16 | 2 x 2 x 28/54 W | 2450/2378 x 200/128 x 25/22 | 2430 | 12,0 2LAS1228-54 1HD-EVG-T | 345,60 |
| T16 | 2 x 2 x 28/54 W | 2450/2378 x 200/128 x 25/22 | 2430 | 12,0 2LAS1228-54 1HD-DALI-T | 452,60 |
| T16 | 2 x 2 x 35/49/80 W | 3030/2958 x 200/128 x 25/22 | 3010 | 17,0 2LAS1235-80 1HD-EVG-T | 388,80 |
| T16 | 2 x 2 x 35/49/80 W | 3030/2958 x 200/128 x 25/22 | 3010 | 17,0 2LAS1235-80 1HD-DALI-T | 500,40 |



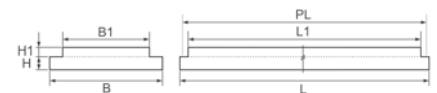
Anbau- & Pendelleuchte
Darklight-Raster 60° & 65°
MIRO hochglänzend eloxiert




| Leuchtmittel | L/L1 x B/B1 x H/H1 | PL | Gewicht | Artikelnummer | Preis |
|--------------|--------------------|-----------------------------|---------|-----------------------------|--------|
| T16 | 2 x 2 x 28/54 W | 2450/2378 x 253/161 x 25/22 | 2430 | 13,0 2LAS0228-54 1HD-EVG-T | 448,20 |
| T16 | 2 x 2 x 28/54 W | 2450/2378 x 253/161 x 25/22 | 2430 | 13,0 2LAS0228-54 1HD-DALI-T | 528,20 |
| T16 | 2 x 2 x 35/49/80 W | 3030/2958 x 253/161 x 25/22 | 3010 | 19,0 2LAS0235-80 1HD-EVG-T | 522,00 |
| T16 | 2 x 2 x 35/49/80 W | 3030/2958 x 253/161 x 25/22 | 3010 | 19,0 2LAS0235-80 1HD-DALI-T | 633,60 |



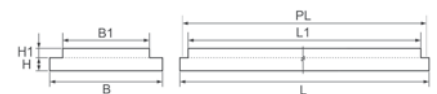
Anbau- & Pendelleuchte
Darklight-Raster 60° & 65°
mattglänzend eloxiert




| Leuchtmittel | L/L1 x B/B1 x H/H1 | PL | Gewicht | Artikelnummer | Preis |
|--------------|--------------------|-----------------------------|---------|-----------------------------|--------|
| T16 | 2 x 1 x 28/54 W | 2450/2378 x 200/128 x 25/22 | 2430 | 11,0 2LAS0128-54 1MG-EVG-T | 298,40 |
| T16 | 2 x 1 x 28/54 W | 2450/2378 x 200/128 x 25/22 | 2430 | 11,0 2LAS0128-54 1MG-DALI-T | 338,40 |
| T16 | 2 x 1 x 35/49/80 W | 3030/2958 x 200/128 x 25/22 | 3010 | 16,0 2LAS0135-80 1MG-EVG-T | 340,70 |
| T16 | 2 x 1 x 35/49/80 W | 3030/2958 x 200/128 x 25/22 | 3010 | 16,0 2LAS0135-80 1MG-DALI-T | 396,50 |
| T16 | 2 x 2 x 28/54 W | 2450/2378 x 200/128 x 25/22 | 2430 | 12,0 2LAS1228-54 1MG-EVG-T | 334,40 |
| T16 | 2 x 2 x 28/54 W | 2450/2378 x 200/128 x 25/22 | 2430 | 12,0 2LAS1228-54 1MG-DALI-T | 414,40 |
| T16 | 2 x 2 x 35/49/80 W | 3030/2958 x 200/128 x 25/22 | 3010 | 17,0 2LAS1235-80 1MG-EVG-T | 376,70 |
| T16 | 2 x 2 x 35/49/80 W | 3030/2958 x 200/128 x 25/22 | 3010 | 17,0 2LAS1235-80 1MG-DALI-T | 488,30 |



Anbau- & Pendelleuchte
Darklight-Raster 60° & 65°
mattglänzend eloxiert




| Leuchtmittel | L/L1 x B/B1 x H/H1 | PL | Gewicht | Artikelnummer | Preis |
|--------------|--------------------|-----------------------------|---------|-----------------------------|--------|
| T16 | 2 x 2 x 28/54 W | 2450/2378 x 253/161 x 25/22 | 2430 | 13,0 2LAS0228-54 1MG-EVG-T | 431,10 |
| T16 | 2 x 2 x 28/54 W | 2450/2378 x 253/161 x 25/22 | 2430 | 13,0 2LAS0228-54 1MG-DALI-T | 511,10 |
| T16 | 2 x 2 x 35/49/80 W | 3030/2958 x 253/161 x 25/22 | 3010 | 19,0 2LAS0235-80 1MG-EVG-T | 504,00 |
| T16 | 2 x 2 x 35/49/80 W | 3030/2958 x 253/161 x 25/22 | 3010 | 19,0 2LAS0235-80 1MG-DALI-T | 615,60 |



Anbau- & Pendelleuchte
PMMA-Microprismenscheibe
rundumentblendet



| Leuchtmittel | L/L1 x B/B1 x H/H1 | PL | Gewicht | Artikelnummer | Preis |
|--------------|--------------------|-----------------------------|---------|-----------------------------|--------|
| T16 | 2 x 1 x 28/54 W | 2450/2378 x 200/128 x 25/22 | 2430 | 11,0 2LAS0128-54 1MS-EVG-T | 384,80 |
| T16 | 2 x 1 x 28/54 W | 2450/2378 x 200/128 x 25/22 | 2430 | 11,0 2LAS0128-54 1MS-DALI-T | 424,80 |
| T16 | 2 x 1 x 35/49/80 W | 3030/2958 x 200/128 x 25/22 | 3010 | 16,0 2LAS0135-80 1MS-EVG-T | 428,00 |
| T16 | 2 x 1 x 35/49/80 W | 3030/2958 x 200/128 x 25/22 | 3010 | 16,0 2LAS0135-80 1MS-DALI-T | 483,80 |
| T16 | 2 x 2 x 28/54 W | 2450/2378 x 200/128 x 25/22 | 2430 | 12,0 2LAS1228-54 1MS-EVG-T | 420,80 |
| T16 | 2 x 2 x 28/54 W | 2450/2378 x 200/128 x 25/22 | 2430 | 12,0 2LAS1228-54 1MS-DALI-T | 500,80 |
| T16 | 2 x 2 x 35/49/80 W | 3030/2958 x 200/128 x 25/22 | 3010 | 17,0 2LAS1235-80 1MS-EVG-T | 464,00 |
| T16 | 2 x 2 x 35/49/80 W | 3030/2958 x 200/128 x 25/22 | 3010 | 17,0 2LAS1235-80 1MS-DALI-T | 575,60 |




Anbau- & Pendelleuchte
PMMA-Microprismenscheibe
rundumentblendet



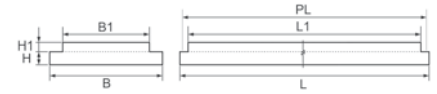
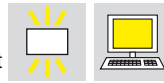
| Leuchtmittel | L/L1 x B/B1 x H/H1 | PL | Gewicht | Artikelnummer | Preis |
|--------------|--------------------|-----------------------------|---------|-----------------------------|--------|
| T16 | 2 x 2 x 28/54 W | 2450/2378 x 253/161 x 25/22 | 2430 | 13,0 2LAS0228-54 1MS-EVG-T | 523,40 |
| T16 | 2 x 2 x 28/54 W | 2450/2378 x 253/161 x 25/22 | 2430 | 13,0 2LAS0228-54 1MS-DALI-T | 603,40 |
| T16 | 2 x 2 x 35/49/80 W | 3030/2958 x 253/161 x 25/22 | 3010 | 19,0 2LAS0235-80 1MS-EVG-T | 559,80 |
| T16 | 2 x 2 x 35/49/80 W | 3030/2958 x 253/161 x 25/22 | 3010 | 19,0 2LAS0235-80 1MS-DALI-T | 671,40 |



Pendelleuchten, titansilber, direkt-/indirektstrahlend



Pendelleuchte
Darklight-Raster 60° & 65°
MIRO hochglänzend eloxiert direkt/indirekt




| Leuchtmittel | L/L1 x B/B1 x H/H1 | PL | Gewicht | Artikelnummer | Preis |
|--------------------|----------------------------|------|---------|-----------------------|--------|
| T16 1 x 28/54 W | 1262/1177 x 200/97 x 25/19 | 1242 | 5,0 | LAS0128-54 1ID-EVG-T | 162,00 |
| T16 1 x 28/54 W | 1262/1177 x 200/97 x 25/19 | 1242 | 5,0 | LAS0128-54 1ID-DALI-T | 197,00 |
| T16 1 x 35/49/80 W | 1562/1477 x 200/97 x 25/19 | 1542 | 7,5 | LAS0135-80 1ID-EVG-T | 184,00 |
| T16 1 x 35/49/80 W | 1562/1477 x 200/97 x 25/19 | 1542 | 7,5 | LAS0135-80 1ID-DALI-T | 219,00 |
| T16 2 x 28/54 W | 1262/1177 x 200/97 x 25/19 | 1242 | 5,5 | LAS1228-54 1ID-EVG-T | 182,00 |
| T16 2 x 28/54 W | 1262/1177 x 200/97 x 25/19 | 1242 | 5,5 | LAS1228-54 1ID-DALI-T | 222,00 |
| T16 2 x 35/49/80 W | 1562/1477 x 200/97 x 25/19 | 1542 | 8,0 | LAS1235-80 1ID-EVG-T | 204,00 |
| T16 2 x 35/49/80 W | 1562/1477 x 200/97 x 25/19 | 1542 | 8,0 | LAS1235-80 1ID-DALI-T | 259,80 |



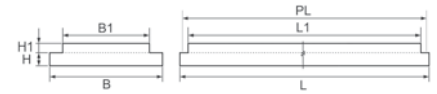
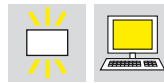
Pendelleuchte
Darklight-Raster 60° & 65°
MIRO hochglänzend eloxiert direkt/indirekt




| Leuchtmittel | L/L1 x B/B1 x H/H1 | PL | Gewicht | Artikelnummer | Preis |
|--------------------|-----------------------------|------|---------|-----------------------|--------|
| T16 2 x 28/54 W | 1262/1177 x 253/140 x 25/19 | 1242 | 6,0 | LAS0228-54 1ID-EVG-T | 239,00 |
| T16 2 x 28/54 W | 1262/1177 x 253/140 x 25/19 | 1242 | 6,0 | LAS0228-54 1ID-DALI-T | 279,00 |
| T16 2 x 35/49/80 W | 1562/1477 x 253/140 x 25/19 | 1542 | 9,0 | LAS0235-80 1ID-EVG-T | 278,00 |
| T16 2 x 35/49/80 W | 1562/1477 x 253/140 x 25/19 | 1542 | 9,0 | LAS0235-80 1ID-DALI-T | 333,80 |



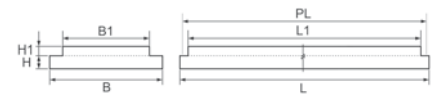
Pendelleuchte
Darklight-Raster 60° & 65°
mattglänzend eloxiert direkt/indirekt




| Leuchtmittel | L/L1 x B/B1 x H/H1 | PL | Gewicht | Artikelnummer | Preis |
|--------------------|----------------------------|------|---------|-----------------------|--------|
| T16 1 x 28/54 W | 1262/1177 x 200/97 x 25/19 | 1242 | 5,0 | LAS0128-54 1IM-EVG-T | 155,80 |
| T16 1 x 28/54 W | 1262/1177 x 200/97 x 25/19 | 1242 | 5,0 | LAS0128-54 1IM-DALI-T | 190,80 |
| T16 1 x 35/49/80 W | 1562/1477 x 200/97 x 25/19 | 1542 | 7,5 | LAS0135-80 1IM-EVG-T | 177,30 |
| T16 1 x 35/49/80 W | 1562/1477 x 200/97 x 25/19 | 1542 | 7,5 | LAS0135-80 1IM-DALI-T | 212,30 |
| T16 2 x 28/54 W | 1262/1177 x 200/97 x 25/19 | 1242 | 5,5 | LAS1228-54 1IM-EVG-T | 175,80 |
| T16 2 x 28/54 W | 1262/1177 x 200/97 x 25/19 | 1242 | 5,5 | LAS1228-54 1IM-DALI-T | 215,80 |
| T16 2 x 35/49/80 W | 1562/1477 x 200/97 x 25/19 | 1542 | 8,0 | LAS1235-80 1IM-EVG-T | 197,30 |
| T16 2 x 35/49/80 W | 1562/1477 x 200/97 x 25/19 | 1542 | 8,0 | LAS1235-80 1IM-DALI-T | 253,10 |



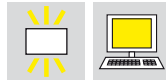
Pendelleuchte
Darklight-Raster 60° & 65°
mattglänzend eloxiert direkt/indirekt




| Leuchtmittel | L/L1 x B/B1 x H/H1 | PL | Gewicht | Artikelnummer | Preis |
|--------------------|-----------------------------|------|---------|-----------------------|--------|
| T16 2 x 28/54 W | 1262/1177 x 253/140 x 25/19 | 1242 | 6,0 | LAS0228-54 1IM-EVG-T | 229,50 |
| T16 2 x 28/54 W | 1262/1177 x 253/140 x 25/19 | 1242 | 6,0 | LAS0228-54 1IM-DALI-T | 269,50 |
| T16 2 x 35/49/80 W | 1562/1477 x 253/140 x 25/19 | 1542 | 9,0 | LAS0235-80 1IM-EVG-T | 268,00 |
| T16 2 x 35/49/80 W | 1562/1477 x 253/140 x 25/19 | 1542 | 9,0 | LAS0235-80 1IM-DALI-T | 323,80 |



Pendelleuchte
PMMA-Microprismenscheibe
rundumentblendet direkt/indirekt



| Leuchtmittel | L/L1 x B/B1 x H/H1 | PL | Gewicht | Artikelnummer | Preis |
|--------------------|----------------------------|------|---------|------------------------|--------|
| T16 1 x 28/54 W | 1262/1177 x 200/97 x 25/19 | 1242 | 5,0 | LAS0128-54 1IMS-EVG-T | 183,00 |
| T16 1 x 28/54 W | 1262/1177 x 200/97 x 25/19 | 1242 | 5,0 | LAS0128-54 1IMS-DALI-T | 218,00 |
| T16 1 x 35/49/80 W | 1562/1477 x 200/97 x 25/19 | 1542 | 7,5 | LAS0135-80 1IMS-EVG-T | 205,00 |
| T16 1 x 35/49/80 W | 1562/1477 x 200/97 x 25/19 | 1542 | 7,5 | LAS0135-80 1IMS-DALI-T | 240,00 |
| T16 2 x 28/54 W | 1262/1177 x 200/97 x 25/19 | 1242 | 5,5 | LAS1228-54 1IMS-EVG-T | 203,00 |
| T16 2 x 28/54 W | 1262/1177 x 200/97 x 25/19 | 1242 | 5,5 | LAS1228-54 1IMS-DALI-T | 243,00 |
| T16 2 x 35/49/80 W | 1562/1477 x 200/97 x 25/19 | 1542 | 8,0 | LAS1235-80 1IMS-EVG-T | 225,00 |
| T16 2 x 35/49/80 W | 1562/1477 x 200/97 x 25/19 | 1542 | 8,0 | LAS1235-80 1IMS-DALI-T | 280,80 |




Pendelleuchte
PMMA-Microprismenscheibe
rundumentblendet direkt/indirekt



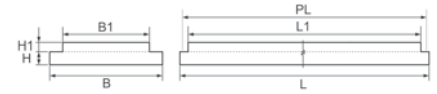
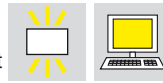
| Leuchtmittel | L/L1 x B/B1 x H/H1 | PL | Gewicht | Artikelnummer | Preis |
|--------------------|-----------------------------|------|---------|------------------------|--------|
| T16 2 x 28/54 W | 1262/1177 x 253/140 x 25/19 | 1242 | 6,0 | LAS0228-54 1IMS-EVG-T | 260,00 |
| T16 2 x 28/54 W | 1262/1177 x 253/140 x 25/19 | 1242 | 6,0 | LAS0228-54 1IMS-DALI-T | 300,00 |
| T16 2 x 35/49/80 W | 1562/1477 x 253/140 x 25/19 | 1542 | 9,0 | LAS0235-80 1IMS-EVG-T | 299,00 |
| T16 2 x 35/49/80 W | 1562/1477 x 253/140 x 25/19 | 1542 | 9,0 | LAS0235-80 1IMS-DALI-T | 354,80 |



Pendelleuchten, titansilber, zweilängig, direkt-/indirektstrahlend



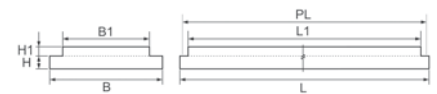
Pendelleuchte
Darklight-Raster 60° & 65°
MIRO hochglänzend eloxiert direkt/indirekt




| Leuchtmittel | L/L1 x B/B1 x H/H1 | PL | Gewicht | Artikelnummer | Preis |
|------------------------|----------------------------|------|---------|------------------------|--------|
| T16 2 x 1 x 28/54 W | 2450/2365 x 200/97 x 25/19 | 2430 | 10,0 | 2LAS0128-54 1ID-EVG-T | 291,60 |
| T16 2 x 1 x 28/54 W | 2450/2365 x 200/97 x 25/19 | 2430 | 10,0 | 2LAS0128-54 1ID-DALI-T | 331,60 |
| T16 2 x 1 x 35/49/80 W | 3030/2945 x 200/97 x 25/19 | 3010 | 15,0 | 2LAS0135-80 1ID-EVG-T | 331,20 |
| T16 2 x 1 x 35/49/80 W | 3030/2945 x 200/97 x 25/19 | 3010 | 15,0 | 2LAS0135-80 1ID-DALI-T | 387,00 |
| T16 2 x 2 x 28/54 W | 2450/2365 x 200/97 x 25/19 | 2430 | 11,0 | 2LAS1228-54 1ID-EVG-T | 327,60 |
| T16 2 x 2 x 28/54 W | 2450/2365 x 200/97 x 25/19 | 2430 | 11,0 | 2LAS1228-54 1ID-DALI-T | 407,60 |
| T16 2 x 2 x 35/49/80 W | 3030/2945 x 200/97 x 25/19 | 3010 | 16,0 | 2LAS1235-80 1ID-EVG-T | 367,20 |
| T16 2 x 2 x 35/49/80 W | 3030/2945 x 200/97 x 25/19 | 3010 | 16,0 | 2LAS1235-80 1ID-DALI-T | 478,80 |



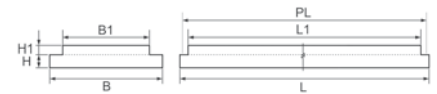
Pendelleuchte
Darklight-Raster 60° & 65°
MIRO hochglänzend eloxiert direkt/indirekt




| Leuchtmittel | L/L1 x B/B1 x H/H1 | PL | Gewicht | Artikelnummer | Preis |
|------------------------|-----------------------------|------|---------|------------------------|--------|
| T16 2 x 2 x 28/54 W | 2450/2365 x 253/140 x 25/19 | 2430 | 12,0 | 2LAS0228-54 1ID-EVG-T | 430,20 |
| T16 2 x 2 x 28/54 W | 2450/2365 x 253/140 x 25/19 | 2430 | 12,0 | 2LAS0228-54 1ID-DALI-T | 510,20 |
| T16 2 x 2 x 35/49/80 W | 3030/2945 x 253/140 x 25/19 | 3010 | 18,0 | 2LAS0235-80 1ID-EVG-T | 500,40 |
| T16 2 x 2 x 35/49/80 W | 3030/2945 x 253/140 x 25/19 | 3010 | 18,0 | 2LAS0235-80 1ID-DALI-T | 612,00 |



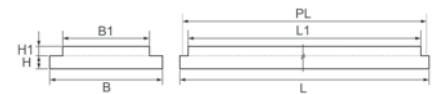
Pendelleuchte
Darklight-Raster 60° & 65°
mattglänzend eloxiert direkt/indirekt




| Leuchtmittel | L/L1 x B/B1 x H/H1 | PL | Gewicht | Artikelnummer | Preis |
|------------------------|----------------------------|------|---------|------------------------|--------|
| T16 2 x 1 x 28/54 W | 2450/2365 x 200/97 x 25/19 | 2430 | 10,0 | 2LAS0128-54 1IM-EVG-T | 280,40 |
| T16 2 x 1 x 28/54 W | 2450/2365 x 200/97 x 25/19 | 2430 | 10,0 | 2LAS0128-54 1IM-DALI-T | 320,40 |
| T16 2 x 1 x 35/49/80 W | 3030/2945 x 200/97 x 25/19 | 3010 | 15,0 | 2LAS0135-80 1IM-EVG-T | 322,70 |
| T16 2 x 1 x 35/49/80 W | 3030/2945 x 200/97 x 25/19 | 3010 | 15,0 | 2LAS0135-80 1IM-DALI-T | 378,50 |
| T16 2 x 2 x 28/54 W | 2450/2365 x 200/97 x 25/19 | 2430 | 11,0 | 2LAS1228-54 1IM-EVG-T | 316,40 |
| T16 2 x 2 x 28/54 W | 2450/2365 x 200/97 x 25/19 | 2430 | 11,0 | 2LAS1228-54 1IM-DALI-T | 396,40 |
| T16 2 x 2 x 35/49/80 W | 3030/2945 x 200/97 x 25/19 | 3010 | 16,0 | 2LAS1235-80 1IM-EVG-T | 355,10 |
| T16 2 x 2 x 35/49/80 W | 3030/2945 x 200/97 x 25/19 | 3010 | 16,0 | 2LAS1235-80 1IM-DALI-T | 466,70 |



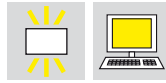
Pendelleuchte
Darklight-Raster 60° & 65°
mattglänzend eloxiert direkt/indirekt




| Leuchtmittel | L/L1 x B/B1 x H/H1 | PL | Gewicht | Artikelnummer | Preis |
|------------------------|-----------------------------|------|---------|------------------------|--------|
| T16 2 x 2 x 28/54 W | 2450/2365 x 253/140 x 25/19 | 2430 | 12,0 | 2LAS0228-54 1IM-EVG-T | 413,10 |
| T16 2 x 2 x 28/54 W | 2450/2365 x 253/140 x 25/19 | 2430 | 12,0 | 2LAS0228-54 1IM-DALI-T | 493,10 |
| T16 2 x 2 x 35/49/80 W | 3030/2945 x 253/140 x 25/19 | 3010 | 18,0 | 2LAS0235-80 1IM-EVG-T | 482,40 |
| T16 2 x 2 x 35/49/80 W | 3030/2945 x 253/140 x 25/19 | 3010 | 18,0 | 2LAS0235-80 1IM-DALI-T | 594,00 |



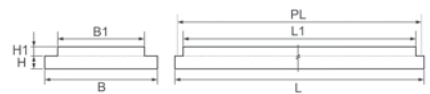
Pendelleuchte
PMMA-Microprismenscheibe
rundumentblendet direkt/indirekt



| Leuchtmittel | L/L1 x B/B1 x H/H1 | PL | Gewicht | Artikelnummer | Preis |
|------------------------|----------------------------|------|---------|-------------------------|--------|
| T16 2 x 1 x 28/54 W | 2450/2365 x 200/97 x 25/19 | 2430 | 10,0 | 2LAS0128-54 1IMS-EVG-T | 329,40 |
| T16 2 x 1 x 28/54 W | 2450/2365 x 200/97 x 25/19 | 2430 | 10,0 | 2LAS0128-54 1IMS-DALI-T | 369,40 |
| T16 2 x 1 x 35/49/80 W | 3030/2945 x 200/97 x 25/19 | 3010 | 15,0 | 2LAS0135-80 1IMS-EVG-T | 369,00 |
| T16 2 x 1 x 35/49/80 W | 3030/2945 x 200/97 x 25/19 | 3010 | 15,0 | 2LAS0135-80 1IMS-DALI-T | 424,80 |
| T16 2 x 2 x 28/54 W | 2450/2365 x 200/97 x 25/19 | 2430 | 11,0 | 2LAS1228-54 1IMS-EVG-T | 365,40 |
| T16 2 x 2 x 28/54 W | 2450/2365 x 200/97 x 25/19 | 2430 | 11,0 | 2LAS1228-54 1IMS-DALI-T | 445,40 |
| T16 2 x 2 x 35/49/80 W | 3030/2945 x 200/97 x 25/19 | 3010 | 16,0 | 2LAS1235-80 1IMS-EVG-T | 405,00 |
| T16 2 x 2 x 35/49/80 W | 3030/2945 x 200/97 x 25/19 | 3010 | 16,0 | 2LAS1235-80 1IMS-DALI-T | 516,60 |

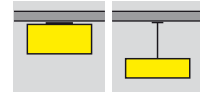


Pendelleuchte
PMMA-Microprismenscheibe
rundumentblendet direkt/indirekt




| Leuchtmittel | L/L1 x B/B1 x H/H1 | PL | Gewicht | Artikelnummer | Preis |
|------------------------|-----------------------------|------|---------|-------------------------|--------|
| T16 2 x 2 x 28/54 W | 2450/2365 x 253/140 x 25/19 | 2430 | 12,0 | 2LAS0228-54 1IMS-EVG-T | 468,00 |
| T16 2 x 2 x 28/54 W | 2450/2365 x 253/140 x 25/19 | 2430 | 12,0 | 2LAS0228-54 1IMS-DALI-T | 548,00 |
| T16 2 x 2 x 35/49/80 W | 3030/2945 x 253/140 x 25/19 | 3010 | 18,0 | 2LAS0235-80 1IMS-EVG-T | 538,20 |
| T16 2 x 2 x 35/49/80 W | 3030/2945 x 253/140 x 25/19 | 3010 | 18,0 | 2LAS0235-80 1IMS-DALI-T | 649,80 |

RAS



Anbau- und Pendelleuchten, titansilber, direktstrahlend für Lichtbandmontage



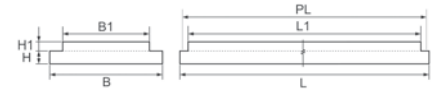
Anbau- & Pendelleuchte Lichtband
Darklight-Raster 60° & 65°
MIRO hochglänzend eloxiert




| Leuchtmittel | L/L1 x B/B1 x H/H1 | PL | Gewicht | Artikelnummer | Preis |
|--------------------|-----------------------------|-------------|---------|-----------------------|--------|
| T16 1 x 28/54 W | 1262/1190 x 200/128 x 25/22 | 800 / 1242 | 5,5 | RAS0128-54 1HD-EVG-T | 172,00 |
| T16 1 x 28/54 W | 1262/1190 x 200/128 x 25/22 | 800 / 1242 | 5,5 | RAS0128-54 1HD-DALI-T | 207,00 |
| T16 1 x 35/49/80 W | 1562/1490 x 200/128 x 25/22 | 1000 / 1542 | 8,0 | RAS0135-80 1HD-EVG-T | 196,00 |
| T16 1 x 35/49/80 W | 1562/1490 x 200/128 x 25/22 | 1000 / 1542 | 8,0 | RAS0135-80 1HD-DALI-T | 231,00 |
| T16 2 x 28/54 W | 1262/1190 x 200/128 x 25/22 | 800 / 1242 | 6,0 | RAS1228-54 1HD-EVG-T | 192,00 |
| T16 2 x 28/54 W | 1262/1190 x 200/128 x 25/22 | 800 / 1242 | 6,0 | RAS1228-54 1HD-DALI-T | 232,00 |
| T16 2 x 35/49/80 W | 1562/1490 x 200/128 x 25/22 | 1000 / 1542 | 8,5 | RAS1235-80 1HD-EVG-T | 216,00 |
| T16 2 x 35/49/80 W | 1562/1490 x 200/128 x 25/22 | 1000 / 1542 | 8,5 | RAS1235-80 1HD-DALI-T | 271,80 |



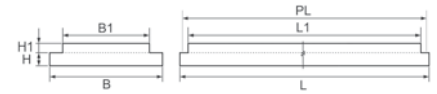
Anbau- & Pendelleuchte Lichtband
Darklight-Raster 60° & 65°
MIRO hochglänzend eloxiert




| Leuchtmittel | L/L1 x B/B1 x H/H1 | PL | Gewicht | Artikelnummer | Preis |
|--------------------|-----------------------------|-------------|---------|-----------------------|--------|
| T16 2 x 28/54 W | 1262/1190 x 253/161 x 25/22 | 800 / 1242 | 6,5 | RAS0228-54 1HD-EVG-T | 249,00 |
| T16 2 x 28/54 W | 1262/1190 x 253/161 x 25/22 | 800 / 1242 | 6,5 | RAS0228-54 1HD-DALI-T | 289,00 |
| T16 2 x 35/49/80 W | 1562/1490 x 253/161 x 25/22 | 1000 / 1542 | 9,5 | RAS0235-80 1HD-EVG-T | 290,00 |
| T16 2 x 35/49/80 W | 1562/1490 x 253/161 x 25/22 | 1000 / 1542 | 9,5 | RAS0235-80 1HD-DALI-T | 345,80 |



Anbau- & Pendelleuchte Lichtband
Darklight-Raster 60° & 65°
mattglänzend eloxiert




| Leuchtmittel | L/L1 x B/B1 x H/H1 | PL | Gewicht | Artikelnummer | Preis |
|--------------------|-----------------------------|-------------|---------|-----------------------|--------|
| T16 1 x 28/54 W | 1262/1190 x 200/128 x 25/22 | 800 / 1242 | 5,5 | RAS0128-54 1MG-EVG-T | 165,80 |
| T16 1 x 28/54 W | 1262/1190 x 200/128 x 25/22 | 800 / 1242 | 5,5 | RAS0128-54 1MG-DALI-T | 200,80 |
| T16 1 x 35/49/80 W | 1562/1490 x 200/128 x 25/22 | 1000 / 1542 | 8,0 | RAS0135-80 1MG-EVG-T | 189,30 |
| T16 1 x 35/49/80 W | 1562/1490 x 200/128 x 25/22 | 1000 / 1542 | 8,0 | RAS0135-80 1MG-DALI-T | 224,30 |
| T16 2 x 28/54 W | 1262/1190 x 200/128 x 25/22 | 800 / 1242 | 6,0 | RAS1228-54 1MG-EVG-T | 185,80 |
| T16 2 x 28/54 W | 1262/1190 x 200/128 x 25/22 | 800 / 1242 | 6,0 | RAS1228-54 1MG-DALI-T | 225,80 |
| T16 2 x 35/49/80 W | 1562/1490 x 200/128 x 25/22 | 1000 / 1542 | 8,5 | RAS1235-80 1MG-EVG-T | 209,30 |
| T16 2 x 35/49/80 W | 1562/1490 x 200/128 x 25/22 | 1000 / 1542 | 8,5 | RAS1235-80 1MG-DALI-T | 265,10 |



Anbau- & Pendelleuchte Lichtband
Darklight-Raster 60° & 65°
mattglänzend eloxiert




| Leuchtmittel | L/L1 x B/B1 x H/H1 | PL | Gewicht | Artikelnummer | Preis |
|--------------------|-----------------------------|-------------|---------|-----------------------|--------|
| T16 2 x 28/54 W | 1262/1190 x 253/161 x 25/22 | 800 / 1242 | 6,5 | RAS0228-54 1MG-EVG-T | 239,50 |
| T16 2 x 28/54 W | 1262/1190 x 253/161 x 25/22 | 800 / 1242 | 6,5 | RAS0228-54 1MG-DALI-T | 279,50 |
| T16 2 x 35/49/80 W | 1562/1490 x 253/161 x 25/22 | 1000 / 1542 | 9,5 | RAS0235-80 1MG-EVG-T | 280,00 |
| T16 2 x 35/49/80 W | 1562/1490 x 253/161 x 25/22 | 1000 / 1542 | 9,5 | RAS0235-80 1MG-DALI-T | 335,80 |



Anbau- & Pendelleuchte Lichtband
PMMA-Microprismenscheibe
rundumentblendet



| Leuchtmittel | L/L1 x B/B1 x H/H1 | PL | Gewicht | Artikelnummer | Preis |
|--------------------|-----------------------------|-------------|---------|-----------------------|--------|
| T16 1 x 28/54 W | 1262/1190 x 200/128 x 25/22 | 800 / 1242 | 5,5 | RAS0128-54 1MS-EVG-T | 193,00 |
| T16 1 x 28/54 W | 1262/1190 x 200/128 x 25/22 | 800 / 1242 | 5,5 | RAS0128-54 1MS-DALI-T | 228,00 |
| T16 1 x 35/49/80 W | 1562/1490 x 200/128 x 25/22 | 1000 / 1542 | 8,0 | RAS0135-80 1MS-EVG-T | 217,00 |
| T16 1 x 35/49/80 W | 1562/1490 x 200/128 x 25/22 | 1000 / 1542 | 8,0 | RAS0135-80 1MS-DALI-T | 252,00 |
| T16 2 x 28/54 W | 1262/1190 x 200/128 x 25/22 | 800 / 1242 | 6,0 | RAS1228-54 1MS-EVG-T | 213,00 |
| T16 2 x 28/54 W | 1262/1190 x 200/128 x 25/22 | 800 / 1242 | 6,0 | RAS1228-54 1MS-DALI-T | 253,00 |
| T16 2 x 35/49/80 W | 1562/1490 x 200/128 x 25/22 | 1000 / 1542 | 8,5 | RAS1235-80 1MS-EVG-T | 237,00 |
| T16 2 x 35/49/80 W | 1562/1490 x 200/128 x 25/22 | 1000 / 1542 | 8,5 | RAS1235-80 1MS-DALI-T | 292,80 |



Anbau- & Pendelleuchte Lichtband
PMMA-Microprismenscheibe
rundumentblendet




| Leuchtmittel | L/L1 x B/B1 x H/H1 | PL | Gewicht | Artikelnummer | Preis |
|--------------------|-----------------------------|-------------|---------|-----------------------|--------|
| T16 2 x 28/54 W | 1262/1190 x 253/161 x 25/22 | 800 / 1242 | 6,5 | RAS0228-54 1MS-EVG-T | 270,00 |
| T16 2 x 28/54 W | 1262/1190 x 253/161 x 25/22 | 800 / 1242 | 6,5 | RAS0228-54 1MS-DALI-T | 310,00 |
| T16 2 x 35/49/80 W | 1562/1490 x 253/161 x 25/22 | 1000 / 1542 | 9,5 | RAS0235-80 1MS-EVG-T | 311,00 |
| T16 2 x 35/49/80 W | 1562/1490 x 253/161 x 25/22 | 1000 / 1542 | 9,5 | RAS0235-80 1MS-DALI-T | 366,80 |

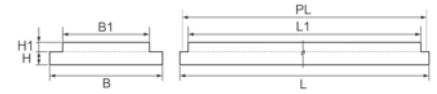
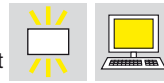
RAS



Pendelleuchten, titansilber, direkt-/indirektstrahlend
für Lichtbandmontage



Pendelleuchte Lichtband
Darklight-Raster 60° & 65°
MIRO hochglänzend eloxiert direkt/indirekt




| Leuchtmittel | L/L1 x B/B1 x H/H1 | PL | Gewicht | Artikelnummer | Preis |
|--------------------|----------------------------|------|---------|-----------------------|--------|
| T16 1 x 28/54 W | 1262/1177 x 200/97 x 25/19 | 1242 | 5,0 | RAS0128-54 1ID-EVG-T | 162,00 |
| T16 1 x 28/54 W | 1262/1177 x 200/97 x 25/19 | 1242 | 5,0 | RAS0128-54 1ID-DALI-T | 197,00 |
| T16 1 x 35/49/80 W | 1562/1477 x 200/97 x 25/19 | 1542 | 7,0 | RAS0135-80 1ID-EVG-T | 184,00 |
| T16 1 x 35/49/80 W | 1562/1477 x 200/97 x 25/19 | 1542 | 7,0 | RAS0135-80 1ID-DALI-T | 219,00 |
| T16 2 x 28/54 W | 1262/1177 x 200/97 x 25/19 | 1242 | 5,5 | RAS1228-54 1ID-EVG-T | 182,00 |
| T16 2 x 28/54 W | 1262/1177 x 200/97 x 25/19 | 1242 | 5,5 | RAS1228-54 1ID-DALI-T | 222,00 |
| T16 2 x 35/49/80 W | 1562/1477 x 200/97 x 25/19 | 1542 | 7,5 | RAS1235-80 1ID-EVG-T | 204,00 |
| T16 2 x 35/49/80 W | 1562/1477 x 200/97 x 25/19 | 1542 | 7,5 | RAS1235-80 1ID-DALI-T | 259,80 |



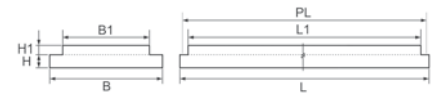
Pendelleuchte Lichtband
Darklight-Raster 60° & 65°
MIRO hochglänzend eloxiert direkt/indirekt




| Leuchtmittel | L/L1 x B/B1 x H/H1 | PL | Gewicht | Artikelnummer | Preis |
|--------------------|-----------------------------|------|---------|-----------------------|--------|
| T16 2 x 28/54 W | 1262/1177 x 253/140 x 25/19 | 1242 | 6,0 | RAS0228-54 1ID-EVG-T | 239,00 |
| T16 2 x 28/54 W | 1262/1177 x 253/140 x 25/19 | 1242 | 6,0 | RAS0228-54 1ID-DALI-T | 279,00 |
| T16 2 x 35/49/80 W | 1562/1477 x 253/140 x 25/19 | 1542 | 9,0 | RAS0235-80 1ID-EVG-T | 278,00 |
| T16 2 x 35/49/80 W | 1562/1477 x 253/140 x 25/19 | 1542 | 9,0 | RAS0235-80 1ID-DALI-T | 333,80 |



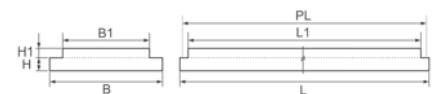
Pendelleuchte Lichtband
Darklight-Raster 60° & 65°
mattglänzend eloxiert direkt/indirekt




| Leuchtmittel | L/L1 x B/B1 x H/H1 | PL | Gewicht | Artikelnummer | Preis |
|--------------------|----------------------------|------|---------|-----------------------|--------|
| T16 1 x 28/54 W | 1262/1177 x 200/97 x 25/19 | 1242 | 5,0 | RAS0128-54 1IM-EVG-T | 155,80 |
| T16 1 x 28/54 W | 1262/1177 x 200/97 x 25/19 | 1242 | 5,0 | RAS0128-54 1IM-DALI-T | 190,80 |
| T16 1 x 35/49/80 W | 1562/1477 x 200/97 x 25/19 | 1542 | 7,0 | RAS0135-80 1IM-EVG-T | 177,30 |
| T16 1 x 35/49/80 W | 1562/1477 x 200/97 x 25/19 | 1542 | 7,0 | RAS0135-80 1IM-DALI-T | 212,30 |
| T16 2 x 28/54 W | 1262/1177 x 200/97 x 25/19 | 1242 | 5,5 | RAS1228-54 1IM-EVG-T | 175,80 |
| T16 2 x 28/54 W | 1262/1177 x 200/97 x 25/19 | 1242 | 5,5 | RAS1228-54 1IM-DALI-T | 215,80 |
| T16 2 x 35/49/80 W | 1562/1477 x 200/97 x 25/19 | 1542 | 7,5 | RAS1235-80 1IM-EVG-T | 197,30 |
| T16 2 x 35/49/80 W | 1562/1477 x 200/97 x 25/19 | 1542 | 7,5 | RAS1235-80 1IM-DALI-T | 253,10 |



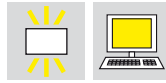
Pendelleuchte Lichtband
Darklight-Raster 60° & 65°
mattglänzend eloxiert direkt/indirekt




| Leuchtmittel | L/L1 x B/B1 x H/H1 | PL | Gewicht | Artikelnummer | Preis |
|--------------------|-----------------------------|------|---------|-----------------------|--------|
| T16 2 x 28/54 W | 1262/1177 x 253/140 x 25/19 | 1242 | 6,0 | RAS0228-54 1IM-EVG-T | 229,50 |
| T16 2 x 28/54 W | 1262/1177 x 253/140 x 25/19 | 1242 | 6,0 | RAS0228-54 1IM-DALI-T | 269,50 |
| T16 2 x 35/49/80 W | 1562/1477 x 253/140 x 25/19 | 1542 | 9,0 | RAS0235-80 1IM-EVG-T | 268,00 |
| T16 2 x 35/49/80 W | 1562/1477 x 253/140 x 25/19 | 1542 | 9,0 | RAS0235-80 1IM-DALI-T | 323,80 |



Pendelleuchte Lichtband
PMMA-Microprismenscheibe
rundumentblendet direkt/indirekt



| Leuchtmittel | L/L1 x B/B1 x H/H1 | PL | Gewicht | Artikelnummer | Preis |
|--------------------|----------------------------|------|---------|------------------------|--------|
| T16 1 x 28/54 W | 1262/1177 x 200/97 x 25/19 | 1242 | 5,0 | RAS0128-54 1IMS-EVG-T | 183,00 |
| T16 1 x 28/54 W | 1262/1177 x 200/97 x 25/19 | 1242 | 5,0 | RAS0128-54 1IMS-DALI-T | 218,00 |
| T16 1 x 35/49/80 W | 1562/1477 x 200/97 x 25/19 | 1542 | 7,0 | RAS0135-80 1IMS-EVG-T | 205,00 |
| T16 1 x 35/49/80 W | 1562/1477 x 200/97 x 25/19 | 1542 | 7,0 | RAS0135-80 1IMS-DALI-T | 240,00 |
| T16 2 x 28/54 W | 1262/1177 x 200/97 x 25/19 | 1242 | 5,5 | RAS1228-54 1IMS-EVG-T | 203,00 |
| T16 2 x 28/54 W | 1262/1177 x 200/97 x 25/19 | 1242 | 5,5 | RAS1228-54 1IMS-DALI-T | 243,00 |
| T16 2 x 35/49/80 W | 1562/1477 x 200/97 x 25/19 | 1542 | 7,5 | RAS1235-80 1IMS-EVG-T | 225,00 |
| T16 2 x 35/49/80 W | 1562/1477 x 200/97 x 25/19 | 1542 | 7,5 | RAS1235-80 1IMS-DALI-T | 280,80 |



Pendelleuchte Lichtband
PMMA-Microprismenscheibe
rundumentblendet direkt/indirekt




| Leuchtmittel | L/L1 x B/B1 x H/H1 | PL | Gewicht | Artikelnummer | Preis |
|--------------------|-----------------------------|------|---------|------------------------|--------|
| T16 2 x 28/54 W | 1262/1177 x 253/140 x 25/19 | 1242 | 6,0 | RAS0228-54 1IMS-EVG-T | 260,00 |
| T16 2 x 28/54 W | 1262/1177 x 253/140 x 25/19 | 1242 | 6,0 | RAS0228-54 1IMS-DALI-T | 300,00 |
| T16 2 x 35/49/80 W | 1562/1477 x 253/140 x 25/19 | 1542 | 9,0 | RAS0235-80 1IMS-EVG-T | 299,00 |
| T16 2 x 35/49/80 W | 1562/1477 x 253/140 x 25/19 | 1542 | 9,0 | RAS0235-80 1IMS-DALI-T | 354,80 |

LAS / RAS

Zubehörteile

Verbindungselemente

Zur Lichtbandmontage ist ein optisch sichtbarer Verbinder erforderlich



| Beschreibung | Artikelnummer | Preis |
|--|---------------|-------|
| für abgependelte RAS in titansilber 95 x 95 x 20 mm | ZV-RAS-A-T | 17,70 |
| für deckenmontierte RAS in titansilber 95 x 95 x 20 mm | ZV-RAS-D-T | 17,70 |

Eckverbindungselement 90°




| Beschreibung | Artikelnummer | Preis |
|--|-----------------|-------|
| für abgependelte RAS in titansilber 158 x 158 x 20 mm | ZV-RAS-ECKE-A-T | 80,85 |
| für deckenmontierte RAS in titansilber 158 x 158 x 20 mm | ZV-RAS-ECKE-D-T | 80,85 |

Deckenaufhellung



| Beschreibung | Artikelnummer | Preis |
|--------------------------|---------------|-------|
| Deckenaufhellung ca. 15% | Index -1295 | 9,80 |
| Deckenaufhellung ca. 30% | Index -1298 | 9,80 |



| Beschreibung | Artikelnummer | Preis |
|-----------------------------------|---------------|-------|
| seitliche Deckenaufhellung ca. 3% | Index -1299 | 10,40 |

Doppelseilabhängung mit eckigem Stahl-Baldachin



| Beschreibung | Artikelnummer | Preis |
|---------------------------------|----------------|-------|
| mit weißer Zuleitung 1 m | ZSDEW-1000-LAS | 39,90 |
| mit transparenter Zuleitung 1 m | ZSDET-1000-LAS | 43,50 |
| ohne Zuleitung 1 m | ZSDEO-1000-LAS | 32,80 |

| Beschreibung | Artikelnummer | Preis |
|---|---------------|-------|
| ohne Zuleitung mit 4-Punkt Abhängung für Lichtbandmontage | ZSVEO-1100 | 38,50 |

Y-Seilabhängung mit quadratischem Stahl-Baldachin



| Beschreibung | Artikelnummer | Preis |
|---------------------------------|---------------|-------|
| mit weißer Zuleitung 1 m | ZSYQW-1100 | 30,65 |
| mit transparenter Zuleitung 1 m | ZSYQT-1100 | 34,25 |
| ohne Zuleitung 1 m | ZSYQO-1100 | 23,60 |



| Beschreibung | Artikelnummer | Preis |
|---|---------------|-------|
| ohne Zuleitung mit 4-Punkt Abhängung für Lichtbandmontage 1 m | ZSVQO-1100 | 29,30 |

Y-Seilabhängung mit rundem Metall-Baldachin



| Beschreibung | Artikelnummer | Preis |
|---------------------------------|---------------|-------|
| mit weißer Zuleitung 1 m | ZSYMW-1100 | 30,65 |
| mit transparenter Zuleitung 1 m | ZSYMT-1100 | 34,25 |
| ohne Zuleitung 1 m | ZSYMO-1100 | 23,60 |



| Beschreibung | Artikelnummer | Preis |
|---|---------------|-------|
| ohne Zuleitung mit 4-Punkt Abhängung für Lichtbandmontage 1 m | ZSVMO-1100 | 29,30 |



| Beschreibung | Artikelnummer | Preis |
|--|---------------|-------|
| Abdeckung für Deckendose mit Zugentlastung für Einspeisung | ZSAD-DD-WS | 10,40 |

Y-Seilabhängung mit rundem Kunststoff-Baldachin



| Beschreibung | Artikelnummer | Preis |
|---------------------------------|----------------------|--------------|
| mit weißer Zuleitung 1 m | ZSYRW-1100 | 20,65 |
| mit transparenter Zuleitung 1 m | ZSYRT-1100 | 24,25 |
| ohne Zuleitung 1 m | ZSYRO-1100 | 13,60 |



| Beschreibung | Artikelnummer | Preis |
|---|----------------------|--------------|
| ohne Zuleitung mit 4-Punkt Abhängung für Lichtbandmontage 1 m | ZSVRO-1100 | 19,30 |


5 pol. Zuleitung

| Beschreibung | Artikelnummer | Preis |
|---|----------------------|--------------|
| weiße Zuleitung 5 x 0,75 mm ² - Meterware | | 0,85 |
| transparente Zuleitung 5 x 0,75 mm ² - Meterware | | 3,40 |


Farbe

| Beschreibung | Artikelnummer | Preis |
|---|----------------------|--------------|
| Metallbaldachine in RAL-Farbe nach Wahl | 7RAL-... | 6,00 |






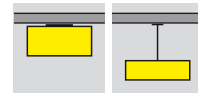
Ein quadratischer, minimierter Querschnitt zeichnet die RAC-Serie aus. Die Lichtlinie folgt der Gebäudeform.



RAC



RAC




Anbau- und Pendelleuchte für Lichtbandmontage Quadratischer Querschnitt



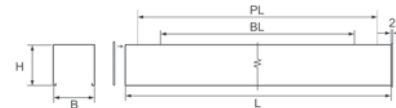
Anbau- & Pendelleuchte Lichtband
Darklight-Raster 60° & 65°
hochglänzend eloxiert
optisch durchlaufend




| Leuchtmittel | L x B x H | BL / PL | Gewicht | Artikelnummer | Preis |
|--------------------|----------------|-------------|---------|--------------------|--------|
| T16 1 x 28/54 W | 1182 x 80 x 80 | 800 / 1100 | 3,0 | RAC0128-54 1HG-EVG | 142,30 |
| T16 1 x 35/49/80 W | 1482 x 80 x 80 | 1000 / 1400 | 4,0 | RAC0135-80 1HG-EVG | 160,80 |



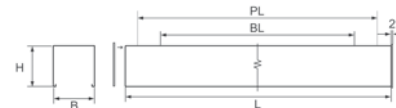
Anbau- & Pendelleuchte Lichtband
Darklight-Raster 60° & 65°
mattglänzend eloxiert
optisch durchlaufend




| Leuchtmittel | L x B x H | BL / PL | Gewicht | Artikelnummer | Preis |
|--------------------|----------------|-------------|---------|--------------------|--------|
| T16 1 x 28/54 W | 1182 x 80 x 80 | 800 / 1100 | 3,0 | RAC0128-54 1MG-EVG | 142,30 |
| T16 1 x 35/49/80 W | 1482 x 80 x 80 | 1000 / 1400 | 4,0 | RAC0135-80 1MG-EVG | 160,80 |



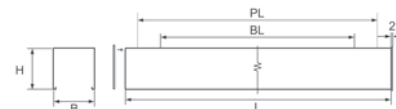
Anbau- & Pendelleuchte Lichtband
PMMA-Microprismenscheibe
rundumentblendet




| Leuchtmittel | L x B x H | BL / PL | Gewicht | Artikelnummer | Preis |
|--------------------|----------------|-------------|---------|--------------------|--------|
| T16 1 x 28/54 W | 1182 x 80 x 80 | 800 / 1100 | 3,0 | RAC0128-54 1MS-EVG | 162,30 |
| T16 1 x 35/49/80 W | 1482 x 80 x 80 | 1000 / 1400 | 4,0 | RAC0135-80 1MS-EVG | 180,80 |



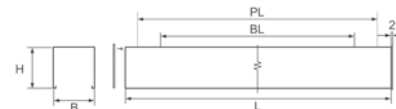
Anbau- & Pendelleuchte Lichtband
opale Scheibe



| Leuchtmittel | L x B x H | BL / PL | Gewicht | Artikelnummer | Preis |
|--------------------|----------------|-------------|---------|--------------------|--------|
| T16 1 x 28/54 W | 1182 x 80 x 80 | 800 / 1100 | 3,0 | RAC0128-54 1OS-EVG | 142,30 |
| T16 1 x 35/49/80 W | 1482 x 80 x 80 | 1000 / 1400 | 4,0 | RAC0135-80 1OS-EVG | 160,80 |



Anbau- & Pendelleuchte Lichtband
Prismenscheibe



| Leuchtmittel | L x B x H | BL / PL | Gewicht | Artikelnummer | Preis |
|--------------------|----------------|-------------|---------|--------------------|--------|
| T16 1 x 28/54 W | 1182 x 80 x 80 | 800 / 1100 | 3,0 | RAC0128-54 1PS-EVG | 142,30 |
| T16 1 x 35/49/80 W | 1482 x 80 x 80 | 1000 / 1400 | 4,0 | RAC0135-80 1PS-EVG | 160,80 |

Zubehör

| Beschreibung | Artikelnummer | Preis |
|--|---------------|-------|
| Endkopfstücke für einlampige Leuchten, 2 mm dick | ZKB-RAC-80 | 4,80 |
| Verbindungselement für Lichtbandmontage | ZV-RAC-80 | 7,90 |
| Deckenaufhellung ca. 3 % | Index -1298 | 9,80 |

Zweilampige Ausführung auf Anfrage

RAC

Zubehörteile

Y-Seilabhängung mit quadratischem Stahl-Baldachin



| Beschreibung | Artikelnummer | Preis |
|---------------------------------|---------------|-------|
| mit weißer Zuleitung 1 m | ZSYQW-1100 | 30,65 |
| mit transparenter Zuleitung 1 m | ZSYQT-1100 | 34,25 |
| ohne Zuleitung 1 m | ZSYQO-1100 | 23,60 |



| Beschreibung | Artikelnummer | Preis |
|---|---------------|-------|
| ohne Zuleitung mit 4-Punkt Abhängung für Lichtbandmontage 1 m | ZSVQO-1100 | 29,30 |

Y-Seilabhängung mit rundem Metall-Baldachin



| Beschreibung | Artikelnummer | Preis |
|---------------------------------|---------------|-------|
| mit weißer Zuleitung 1 m | ZSYMW-1100 | 30,65 |
| mit transparenter Zuleitung 1 m | ZSYMT-1100 | 34,25 |
| ohne Zuleitung 1 m | ZSYMO-1100 | 23,60 |



| Beschreibung | Artikelnummer | Preis |
|---|---------------|-------|
| ohne Zuleitung mit 4-Punkt Abhängung für Lichtbandmontage 1 m | ZSVMO-1100 | 29,30 |



| Beschreibung | Artikelnummer | Preis |
|--|---------------|-------|
| Abdeckung für Deckendose mit Zugentlastung für Einspeisung | ZSAD-DD-WS | 10,40 |

Y-Seilabhängung mit rundem Kunststoff-Baldachin



| Beschreibung | Artikelnummer | Preis |
|---------------------------------|---------------|-------|
| mit weißer Zuleitung 1 m | ZSYRW-1100 | 20,65 |
| mit transparenter Zuleitung 1 m | ZSYRT-1100 | 24,25 |
| ohne Zuleitung 1 m | ZSYRO-1100 | 13,60 |



| Beschreibung | Artikelnummer | Preis |
|---|---------------|-------|
| ohne Zuleitung mit 4-Punkt Abhängung für Lichtbandmontage 1 m | ZSVRO-1100 | 19,30 |

5 pol. Zuleitung

| Beschreibung | Artikelnummer | Preis |
|---|---------------|-------|
| weiße Zuleitung 5 x 0,75 mm ² - Meterware | | 0,85 |
| transparente Zuleitung 5 x 0,75 mm ² - Meterware | | 3,40 |

Farbe



| Beschreibung | Artikelnummer | Preis |
|---|---------------|-------|
| Metallbaldachine in RAL-Farbe nach Wahl | 7RAL-... | 6,00 |

Das Gehäuse der LAP-Serie besteht aus stranggepressten und auf Gehrung geschnittenen Aluminiumprofilen. So ist extreme Formstabilität gewährleistet. Der umlaufend gleichbleibende Rand sorgt für ein geradliniges und elegantes Erscheinungsbild.


Die LAP-Serie ist auch in doppellängiger Ausführung zur Reduzierung von Hängepunkten lieferbar. Dreilängige Ausführung auf Anfrage.




LAP



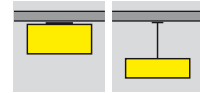
direkt/indirekt strahlend




Index -1298
mit Deckenaufhellung



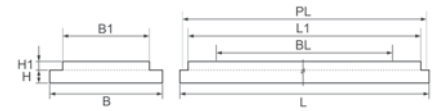
direktstrahlend



Anbau- und Pendelleuchten, titansilber, direktstrahlend



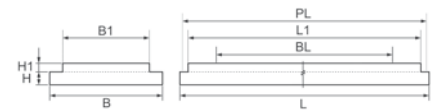
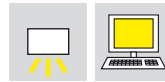
Anbau- & Pendelleuchte
Darklight-Raster 60° & 65°
MIRO hochglänzend eloxiert




| Leuchtmittel | L/L1 x B/B1 x H/H1 | BL / PL | Gewicht | Artikelnummer | Preis |
|--------------------|----------------------------|-------------|---------|-----------------------|--------|
| T16 1 x 28/54 W | 1267/1186 x 165/84 x 35/15 | 800 / 1223 | 3,6 | LAP0128-54 1HD-EVG-T | 197,20 |
| T16 1 x 28/54 W | 1267/1186 x 165/84 x 35/15 | 800 / 1223 | 3,6 | LAP0128-54 1HD-DALI-T | 232,20 |
| T16 1 x 35/49/80 W | 1567/1486 x 165/84 x 35/15 | 1000 / 1523 | 5,1 | LAP0135-80 1HD-EVG-T | 220,00 |
| T16 1 x 35/49/80 W | 1567/1486 x 165/84 x 35/15 | 1000 / 1523 | 5,1 | LAP0135-80 1HD-DALI-T | 255,00 |
| T16 2 x 28/54 W | 1267/1186 x 180/99 x 35/15 | 800 / 1223 | 4,1 | LAP1228-54 1HD-EVG-T | 241,20 |
| T16 2 x 28/54 W | 1267/1186 x 180/99 x 35/15 | 800 / 1223 | 4,1 | LAP1228-54 1HD-DALI-T | 281,20 |
| T16 2 x 35/49/80 W | 1567/1486 x 180/99 x 35/15 | 1000 / 1523 | 5,5 | LAP1235-80 1HD-EVG-T | 237,00 |
| T16 2 x 35/49/80 W | 1567/1486 x 180/99 x 35/15 | 1000 / 1523 | 5,5 | LAP1235-80 1HD-DALI-T | 292,80 |



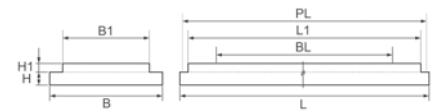
Anbau- & Pendelleuchte
Darklight-Raster 60° & 65°
MIRO hochglänzend eloxiert




| Leuchtmittel | L/L1 x B/B1 x H/H1 | BL / PL | Gewicht | Artikelnummer | Preis |
|--------------------|-----------------------------|-------------|---------|-----------------------|--------|
| T16 2 x 28/54 W | 1267/1186 x 230/149 x 35/15 | 800 / 1223 | 4,5 | LAP0228-54 1HD-EVG-T | 275,20 |
| T16 2 x 28/54 W | 1267/1186 x 230/149 x 35/15 | 800 / 1223 | 4,5 | LAP0228-54 1HD-DALI-T | 315,20 |
| T16 2 x 35/49/80 W | 1567/1486 x 230/149 x 35/15 | 1000 / 1523 | 6,8 | LAP0235-80 1HD-EVG-T | 315,80 |
| T16 2 x 35/49/80 W | 1567/1486 x 230/149 x 35/15 | 1000 / 1523 | 6,8 | LAP0235-80 1HD-DALI-T | 371,60 |



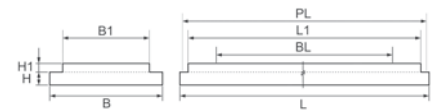
Anbau- & Pendelleuchte
Darklight-Raster 60° & 65°
mattglänzend eloxiert




| Leuchtmittel | L/L1 x B/B1 x H/H1 | BL / PL | Gewicht | Artikelnummer | Preis |
|--------------------|----------------------------|-------------|---------|-----------------------|--------|
| T16 1 x 28/54 W | 1267/1186 x 165/84 x 35/15 | 800 / 1223 | 3,6 | LAP0128-54 1MG-EVG-T | 191,00 |
| T16 1 x 28/54 W | 1267/1186 x 165/84 x 35/15 | 800 / 1223 | 3,6 | LAP0128-54 1MG-DALI-T | 226,00 |
| T16 1 x 35/49/80 W | 1567/1486 x 165/84 x 35/15 | 1000 / 1523 | 5,1 | LAP0135-80 1MG-EVG-T | 213,30 |
| T16 1 x 35/49/80 W | 1567/1486 x 165/84 x 35/15 | 1000 / 1523 | 5,1 | LAP0135-80 1MG-DALI-T | 248,30 |
| T16 2 x 28/54 W | 1267/1186 x 180/99 x 35/15 | 800 / 1223 | 4,1 | LAP1228-54 1MG-EVG-T | 208,00 |
| T16 2 x 28/54 W | 1267/1186 x 180/99 x 35/15 | 800 / 1223 | 4,1 | LAP1228-54 1MG-DALI-T | 248,00 |
| T16 2 x 35/49/80 W | 1567/1486 x 180/99 x 35/15 | 1000 / 1523 | 5,5 | LAP1235-80 1MG-EVG-T | 230,30 |
| T16 2 x 35/49/80 W | 1567/1486 x 180/99 x 35/15 | 1000 / 1523 | 5,5 | LAP1235-80 1MG-DALI-T | 286,10 |



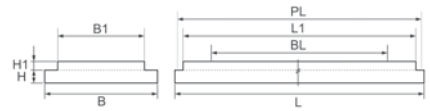
Anbau- & Pendelleuchte
Darklight-Raster 60° & 65°
mattglänzend eloxiert




| Leuchtmittel | L/L1 x B/B1 x H/H1 | BL / PL | Gewicht | Artikelnummer | Preis |
|--------------------|-----------------------------|-------------|---------|-----------------------|--------|
| T16 2 x 28/54 W | 1267/1186 x 230/149 x 35/15 | 800 / 1223 | 4,5 | LAP0228-54 1MG-EVG-T | 265,70 |
| T16 2 x 28/54 W | 1267/1186 x 230/149 x 35/15 | 800 / 1223 | 4,5 | LAP0228-54 1MG-DALI-T | 305,70 |
| T16 2 x 35/49/80 W | 1567/1486 x 230/149 x 35/15 | 1000 / 1523 | 6,8 | LAP0235-80 1MG-EVG-T | 305,80 |
| T16 2 x 35/49/80 W | 1567/1486 x 230/149 x 35/15 | 1000 / 1523 | 6,8 | LAP0235-80 1MG-DALI-T | 361,60 |



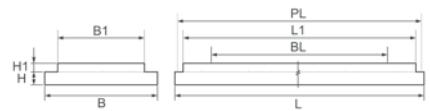
Anbau- & Pendelleuchte
PMMA-Microprismenscheibe
rundumentblendet



| Leuchtmittel | L/L1 x B/B1 x H/H1 | BL / PL | Gewicht | Artikelnummer | Preis |
|--------------------|----------------------------|-------------|---------|-----------------------|--------|
| T16 1 x 28/54 W | 1267/1186 x 165/84 x 35/15 | 800 / 1223 | 3,9 | LAP0128-54 1MS-EVG-T | 218,20 |
| T16 1 x 28/54 W | 1267/1186 x 165/84 x 35/15 | 800 / 1223 | 3,9 | LAP0128-54 1MS-DALI-T | 253,20 |
| T16 1 x 35/49/80 W | 1567/1486 x 165/84 x 35/15 | 1000 / 1523 | 5,3 | LAP0135-80 1MS-EVG-T | 241,00 |
| T16 1 x 35/49/80 W | 1567/1486 x 165/84 x 35/15 | 1000 / 1523 | 5,3 | LAP0135-80 1MS-DALI-T | 276,00 |
| T16 2 x 28/54 W | 1267/1186 x 180/99 x 35/15 | 800 / 1223 | 4,3 | LAP1228-54 1MS-EVG-T | 235,20 |
| T16 2 x 28/54 W | 1267/1186 x 180/99 x 35/15 | 800 / 1223 | 4,3 | LAP1228-54 1MS-DALI-T | 275,20 |
| T16 2 x 35/49/80 W | 1567/1486 x 180/99 x 35/15 | 1000 / 1523 | 5,7 | LAP1235-80 1MS-EVG-T | 258,00 |
| T16 2 x 35/49/80 W | 1567/1486 x 180/99 x 35/15 | 1000 / 1523 | 5,7 | LAP1235-80 1MS-DALI-T | 313,80 |




Anbau- & Pendelleuchte
PMMA-Microprismenscheibe
rundumentblendet



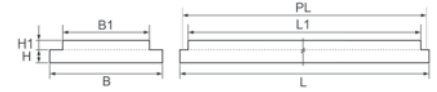
| Leuchtmittel | L/L1 x B/B1 x H/H1 | BL / PL | Gewicht | Artikelnummer | Preis |
|--------------------|-----------------------------|-------------|---------|-----------------------|--------|
| T16 2 x 28/54 W | 1267/1186 x 230/149 x 35/15 | 800 / 1223 | 4,7 | LAP0228-54 1MS-EVG-T | 296,20 |
| T16 2 x 28/54 W | 1267/1186 x 230/149 x 35/15 | 800 / 1223 | 4,7 | LAP0228-54 1MS-DALI-T | 336,20 |
| T16 2 x 35/49/80 W | 1567/1486 x 230/149 x 35/15 | 1000 / 1523 | 7,0 | LAP0235-80 1MS-EVG-T | 336,80 |
| T16 2 x 35/49/80 W | 1567/1486 x 230/149 x 35/15 | 1000 / 1523 | 7,0 | LAP0235-80 1MS-DALI-T | 392,60 |



Anbau- und Pendelleuchten, titansilber, zweilängig, direktstrahlend



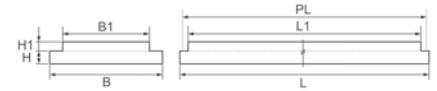
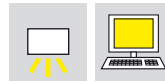
Anbau- & Pendelleuchte
Darklight-Raster 60° & 65°
MIRO hochglänzend eloxiert




| Leuchtmittel | L/L1 x B/B1 x H/H1 | PL | Gewicht | Artikelnummer | Preis |
|--------------|--------------------|----------------------------|---------|-----------------------------|--------|
| T16 | 2 x 1 x 28/54 W | 2448/2367 x 165/84 x 35/15 | 2404 | 7,2 2LAP0128-54 1HD-EVG-T | 355,00 |
| T16 | 2 x 1 x 28/54 W | 2448/2367 x 165/84 x 35/15 | 2404 | 7,2 2LAP0128-54 1HD-DALI-T | 395,00 |
| T16 | 2 x 1 x 35/49/80 W | 3048/2967 x 165/84 x 35/15 | 3004 | 10,2 2LAP0135-80 1HD-EVG-T | 396,00 |
| T16 | 2 x 1 x 35/49/80 W | 3048/2967 x 165/84 x 35/15 | 3004 | 10,2 2LAP0135-80 1HD-DALI-T | 451,80 |
| T16 | 2 x 2 x 28/54 W | 2448/2367 x 180/99 x 35/15 | 2404 | 8,2 2LAP1228-54 1HD-EVG-T | 385,60 |
| T16 | 2 x 2 x 28/54 W | 2448/2367 x 180/99 x 35/15 | 2404 | 8,2 2LAP1228-54 1HD-DALI-T | 465,60 |
| T16 | 2 x 2 x 35/49/80 W | 3048/2967 x 180/99 x 35/15 | 3004 | 11,0 2LAP1235-80 1HD-EVG-T | 426,60 |
| T16 | 2 x 2 x 35/49/80 W | 3048/2967 x 180/99 x 35/15 | 3004 | 11,0 2LAP1235-80 1HD-DALI-T | 538,20 |



Anbau- & Pendelleuchte
Darklight-Raster 60° & 65°
MIRO hochglänzend eloxiert




| Leuchtmittel | L/L1 x B/B1 x H/H1 | PL | Gewicht | Artikelnummer | Preis |
|--------------|--------------------|-----------------------------|---------|-----------------------------|--------|
| T16 | 2 x 2 x 28/54 W | 2448/2367 x 230/149 x 35/15 | 2404 | 9,0 2LAP0228-54 1HD-EVG-T | 495,40 |
| T16 | 2 x 2 x 28/54 W | 2448/2367 x 230/149 x 35/15 | 2404 | 9,0 2LAP0228-54 1HD-DALI-T | 575,40 |
| T16 | 2 x 2 x 35/49/80 W | 3048/2967 x 230/149 x 35/15 | 3004 | 13,6 2LAP0235-80 1HD-EVG-T | 568,40 |
| T16 | 2 x 2 x 35/49/80 W | 3048/2967 x 230/149 x 35/15 | 3004 | 13,6 2LAP0235-80 1HD-DALI-T | 680,00 |



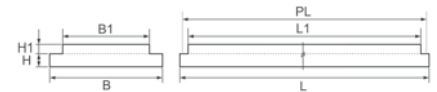
Anbau- & Pendelleuchte
Darklight-Raster 60° & 65°
mattglänzend eloxiert




| Leuchtmittel | L/L1 x B/B1 x H/H1 | PL | Gewicht | Artikelnummer | Preis |
|--------------|--------------------|----------------------------|---------|-----------------------------|--------|
| T16 | 2 x 1 x 28/54 W | 2448/2367 x 165/84 x 35/15 | 2404 | 7,2 2LAP0128-54 1MG-EVG-T | 343,80 |
| T16 | 2 x 1 x 28/54 W | 2448/2367 x 165/84 x 35/15 | 2404 | 7,2 2LAP0128-54 1MG-DALI-T | 383,80 |
| T16 | 2 x 1 x 35/49/80 W | 3048/2967 x 165/84 x 35/15 | 3004 | 10,2 2LAP0135-80 1MG-EVG-T | 383,90 |
| T16 | 2 x 1 x 35/49/80 W | 3048/2967 x 165/84 x 35/15 | 3004 | 10,2 2LAP0135-80 1MG-DALI-T | 439,70 |
| T16 | 2 x 2 x 28/54 W | 2448/2367 x 180/99 x 35/15 | 2404 | 8,2 2LAP1228-54 1MG-EVG-T | 374,40 |
| T16 | 2 x 2 x 28/54 W | 2448/2367 x 180/99 x 35/15 | 2404 | 8,2 2LAP1228-54 1MG-DALI-T | 454,40 |
| T16 | 2 x 2 x 35/49/80 W | 3048/2967 x 180/99 x 35/15 | 3004 | 11,0 2LAP1235-80 1MG-EVG-T | 414,50 |
| T16 | 2 x 2 x 35/49/80 W | 3048/2967 x 180/99 x 35/15 | 3004 | 11,0 2LAP1235-80 1MG-DALI-T | 526,10 |




Anbau- & Pendelleuchte
Darklight-Raster 60° & 65°
mattglänzend eloxiert




| Leuchtmittel | L/L1 x B/B1 x H/H1 | PL | Gewicht | Artikelnummer | Preis |
|--------------|--------------------|-----------------------------|---------|-----------------------------|--------|
| T16 | 2 x 2 x 28/54 W | 2448/2367 x 230/149 x 35/15 | 2404 | 9,0 2LAP0228-54 1MG-EVG-T | 478,30 |
| T16 | 2 x 2 x 28/54 W | 2448/2367 x 230/149 x 35/15 | 2404 | 9,0 2LAP0228-54 1MG-DALI-T | 558,30 |
| T16 | 2 x 2 x 35/49/80 W | 3048/2967 x 230/149 x 35/15 | 3004 | 13,6 2LAP0235-80 1MG-EVG-T | 550,40 |
| T16 | 2 x 2 x 35/49/80 W | 3048/2967 x 230/149 x 35/15 | 3004 | 13,6 2LAP0235-80 1MG-DALI-T | 662,00 |



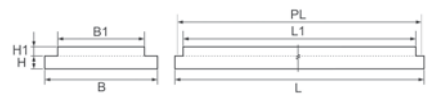
Anbau- & Pendelleuchte
PMMA-Microprismenscheibe
rundumentblendet



| Leuchtmittel | L/L1 x B/B1 x H/H1 | PL | Gewicht | Artikelnummer | Preis |
|--------------|--------------------|----------------------------|---------|-----------------------------|--------|
| T16 | 2 x 1 x 28/54 W | 2448/2367 x 165/84 x 35/15 | 2404 | 7,8 2LAP0128-54 1MS-EVG-T | 392,80 |
| T16 | 2 x 1 x 28/54 W | 2448/2367 x 165/84 x 35/15 | 2404 | 7,8 2LAP0128-54 1MS-DALI-T | 432,80 |
| T16 | 2 x 1 x 35/49/80 W | 3048/2967 x 165/84 x 35/15 | 3004 | 10,6 2LAP0135-80 1MS-EVG-T | 433,80 |
| T16 | 2 x 1 x 35/49/80 W | 3048/2967 x 165/84 x 35/15 | 3004 | 10,6 2LAP0135-80 1MS-DALI-T | 489,60 |
| T16 | 2 x 2 x 28/54 W | 2448/2367 x 180/99 x 35/15 | 2404 | 8,6 2LAP1228-54 1MS-EVG-T | 423,40 |
| T16 | 2 x 2 x 28/54 W | 2448/2367 x 180/99 x 35/15 | 2404 | 8,6 2LAP1228-54 1MS-DALI-T | 503,40 |
| T16 | 2 x 2 x 35/49/80 W | 3048/2967 x 180/99 x 35/15 | 3004 | 11,4 2LAP1235-80 1MS-EVG-T | 464,40 |
| T16 | 2 x 2 x 35/49/80 W | 3048/2967 x 180/99 x 35/15 | 3004 | 11,4 2LAP1235-80 1MS-DALI-T | 576,00 |




Anbau- & Pendelleuchte
PMMA-Microprismenscheibe
rundumentblendet



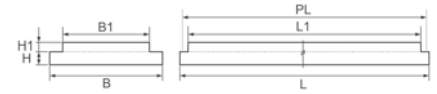
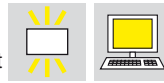
| Leuchtmittel | L/L1 x B/B1 x H/H1 | PL | Gewicht | Artikelnummer | Preis |
|--------------|--------------------|-----------------------------|---------|-----------------------------|--------|
| T16 | 2 x 2 x 28/54 W | 2448/2367 x 230/149 x 35/15 | 2404 | 9,4 2LAP0228-54 1MS-EVG-T | 533,20 |
| T16 | 2 x 2 x 28/54 W | 2448/2367 x 230/149 x 35/15 | 2404 | 9,4 2LAP0228-54 1MS-DALI-T | 613,20 |
| T16 | 2 x 2 x 35/49/80 W | 3048/2967 x 230/149 x 35/15 | 3004 | 14,0 2LAP0235-80 1MS-EVG-T | 606,20 |
| T16 | 2 x 2 x 35/49/80 W | 3048/2967 x 230/149 x 35/15 | 3004 | 14,0 2LAP0235-80 1MS-DALI-T | 717,80 |



Pendelleuchten, titansilber, direkt-/indirektstrahlend



Pendelleuchte
Darklight-Raster 60° & 65°
MIRO hochglänzend eloxiert direkt/indirekt




| Leuchtmittel | L/L1 x B/B1 x H/H1 | PL | Gewicht | Artikelnummer | Preis |
|--------------------|----------------------------|------|---------|-----------------------|--------|
| T16 1 x 28/54 W | 1267/1186 x 165/84 x 35/15 | 1223 | 3,1 | LAP0128-54 1ID-EVG-T | 232,20 |
| T16 1 x 28/54 W | 1267/1186 x 165/84 x 35/15 | 1223 | 3,1 | LAP0128-54 1ID-DALI-T | 267,20 |
| T16 1 x 35/49/80 W | 1567/1486 x 165/84 x 35/15 | 1523 | 4,1 | LAP0135-80 1ID-EVG-T | 255,00 |
| T16 1 x 35/49/80 W | 1567/1486 x 165/84 x 35/15 | 1523 | 4,1 | LAP0135-80 1ID-DALI-T | 290,00 |
| T16 2 x 28/54 W | 1267/1186 x 180/99 x 35/15 | 1223 | 3,6 | LAP1228-54 1ID-EVG-T | 249,20 |
| T16 2 x 28/54 W | 1267/1186 x 180/99 x 35/15 | 1223 | 3,6 | LAP1228-54 1ID-DALI-T | 289,20 |
| T16 2 x 35/49/80 W | 1567/1486 x 180/99 x 35/15 | 1523 | 4,5 | LAP1235-80 1ID-EVG-T | 272,00 |
| T16 2 x 35/49/80 W | 1567/1486 x 180/99 x 35/15 | 1523 | 4,5 | LAP1235-80 1ID-DALI-T | 327,80 |



Pendelleuchte
Darklight-Raster 60° & 65°
MIRO hochglänzend eloxiert direkt/indirekt




| Leuchtmittel | L/L1 x B/B1 x H/H1 | PL | Gewicht | Artikelnummer | Preis |
|--------------------|-----------------------------|------|---------|-----------------------|--------|
| T16 2 x 28/54 W | 1267/1186 x 230/149 x 35/15 | 1223 | 4,0 | LAP0228-54 1ID-EVG-T | 310,20 |
| T16 2 x 28/54 W | 1267/1186 x 230/149 x 35/15 | 1223 | 4,0 | LAP0228-54 1ID-DALI-T | 350,20 |
| T16 2 x 35/49/80 W | 1567/1486 x 230/149 x 35/15 | 1523 | 5,8 | LAP0235-80 1ID-EVG-T | 350,80 |
| T16 2 x 35/49/80 W | 1567/1486 x 230/149 x 35/15 | 1523 | 5,8 | LAP0235-80 1ID-DALI-T | 406,60 |



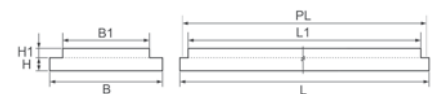
Pendelleuchte
Darklight-Raster 60° & 65°
mattglänzend eloxiert direkt/indirekt




| Leuchtmittel | L/L1 x B/B1 x H/H1 | PL | Gewicht | Artikelnummer | Preis |
|--------------------|----------------------------|------|---------|-----------------------|--------|
| T16 1 x 28/54 W | 1267/1186 x 165/84 x 35/15 | 1223 | 3,1 | LAP0128-54 1IM-EVG-T | 226,00 |
| T16 1 x 28/54 W | 1267/1186 x 165/84 x 35/15 | 1223 | 3,1 | LAP0128-54 1IM-DALI-T | 261,00 |
| T16 1 x 35/49/80 W | 1567/1486 x 165/84 x 35/15 | 1523 | 4,1 | LAP0135-80 1IM-EVG-T | 248,30 |
| T16 1 x 35/49/80 W | 1567/1486 x 165/84 x 35/15 | 1523 | 4,1 | LAP0135-80 1IM-DALI-T | 283,30 |
| T16 2 x 28/54 W | 1267/1186 x 180/99 x 35/15 | 1223 | 3,6 | LAP1228-54 1IM-EVG-T | 243,00 |
| T16 2 x 28/54 W | 1267/1186 x 180/99 x 35/15 | 1223 | 3,6 | LAP1228-54 1IM-DALI-T | 283,00 |
| T16 2 x 35/49/80 W | 1567/1486 x 180/99 x 35/15 | 1523 | 4,5 | LAP1235-80 1IM-EVG-T | 265,30 |
| T16 2 x 35/49/80 W | 1567/1486 x 180/99 x 35/15 | 1523 | 4,5 | LAP1235-80 1IM-DALI-T | 321,10 |



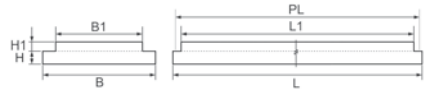
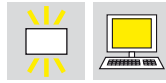
Pendelleuchte
Darklight-Raster 60° & 65°
mattglänzend eloxiert direkt/indirekt




| Leuchtmittel | L/L1 x B/B1 x H/H1 | PL | Gewicht | Artikelnummer | Preis |
|--------------------|-----------------------------|------|---------|-----------------------|--------|
| T16 2 x 28/54 W | 1267/1186 x 230/149 x 35/15 | 1223 | 4,0 | LAP0228-54 1IM-EVG-T | 300,70 |
| T16 2 x 28/54 W | 1267/1186 x 230/149 x 35/15 | 1223 | 4,0 | LAP0228-54 1IM-DALI-T | 340,70 |
| T16 2 x 35/49/80 W | 1567/1486 x 230/149 x 35/15 | 1523 | 5,8 | LAP0235-80 1IM-EVG-T | 340,80 |
| T16 2 x 35/49/80 W | 1567/1486 x 230/149 x 35/15 | 1523 | 5,8 | LAP0235-80 1IM-DALI-T | 396,60 |



Pendelleuchte
PMMA-Microprismenscheibe
rundumentblendet direkt/indirekt



| Leuchtmittel | L/L1 x B/B1 x H/H1 | PL | Gewicht | Artikelnummer | Preis |
|--------------------|----------------------------|------|---------|------------------------|--------|
| T16 1 x 28/54 W | 1267/1186 x 165/84 x 35/15 | 1223 | 3,4 | LAP0128-54 1IMS-EVG-T | 253,20 |
| T16 1 x 28/54 W | 1267/1186 x 165/84 x 35/15 | 1223 | 3,4 | LAP0128-54 1IMS-DALI-T | 288,20 |
| T16 1 x 35/49/80 W | 1567/1486 x 165/84 x 35/15 | 1523 | 4,3 | LAP0135-80 1IMS-EVG-T | 276,00 |
| T16 1 x 35/49/80 W | 1567/1486 x 165/84 x 35/15 | 1523 | 4,3 | LAP0135-80 1IMS-DALI-T | 311,00 |
| T16 2 x 28/54 W | 1267/1186 x 180/99 x 35/15 | 1223 | 3,8 | LAP1228-54 1IMS-EVG-T | 270,20 |
| T16 2 x 28/54 W | 1267/1186 x 180/99 x 35/15 | 1223 | 3,8 | LAP1228-54 1IMS-DALI-T | 310,20 |
| T16 2 x 35/49/80 W | 1567/1486 x 180/99 x 35/15 | 1523 | 4,7 | LAP1235-80 1IMS-EVG-T | 293,00 |
| T16 2 x 35/49/80 W | 1567/1486 x 180/99 x 35/15 | 1523 | 4,7 | LAP1235-80 1IMS-DALI-T | 348,80 |




Pendelleuchte
PMMA-Microprismenscheibe
rundumentblendet direkt/indirekt



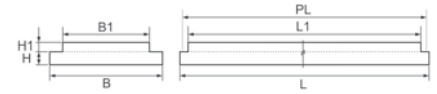
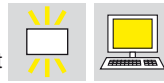
| Leuchtmittel | L/L1 x B/B1 x H/H1 | PL | Gewicht | Artikelnummer | Preis |
|--------------------|-----------------------------|------|---------|------------------------|--------|
| T16 2 x 28/54 W | 1267/1186 x 230/149 x 35/15 | 1223 | 4,2 | LAP0228-54 1IMS-EVG-T | 331,20 |
| T16 2 x 28/54 W | 1267/1186 x 230/149 x 35/15 | 1223 | 4,2 | LAP0228-54 1IMS-DALI-T | 371,20 |
| T16 2 x 35/49/80 W | 1567/1486 x 230/149 x 35/15 | 1523 | 6,0 | LAP0235-80 1IMS-EVG-T | 371,80 |
| T16 2 x 35/49/80 W | 1567/1486 x 230/149 x 35/15 | 1523 | 6,0 | LAP0235-80 1IMS-DALI-T | 427,60 |



Pendelleuchten, titansilber, zweilängig, direkt-/indirektstrahlend



Pendelleuchte
Darklight-Raster 60° & 65°
MIRO hochglänzend eloxiert direkt/indirekt




| Leuchtmittel | L/L1 x B/B1 x H/H1 | PL | Gewicht | Artikelnummer | Preis |
|------------------------|----------------------------|------|---------|------------------------|--------|
| T16 2 x 1 x 28/54 W | 2448/2367 x 165/84 x 35/15 | 2404 | 6,2 | 2LAP0128-54 1ID-EVG-T | 418,00 |
| T16 2 x 1 x 28/54 W | 2448/2367 x 165/84 x 35/15 | 2404 | 6,2 | 2LAP0128-54 1ID-DALI-T | 458,00 |
| T16 2 x 1 x 35/49/80 W | 3048/2967 x 165/84 x 35/15 | 3004 | 8,2 | 2LAP0135-80 1ID-EVG-T | 459,00 |
| T16 2 x 1 x 35/49/80 W | 3048/2967 x 165/84 x 35/15 | 3004 | 8,2 | 2LAP0135-80 1ID-DALI-T | 514,80 |
| T16 2 x 2 x 28/54 W | 2448/2367 x 180/99 x 35/15 | 2404 | 7,2 | 2LAP1228-54 1ID-EVG-T | 448,60 |
| T16 2 x 2 x 28/54 W | 2448/2367 x 180/99 x 35/15 | 2404 | 7,2 | 2LAP1228-54 1ID-DALI-T | 528,60 |
| T16 2 x 2 x 35/49/80 W | 3048/2967 x 180/99 x 35/15 | 3004 | 9,0 | 2LAP1235-80 1ID-EVG-T | 489,60 |
| T16 2 x 2 x 35/49/80 W | 3048/2967 x 180/99 x 35/15 | 3004 | 9,0 | 2LAP1235-80 1ID-DALI-T | 601,20 |



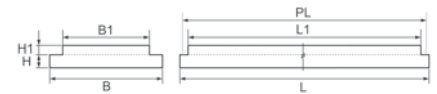
Pendelleuchte
Darklight-Raster 60° & 65°
MIRO hochglänzend eloxiert direkt/indirekt




| Leuchtmittel | L/L1 x B/B1 x H/H1 | PL | Gewicht | Artikelnummer | Preis |
|------------------------|-----------------------------|------|---------|------------------------|--------|
| T16 2 x 2 x 28/54 W | 2448/2367 x 230/149 x 35/15 | 2404 | 8,0 | 2LAP0228-54 1ID-EVG-T | 558,40 |
| T16 2 x 2 x 28/54 W | 2448/2367 x 230/149 x 35/15 | 2404 | 8,0 | 2LAP0228-54 1ID-DALI-T | 638,40 |
| T16 2 x 2 x 35/49/80 W | 3048/2967 x 230/149 x 35/15 | 3004 | 11,6 | 2LAP0235-80 1ID-EVG-T | 631,40 |
| T16 2 x 2 x 35/49/80 W | 3048/2967 x 230/149 x 35/15 | 3004 | 11,6 | 2LAP0235-80 1ID-DALI-T | 743,00 |



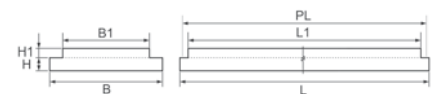
Pendelleuchte
Darklight-Raster 60° & 65°
mattglänzend eloxiert direkt/indirekt




| Leuchtmittel | L/L1 x B/B1 x H/H1 | PL | Gewicht | Artikelnummer | Preis |
|------------------------|----------------------------|------|---------|------------------------|--------|
| T16 2 x 1 x 28/54 W | 2448/2367 x 165/84 x 35/15 | 2404 | 6,2 | 2LAP0128-54 1IM-EVG-T | 406,80 |
| T16 2 x 1 x 28/54 W | 2448/2367 x 165/84 x 35/15 | 2404 | 6,2 | 2LAP0128-54 1IM-DALI-T | 446,80 |
| T16 2 x 1 x 35/49/80 W | 3048/2967 x 165/84 x 35/15 | 3004 | 8,2 | 2LAP0135-80 1IM-EVG-T | 447,00 |
| T16 2 x 1 x 35/49/80 W | 3048/2967 x 165/84 x 35/15 | 3004 | 8,2 | 2LAP0135-80 1IM-DALI-T | 502,80 |
| T16 2 x 2 x 28/54 W | 2448/2367 x 180/99 x 35/15 | 2404 | 7,2 | 2LAP1228-54 1IM-EVG-T | 437,40 |
| T16 2 x 2 x 28/54 W | 2448/2367 x 180/99 x 35/15 | 2404 | 7,2 | 2LAP1228-54 1IM-DALI-T | 517,40 |
| T16 2 x 2 x 35/49/80 W | 3048/2967 x 180/99 x 35/15 | 3004 | 9,0 | 2LAP1235-80 1IM-EVG-T | 477,50 |
| T16 2 x 2 x 35/49/80 W | 3048/2967 x 180/99 x 35/15 | 3004 | 9,0 | 2LAP1235-80 1IM-DALI-T | 589,10 |



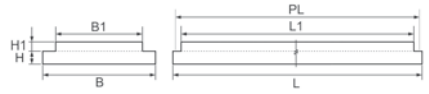
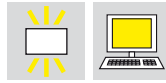
Pendelleuchte
Darklight-Raster 60° & 65°
mattglänzend eloxiert direkt/indirekt




| Leuchtmittel | L/L1 x B/B1 x H/H1 | PL | Gewicht | Artikelnummer | Preis |
|------------------------|-----------------------------|------|---------|------------------------|--------|
| T16 2 x 2 x 28/54 W | 2448/2367 x 230/149 x 35/15 | 2404 | 8,0 | 2LAP0228-54 1IM-EVG-T | 541,30 |
| T16 2 x 2 x 28/54 W | 2448/2367 x 230/149 x 35/15 | 2404 | 8,0 | 2LAP0228-54 1IM-DALI-T | 621,30 |
| T16 2 x 2 x 35/49/80 W | 3048/2967 x 230/149 x 35/15 | 3004 | 11,6 | 2LAP0235-80 1IM-EVG-T | 613,40 |
| T16 2 x 2 x 35/49/80 W | 3048/2967 x 230/149 x 35/15 | 3004 | 11,6 | 2LAP0235-80 1IM-DALI-T | 725,00 |



Pendelleuchte
PMMA-Microprismenscheibe
rundumentblendet direkt/indirekt



| Leuchtmittel | L/L1 x B/B1 x H/H1 | PL | Gewicht | Artikelnummer | Preis |
|--------------|--------------------|----------------------------|---------|-----------------------------|--------|
| T16 | 2 x 1 x 28/54 W | 2448/2367 x 165/84 x 35/15 | 2404 | 6,4 2LAP0128-54 1IMS-EVG-T | 455,80 |
| T16 | 2 x 1 x 28/54 W | 2448/2367 x 165/84 x 35/15 | 2404 | 6,4 2LAP0128-54 1IMS-DALI-T | 495,80 |
| T16 | 2 x 1 x 35/49/80 W | 3048/2967 x 165/84 x 35/15 | 3004 | 8,6 2LAP0135-80 1IMS-EVG-T | 496,80 |
| T16 | 2 x 1 x 35/49/80 W | 3048/2967 x 165/84 x 35/15 | 3004 | 8,6 2LAP0135-80 1IMS-DALI-T | 552,60 |
| T16 | 2 x 2 x 28/54 W | 2448/2367 x 180/99 x 35/15 | 2404 | 7,6 2LAP1228-54 1IMS-EVG-T | 486,40 |
| T16 | 2 x 2 x 28/54 W | 2448/2367 x 180/99 x 35/15 | 2404 | 7,6 2LAP1228-54 1IMS-DALI-T | 566,40 |
| T16 | 2 x 2 x 35/49/80 W | 3048/2967 x 180/99 x 35/15 | 3004 | 9,4 2LAP1235-80 1IMS-EVG-T | 527,40 |
| T16 | 2 x 2 x 35/49/80 W | 3048/2967 x 180/99 x 35/15 | 3004 | 9,4 2LAP1235-80 1IMS-DALI-T | 639,00 |



Pendelleuchte
PMMA-Microprismenscheibe
rundumentblendet direkt/indirekt



| Leuchtmittel | L/L1 x B/B1 x H/H1 | PL | Gewicht | Artikelnummer | Preis |
|--------------|--------------------|-----------------------------|---------|------------------------------|--------|
| T16 | 2 x 2 x 28/54 W | 2448/2367 x 230/149 x 35/15 | 2404 | 8,4 2LAP0228-54 1IMS-EVG-T | 596,20 |
| T16 | 2 x 2 x 28/54 W | 2448/2367 x 230/149 x 35/15 | 2404 | 8,4 2LAP0228-54 1IMS-DALI-T | 676,20 |
| T16 | 2 x 2 x 35/49/80 W | 3048/2967 x 230/149 x 35/15 | 3004 | 12,0 2LAP0235-80 1IMS-EVG-T | 669,20 |
| T16 | 2 x 2 x 35/49/80 W | 3048/2967 x 230/149 x 35/15 | 3004 | 12,0 2LAP0235-80 1IMS-DALI-T | 780,80 |

obere Abdeckscheibe

| Beschreibung | Artikelnummer | Preis |
|---|-----------------|-------|
| für einlampige Leuchten mit T16 28/54 Watt Bestückung | ZASP-LAP0128-54 | 8,80 |
| für einlampige Leuchten mit T16 35/49/80 Watt Bestückung | ZASP-LAP0135-80 | 9,40 |
| für zweilampige Leuchten mit T16 28/54 Watt Bestückung | ZASP-LAP0228-54 | 10,00 |
| für zweilampige Leuchten mit T16 35/49/80 Watt Bestückung | ZASP-LAP0235-80 | 16,90 |

Deckenaufhellung



| Beschreibung | Artikelnummer | Preis |
|--------------------------|---------------|-------|
| Deckenaufhellung ca. 15% | Index -1295 | 9,80 |
| Deckenaufhellung ca. 30% | Index -1298 | 9,80 |

Doppelseilabhängung mit eckigem Stahl-Baldachin



| Beschreibung | Artikelnummer | Preis |
|---|----------------|-------|
| mit weißer Zuleitung 1 m | ZSEW-1000-LAP | 39,90 |
| mit transparenter Zuleitung 1 m | ZSEDT-1000-LAP | 43,50 |
| ohne Zuleitung 1 m | ZSEEO-1000-LAP | 32,80 |
| Beschreibung | Artikelnummer | Preis |
| ohne Zuleitung mit 4-Punkt Abhängung für Lichtbandmontage | ZSVEO-1100 | 38,50 |

Y-Seilabhängung mit quadratischem Stahl-Baldachin



| Beschreibung | Artikelnummer | Preis |
|---------------------------------|----------------|-------|
| mit weißer Zuleitung 1 m | ZSYQW-1100-LAP | 30,65 |
| mit transparenter Zuleitung 1 m | ZSYQT-1100-LAP | 34,25 |
| ohne Zuleitung 1 m | ZSYQO-1100-LAP | 23,60 |



| Beschreibung | Artikelnummer | Preis |
|---|----------------|-------|
| ohne Zuleitung mit 4-Punkt Abhängung für Lichtbandmontage 1 m | ZSVQO-1100-LAP | 29,30 |

Y-Seilabhängung mit rundem Metall-Baldachin



| Beschreibung | Artikelnummer | Preis |
|---------------------------------|----------------|-------|
| mit weißer Zuleitung 1 m | ZSYMW-1100-LAP | 30,65 |
| mit transparenter Zuleitung 1 m | ZSYMT-1100-LAP | 34,25 |
| ohne Zuleitung 1 m | ZSYMO-1100-LAP | 23,60 |



| Beschreibung | Artikelnummer | Preis |
|---|----------------|-------|
| ohne Zuleitung mit 4-Punkt Abhängung für Lichtbandmontage 1 m | ZSVMO-1100-LAP | 29,30 |



| Beschreibung | Artikelnummer | Preis |
|--|---------------|-------|
| Abdeckung für Deckendose mit Zugentlastung für Einspeisung | ZSAD-DD-WS | 10,40 |

Y-Seilabhängung mit rundem Kunststoff-Baldachin



| Beschreibung | Artikelnummer | Preis |
|---------------------------------|----------------|-------|
| mit weißer Zuleitung 1 m | ZSYRW-1100-LAP | 20,65 |
| mit transparenter Zuleitung 1 m | ZSYRT-1100-LAP | 24,25 |
| ohne Zuleitung 1 m | ZSYRO-1100-LAP | 13,60 |



| Beschreibung | Artikelnummer | Preis |
|---|----------------|-------|
| ohne Zuleitung mit 4-Punkt Abhängung für Lichtbandmontage 1 m | ZSVRO-1100-LAP | 19,30 |


5 pol. Zuleitung

| Beschreibung | Artikelnummer | Preis |
|---|----------------------|--------------|
| weiße Zuleitung 5 x 0,75 mm ² - Meterware | | 0,85 |
| transparente Zuleitung 5 x 0,75 mm ² - Meterware | | 3,40 |

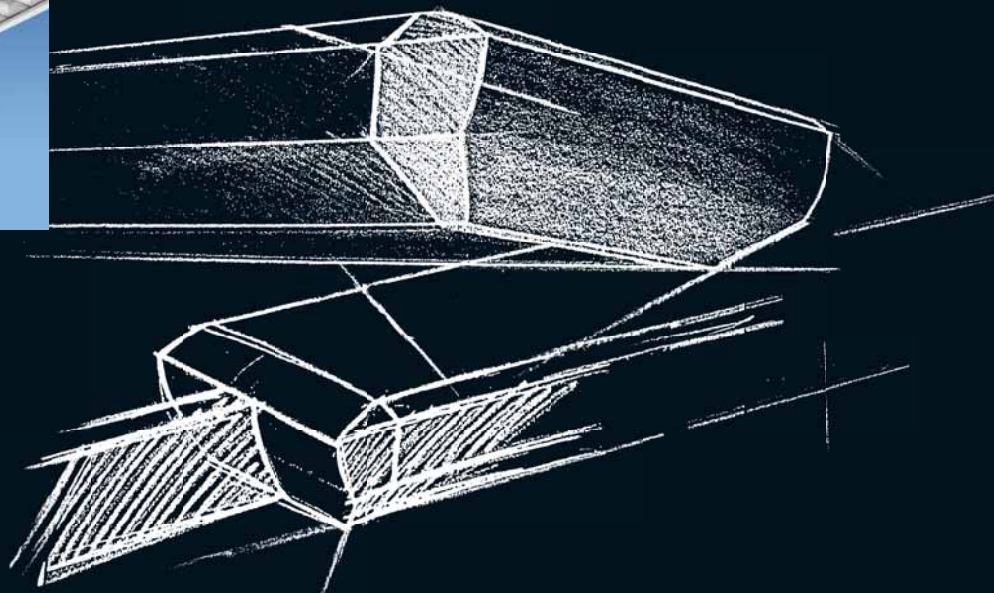
Farbe

| Beschreibung | Artikelnummer | Preis |
|---|----------------------|--------------|
| Metallbaldachine in RAL-Farbe nach Wahl | 7RAL... | 6,00 |







Durch einfaches Einrasten der Kopfstücke werden die Leuchtenkörper werkzeuglos zu einem Lichtband vereint. Durch die stufenlose Schnelljustierung der Seilabhängung können die Leuchten schnell und perfekt ausgerichtet werden.



LAM



direktstrahlend



direkt/indirekt strahlend



Index - 1298
mit Deckenaufhellung

Ästhetische Lösungen

Lichtinseln schaffen

SMARTLIGHT kann als Anbauleuchte direkt an der Decke montiert werden. Sehr oft werden die SMARTLIGHT-Leuchten als Pendelleuchtersystem eingesetzt. An Arbeitsplätzen und Beratungstheken überzeugt vor allem die Ausführung mit kombiniertem direktem und indirektem Licht. Die vielfältigen Lichtlenksysteme bieten für jeden Beleuchtungswunsch eine adäquate Lösung.



SMARTLIGHT – das designorientierte Leuchtensystem

Formschöne Verbindungselemente und variabel einsetzbare Knotenpunkte verstärken die optische Wirkung der Leuchte und werten jeden Arbeitsplatz auf. Die Ausführungen mit direktem und indirek-

tem Licht kombinieren eine sanfte Allgemeinbeleuchtung mit blendfreiem Licht für konzentriertes Arbeiten an Bildschirmarbeitsplätzen.



Gestaltungsfreiheit

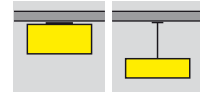


Abgehängte Montage mit Gestaltungsspielraum

SMARTLIGHT-Leuchten können mit den stufenlos höhenverstellbaren Y- oder Doppelseilabhängungen schnell und zeitsparend montiert werden. Spezielle Verbindungselemente ermöglichen die Anordnung der Leuchten in nahezu

jedem beliebigen Winkel zueinander. So können Lichtinseln als Dreiecke, Rechtecke oder Polygone realisiert werden.

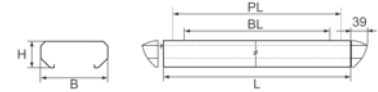





Anbau- und Pendelleuchten für Lichtbandmontage, direktstrahlend



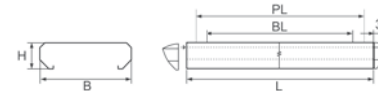
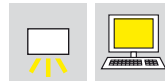
Anbau- & Pendelleuchte Lichtband
Darklight-Raster 60° & 65°
MIRO hochglänzend eloxiert
optisch durchlaufend



| Leuchtmittel | L x B x H | BL / PL | Gewicht | Artikelnummer | Preis |
|--------------------|-----------------|-------------|---------|---------------------|--------|
| T16 1 x 28/54 W | 1182 x 160 x 62 | 800 / 1050 | 3,5 | LAM0128-54 1HD-EVG | 142,30 |
| T16 1 x 28/54 W | 1182 x 160 x 62 | 800 / 1050 | 3,5 | LAM0128-54 1HD-DALI | 177,30 |
| T16 1 x 35/49/80 W | 1482 x 160 x 62 | 1000 / 1350 | 3,8 | LAM0135-80 1HD-EVG | 160,80 |
| T16 1 x 35/49/80 W | 1482 x 160 x 62 | 1000 / 1350 | 3,8 | LAM0135-80 1HD-DALI | 195,80 |
| T26 1 x 36 W | 1232 x 160 x 62 | 800 / 1100 | 4,0 | LAM0136 1HD-EVG | 140,20 |
| T26 1 x 36 W | 1232 x 160 x 62 | 800 / 1100 | 4,0 | LAM0136 1HD-DALI | 183,50 |
| T26 1 x 58 W | 1532 x 160 x 62 | 1000 / 1400 | 4,9 | LAM0158 1HD-EVG | 158,70 |
| T26 1 x 58 W | 1532 x 160 x 62 | 1000 / 1400 | 4,9 | LAM0158 1HD-DALI | 202,00 |



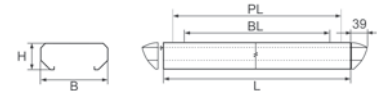
Anbau- & Pendelleuchte Lichtband
Darklight-Raster 60° & 65°
MIRO hochglänzend eloxiert
optisch durchlaufend



| Leuchtmittel | L x B x H | BL / PL | Gewicht | Artikelnummer | Preis |
|--------------------|-----------------|-------------|---------|---------------------|--------|
| T16 2 x 28/54 W | 1182 x 249 x 62 | 800 / 1050 | 4,7 | LAM0228-54 1HD-EVG | 198,60 |
| T16 2 x 28/54 W | 1182 x 249 x 62 | 800 / 1050 | 4,7 | LAM0228-54 1HD-DALI | 238,60 |
| T16 2 x 35/49/80 W | 1482 x 249 x 62 | 1000 / 1350 | 5,0 | LAM0235-80 1HD-EVG | 231,90 |
| T16 2 x 35/49/80 W | 1482 x 249 x 62 | 1000 / 1350 | 5,0 | LAM0235-80 1HD-DALI | 287,70 |
| T26 2 x 36 W | 1232 x 249 x 62 | 800 / 1100 | 5,2 | LAM0236 1HD-EVG | 195,50 |
| T26 2 x 36 W | 1232 x 249 x 62 | 800 / 1100 | 5,2 | LAM0236 1HD-DALI | 242,80 |
| T26 2 x 58 W | 1532 x 249 x 62 | 1000 / 1400 | 6,1 | LAM0258 1HD-EVG | 228,80 |
| T26 2 x 58 W | 1532 x 249 x 62 | 1000 / 1400 | 6,1 | LAM0258 1HD-DALI | 276,10 |



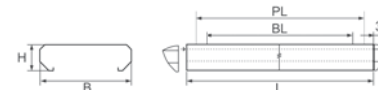
Anbau- & Pendelleuchte Lichtband
Darklight-Raster 60° & 65°
mattglänzend eloxiert
optisch durchlaufend




| Leuchtmittel | L x B x H | BL / PL | Gewicht | Artikelnummer | Preis |
|--------------------|-----------------|-------------|---------|---------------------|--------|
| T16 1 x 28/54 W | 1182 x 160 x 62 | 800 / 1050 | 3,5 | LAM0128-54 1MG-EVG | 136,10 |
| T16 1 x 28/54 W | 1182 x 160 x 62 | 800 / 1050 | 3,5 | LAM0128-54 1MG-DALI | 171,10 |
| T16 1 x 35/49/80 W | 1482 x 160 x 62 | 1000 / 1350 | 3,8 | LAM0135-80 1MG-EVG | 154,10 |
| T16 1 x 35/49/80 W | 1482 x 160 x 62 | 1000 / 1350 | 3,8 | LAM0135-80 1MG-DALI | 189,10 |
| T26 1 x 36 W | 1232 x 160 x 62 | 800 / 1100 | 4,0 | LAM0136 1MG-EVG | 134,00 |
| T26 1 x 36 W | 1232 x 160 x 62 | 800 / 1100 | 4,0 | LAM0136 1MG-DALI | 177,30 |
| T26 1 x 58 W | 1532 x 160 x 62 | 1000 / 1400 | 4,9 | LAM0158 1MG-EVG | 152,00 |
| T26 1 x 58 W | 1532 x 160 x 62 | 1000 / 1400 | 4,9 | LAM0158 1MG-DALI | 195,30 |



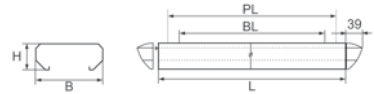

Anbau- & Pendelleuchte Lichtband
Darklight-Raster 60° & 65°
mattglänzend eloxiert
optisch durchlaufend




| Leuchtmittel | L x B x H | BL / PL | Gewicht | Artikelnummer | Preis |
|--------------------|-----------------|-------------|---------|---------------------|--------|
| T16 2 x 28/54 W | 1182 x 249 x 62 | 800 / 1050 | 4,7 | LAM0228-54 1MG-EVG | 189,20 |
| T16 2 x 28/54 W | 1182 x 249 x 62 | 800 / 1050 | 4,7 | LAM0228-54 1MG-DALI | 229,20 |
| T16 2 x 35/49/80 W | 1482 x 249 x 62 | 1000 / 1350 | 5,0 | LAM0235-80 1MG-EVG | 221,90 |
| T16 2 x 35/49/80 W | 1482 x 249 x 62 | 1000 / 1350 | 5,0 | LAM0235-80 1MG-DALI | 277,70 |
| T26 2 x 36 W | 1232 x 249 x 62 | 800 / 1100 | 5,2 | LAM0236 1MG-EVG | 186,10 |
| T26 2 x 36 W | 1232 x 249 x 62 | 800 / 1100 | 5,2 | LAM0236 1MG-DALI | 233,40 |
| T26 2 x 58 W | 1532 x 249 x 62 | 1000 / 1400 | 6,1 | LAM0258 1MG-EVG | 218,80 |
| T26 2 x 58 W | 1532 x 249 x 62 | 1000 / 1400 | 6,1 | LAM0258 1MG-DALI | 266,10 |



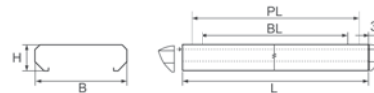
Anbau- & Pendelleuchte Lichtband
PMMA-Microprismenscheibe
rundumentblendet




| Leuchtmittel | L x B x H | BL / PL | Gewicht | Artikelnummer | Preis |
|--------------------|-----------------|-------------|---------|---------------------|--------|
| T16 1 x 28/54 W | 1182 x 160 x 62 | 800 / 1050 | 3,5 | LAM0128-54 1MS-EVG | 157,10 |
| T16 1 x 28/54 W | 1182 x 160 x 62 | 800 / 1050 | 3,5 | LAM0128-54 1MS-DALI | 192,10 |
| T16 1 x 35/49/80 W | 1482 x 160 x 62 | 1000 / 1350 | 3,8 | LAM0135-80 1MS-EVG | 175,10 |
| T16 1 x 35/49/80 W | 1482 x 160 x 62 | 1000 / 1350 | 3,8 | LAM0135-80 1MS-DALI | 210,10 |
| T26 1 x 36 W | 1232 x 160 x 62 | 800 / 1100 | 4,0 | LAM0136 1MS-EVG | 155,00 |
| T26 1 x 36 W | 1232 x 160 x 62 | 800 / 1100 | 4,0 | LAM0136 1MS-DALI | 198,30 |
| T26 1 x 58 W | 1532 x 160 x 62 | 1000 / 1400 | 4,9 | LAM0158 1MS-EVG | 173,00 |
| T26 1 x 58 W | 1532 x 160 x 62 | 1000 / 1400 | 4,9 | LAM0158 1MS-DALI | 216,30 |



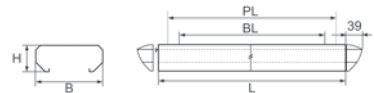
Anbau- & Pendelleuchte Lichtband
PMMA-Microprismenscheibe
rundumentblendet



| Leuchtmittel | L x B x H | BL / PL | Gewicht | Artikelnummer | Preis |
|--------------------|-----------------|-------------|---------|---------------------|--------|
| T16 2 x 28/54 W | 1182 x 249 x 62 | 800 / 1050 | 4,7 | LAM0228-54 1MS-EVG | 210,20 |
| T16 2 x 28/54 W | 1182 x 249 x 62 | 800 / 1050 | 4,7 | LAM0228-54 1MS-DALI | 250,20 |
| T16 2 x 35/49/80 W | 1482 x 249 x 62 | 1000 / 1350 | 5,0 | LAM0235-80 1MS-EVG | 242,90 |
| T16 2 x 35/49/80 W | 1482 x 249 x 62 | 1000 / 1350 | 5,0 | LAM0235-80 1MS-DALI | 298,70 |
| T26 2 x 36 W | 1232 x 249 x 62 | 800 / 1100 | 5,2 | LAM0236 1MS-EVG | 207,10 |
| T26 2 x 36 W | 1232 x 249 x 62 | 800 / 1100 | 5,2 | LAM0236 1MS-DALI | 254,40 |
| T26 2 x 58 W | 1532 x 249 x 62 | 1000 / 1400 | 6,1 | LAM0258 1MS-EVG | 239,80 |
| T26 2 x 58 W | 1532 x 249 x 62 | 1000 / 1400 | 6,1 | LAM0258 1MS-DALI | 287,10 |



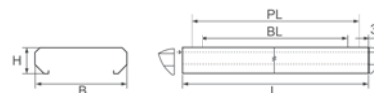
Anbau- & Pendelleuchte Lichtband
opale Scheibe



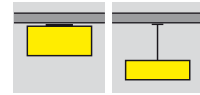
| Leuchtmittel | L x B x H | BL / PL | Gewicht | Artikelnummer | Preis |
|--------------------|-----------------|-------------|---------|---------------------|--------|
| T16 1 x 28/54 W | 1182 x 160 x 62 | 800 / 1050 | 3,5 | LAM0128-54 10S-EVG | 136,10 |
| T16 1 x 28/54 W | 1182 x 160 x 62 | 800 / 1050 | 3,5 | LAM0128-54 10S-DALI | 171,10 |
| T16 1 x 35/49/80 W | 1482 x 160 x 62 | 1000 / 1350 | 3,8 | LAM0135-80 10S-EVG | 154,10 |
| T16 1 x 35/49/80 W | 1482 x 160 x 62 | 1000 / 1350 | 3,8 | LAM0135-80 10S-DALI | 189,10 |
| T26 1 x 36 W | 1232 x 160 x 62 | 800 / 1100 | 4,0 | LAM0136 10S-EVG | 134,00 |
| T26 1 x 36 W | 1232 x 160 x 62 | 800 / 1100 | 4,0 | LAM0136 10S-DALI | 177,30 |
| T26 1 x 58 W | 1532 x 160 x 62 | 1000 / 1400 | 4,9 | LAM0158 10S-EVG | 152,00 |
| T26 1 x 58 W | 1532 x 160 x 62 | 1000 / 1400 | 4,9 | LAM0158 10S-DALI | 195,30 |



Anbau- & Pendelleuchte Lichtband
opale Scheibe



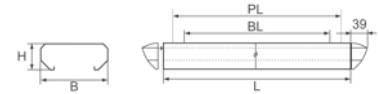
| Leuchtmittel | L x B x H | BL / PL | Gewicht | Artikelnummer | Preis |
|--------------------|-----------------|-------------|---------|---------------------|--------|
| T16 2 x 28/54 W | 1182 x 249 x 62 | 800 / 1050 | 4,7 | LAM0228-54 10S-EVG | 189,20 |
| T16 2 x 28/54 W | 1182 x 249 x 62 | 800 / 1050 | 4,7 | LAM0228-54 10S-DALI | 229,20 |
| T16 2 x 35/49/80 W | 1482 x 249 x 62 | 1000 / 1350 | 5,0 | LAM0235-80 10S-EVG | 221,90 |
| T16 2 x 35/49/80 W | 1482 x 249 x 62 | 1000 / 1350 | 5,0 | LAM0235-80 10S-DALI | 277,70 |
| T26 2 x 36 W | 1232 x 249 x 62 | 800 / 1100 | 5,2 | LAM0236 10S-EVG | 186,10 |
| T26 2 x 36 W | 1232 x 249 x 62 | 800 / 1100 | 5,2 | LAM0236 10S-DALI | 233,40 |
| T26 2 x 58 W | 1532 x 249 x 62 | 1000 / 1400 | 6,1 | LAM0258 10S-EVG | 218,80 |
| T26 2 x 58 W | 1532 x 249 x 62 | 1000 / 1400 | 6,1 | LAM0258 10S-DALI | 266,10 |



Anbau- und Pendelleuchten für Lichtbandmontage, direktstrahlend



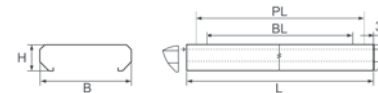
Anbau- & Pendelleuchte Lichtband
Spiegelraster seidenglänzend eloxiert
breitstrahlend
optisch durchlaufend




| Leuchtmittel | L x B x H | BL / PL | Gewicht | Artikelnummer | Preis |
|--------------------|-----------------|-------------|---------|---------------------|--------|
| T16 1 x 28/54 W | 1182 x 160 x 62 | 800 / 1050 | 3,5 | LAM0128-54 1SB-EVG | 118,20 |
| T16 1 x 28/54 W | 1182 x 160 x 62 | 800 / 1050 | 3,5 | LAM0128-54 1SB-DALI | 153,20 |
| T16 1 x 35/49/80 W | 1482 x 160 x 62 | 1000 / 1350 | 3,8 | LAM0135-80 1SB-EVG | 134,40 |
| T16 1 x 35/49/80 W | 1482 x 160 x 62 | 1000 / 1350 | 3,8 | LAM0135-80 1SB-DALI | 169,40 |
| T26 1 x 36 W | 1232 x 160 x 62 | 800 / 1100 | 4,0 | LAM0136 1SB-EVG | 116,10 |
| T26 1 x 36 W | 1232 x 160 x 62 | 800 / 1100 | 4,0 | LAM0136 1SB-DALI | 159,40 |
| T26 1 x 58 W | 1532 x 160 x 62 | 1000 / 1400 | 4,9 | LAM0158 1SB-EVG | 132,30 |
| T26 1 x 58 W | 1532 x 160 x 62 | 1000 / 1400 | 4,9 | LAM0158 1SB-DALI | 175,60 |



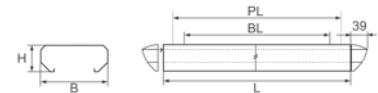
Anbau- & Pendelleuchte Lichtband
Spiegelraster seidenglänzend eloxiert
breitstrahlend
optisch durchlaufend



| Leuchtmittel | L x B x H | BL / PL | Gewicht | Artikelnummer | Preis |
|--------------------|-----------------|-------------|---------|---------------------|--------|
| T16 2 x 28/54 W | 1182 x 249 x 62 | 800 / 1050 | 4,7 | LAM0228-54 1SB-EVG | 157,40 |
| T16 2 x 28/54 W | 1182 x 249 x 62 | 800 / 1050 | 4,7 | LAM0228-54 1SB-DALI | 197,40 |
| T16 2 x 35/49/80 W | 1482 x 249 x 62 | 1000 / 1350 | 5,0 | LAM0235-80 1SB-EVG | 180,50 |
| T16 2 x 35/49/80 W | 1482 x 249 x 62 | 1000 / 1350 | 5,0 | LAM0235-80 1SB-DALI | 236,30 |
| T26 2 x 36 W | 1232 x 249 x 62 | 800 / 1100 | 5,2 | LAM0236 1SB-EVG | 154,30 |
| T26 2 x 36 W | 1232 x 249 x 62 | 800 / 1100 | 5,2 | LAM0236 1SB-DALI | 201,60 |
| T26 2 x 58 W | 1532 x 249 x 62 | 1000 / 1400 | 6,1 | LAM0258 1SB-EVG | 177,40 |
| T26 2 x 58 W | 1532 x 249 x 62 | 1000 / 1400 | 6,1 | LAM0258 1SB-DALI | 224,70 |



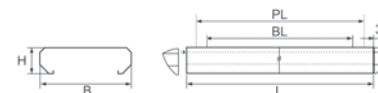
Anbau- & Pendelleuchte Lichtband
Raster weiß
optisch durchlaufend



| Leuchtmittel | L x B x H | BL / PL | Gewicht | Artikelnummer | Preis |
|--------------------|-----------------|-------------|---------|---------------------|--------|
| T16 1 x 28/54 W | 1182 x 160 x 62 | 800 / 1050 | 3,5 | LAM0128-54 1WS-EVG | 102,00 |
| T16 1 x 28/54 W | 1182 x 160 x 62 | 800 / 1050 | 3,5 | LAM0128-54 1WS-DALI | 137,00 |
| T16 1 x 35/49/80 W | 1482 x 160 x 62 | 1000 / 1350 | 3,8 | LAM0135-80 1WS-EVG | 111,80 |
| T16 1 x 35/49/80 W | 1482 x 160 x 62 | 1000 / 1350 | 3,8 | LAM0135-80 1WS-DALI | 146,80 |
| T26 1 x 36 W | 1232 x 160 x 62 | 800 / 1100 | 4,0 | LAM0136 1WS-EVG | 99,90 |
| T26 1 x 36 W | 1232 x 160 x 62 | 800 / 1100 | 4,0 | LAM0136 1WS-DALI | 143,20 |
| T26 1 x 58 W | 1532 x 160 x 62 | 1000 / 1400 | 4,9 | LAM0158 1WS-EVG | 109,70 |
| T26 1 x 58 W | 1532 x 160 x 62 | 1000 / 1400 | 4,9 | LAM0158 1WS-DALI | 153,00 |



Anbau- & Pendelleuchte Lichtband
Raster weiß
optisch durchlaufend



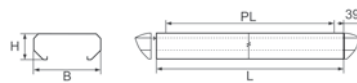
| Leuchtmittel | L x B x H | BL / PL | Gewicht | Artikelnummer | Preis |
|--------------------|-----------------|-------------|---------|---------------------|--------|
| T16 2 x 28/54 W | 1182 x 249 x 62 | 800 / 1050 | 4,7 | LAM0228-54 1WS-EVG | 131,10 |
| T16 2 x 28/54 W | 1182 x 249 x 62 | 800 / 1050 | 4,7 | LAM0228-54 1WS-DALI | 171,10 |
| T16 2 x 35/49/80 W | 1482 x 249 x 62 | 1000 / 1350 | 5,0 | LAM0235-80 1WS-EVG | 147,50 |
| T16 2 x 35/49/80 W | 1482 x 249 x 62 | 1000 / 1350 | 5,0 | LAM0235-80 1WS-DALI | 203,30 |
| T26 2 x 36 W | 1232 x 249 x 62 | 800 / 1100 | 5,2 | LAM0236 1WS-EVG | 128,00 |
| T26 2 x 36 W | 1232 x 249 x 62 | 800 / 1100 | 5,2 | LAM0236 1WS-DALI | 175,30 |
| T26 2 x 58 W | 1532 x 249 x 62 | 1000 / 1400 | 6,1 | LAM0258 1WS-EVG | 144,40 |
| T26 2 x 58 W | 1532 x 249 x 62 | 1000 / 1400 | 6,1 | LAM0258 1WS-DALI | 191,70 |



Pendelleuchten für Lichtbandmontage, direkt-/indirektstrahlend



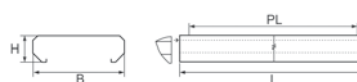
Pendelleuchte Lichtband
Darklight-Raster 60° & 65°
MIRO hochglänzend eloxiert direkt/indirekt
optisch durchlaufend



| Leuchtmittel | L x B x H | PL | Gewicht | Artikelnummer | Preis |
|--------------------|-----------------|------|---------|---------------------|--------|
| T16 1 x 28/54 W | 1182 x 160 x 62 | 1050 | 3,0 | LAM0128-54 1ID-EVG | 179,60 |
| T16 1 x 28/54 W | 1182 x 160 x 62 | 1050 | 3,0 | LAM0128-54 1ID-DALI | 214,60 |
| T16 1 x 35/49/80 W | 1482 x 160 x 62 | 1350 | 3,3 | LAM0135-80 1ID-EVG | 198,10 |
| T16 1 x 35/49/80 W | 1482 x 160 x 62 | 1350 | 3,3 | LAM0135-80 1ID-DALI | 233,10 |
| T26 1 x 36 W | 1232 x 160 x 62 | 1100 | 3,5 | LAM0136 1ID-EVG | 177,90 |
| T26 1 x 36 W | 1232 x 160 x 62 | 1100 | 3,5 | LAM0136 1ID-DALI | 221,20 |
| T26 1 x 58 W | 1532 x 160 x 62 | 1400 | 4,4 | LAM0158 1ID-EVG | 196,40 |
| T26 1 x 58 W | 1532 x 160 x 62 | 1400 | 4,4 | LAM0158 1ID-DALI | 239,70 |



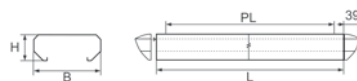
Pendelleuchte Lichtband
Darklight-Raster 60° & 65°
MIRO hochglänzend eloxiert direkt/indirekt
optisch durchlaufend



| Leuchtmittel | L x B x H | PL | Gewicht | Artikelnummer | Preis |
|--------------------|-----------------|------|---------|---------------------|--------|
| T16 2 x 28/54 W | 1182 x 249 x 62 | 1050 | 4,2 | LAM0228-54 1ID-EVG | 236,00 |
| T16 2 x 28/54 W | 1182 x 249 x 62 | 1050 | 4,2 | LAM0228-54 1ID-DALI | 276,00 |
| T16 2 x 35/49/80 W | 1482 x 249 x 62 | 1350 | 4,5 | LAM0235-80 1ID-EVG | 269,20 |
| T16 2 x 35/49/80 W | 1482 x 249 x 62 | 1350 | 4,5 | LAM0235-80 1ID-DALI | 325,00 |
| T26 2 x 36 W | 1232 x 249 x 62 | 1100 | 4,7 | LAM0236 1ID-EVG | 233,20 |
| T26 2 x 36 W | 1232 x 249 x 62 | 1100 | 4,7 | LAM0236 1ID-DALI | 280,50 |
| T26 2 x 58 W | 1532 x 249 x 62 | 1400 | 5,6 | LAM0258 1ID-EVG | 266,50 |
| T26 2 x 58 W | 1532 x 249 x 62 | 1400 | 5,6 | LAM0258 1ID-DALI | 313,80 |



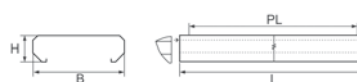
Pendelleuchte Lichtband
Darklight-Raster 60° & 65°
mattglänzend eloxiert direkt/indirekt
optisch durchlaufend



| Leuchtmittel | L x B x H | PL | Gewicht | Artikelnummer | Preis |
|--------------------|-----------------|------|---------|---------------------|--------|
| T16 1 x 28/54 W | 1182 x 160 x 62 | 1050 | 3,0 | LAM0128-54 1IM-EVG | 173,40 |
| T16 1 x 28/54 W | 1182 x 160 x 62 | 1050 | 3,0 | LAM0128-54 1IM-DALI | 208,40 |
| T16 1 x 35/49/80 W | 1482 x 160 x 62 | 1350 | 3,3 | LAM0135-80 1IM-EVG | 191,40 |
| T16 1 x 35/49/80 W | 1482 x 160 x 62 | 1350 | 3,3 | LAM0135-80 1IM-DALI | 226,40 |
| T26 1 x 36 W | 1232 x 160 x 62 | 1100 | 3,5 | LAM0136 1IM-EVG | 171,70 |
| T26 1 x 36 W | 1232 x 160 x 62 | 1100 | 3,5 | LAM0136 1IM-DALI | 215,00 |
| T26 1 x 58 W | 1532 x 160 x 62 | 1400 | 4,4 | LAM0158 1IM-EVG | 189,70 |
| T26 1 x 58 W | 1532 x 160 x 62 | 1400 | 4,4 | LAM0158 1IM-DALI | 233,00 |





Pendelleuchte Lichtband
Darklight-Raster 60° & 65°
mattglänzend eloxiert direkt/indirekt
optisch durchlaufend






| Leuchtmittel | L x B x H | PL | Gewicht | Artikelnummer | Preis |
|--------------------|-----------------|------|---------|---------------------|--------|
| T16 2 x 28/54 W | 1182 x 249 x 62 | 1050 | 4,2 | LAM0228-54 1IM-EVG | 226,50 |
| T16 2 x 28/54 W | 1182 x 249 x 62 | 1050 | 4,2 | LAM0228-54 1IM-DALI | 266,50 |
| T16 2 x 35/49/80 W | 1482 x 249 x 62 | 1350 | 4,5 | LAM0235-80 1IM-EVG | 259,30 |
| T16 2 x 35/49/80 W | 1482 x 249 x 62 | 1350 | 4,5 | LAM0235-80 1IM-DALI | 315,10 |
| T26 2 x 36 W | 1232 x 249 x 62 | 1100 | 4,7 | LAM0236 1IM-EVG | 233,80 |
| T26 2 x 36 W | 1232 x 249 x 62 | 1100 | 4,7 | LAM0236 1IM-DALI | 281,10 |
| T26 2 x 58 W | 1532 x 249 x 62 | 1400 | 5,6 | LAM0258 1IM-EVG | 256,50 |
| T26 2 x 58 W | 1532 x 249 x 62 | 1400 | 5,6 | LAM0258 1IM-DALI | 303,80 |

Gelenkverbinder für SMARTLIGHT Anbau- und Pendelleuchten

|  | Beschreibung | Artikelnummer | Preis |
|---|--|---------------|-------|
| | mit zwei Leuchtenanschlussprofilen | ZKS | 80,80 |
|  | Beschreibung | Artikelnummer | Preis |
| | zusätzliches Leuchtenanschlussprofil (max. 5 St. je Gelenkverbinder) | ZKSV-0300 | 29,80 |


Verbindungsprofil für SMARTLIGHT Anbau- und Pendelleuchten

|  | Beschreibung | Artikelnummer | Preis |
|--|---|---------------|-------|
| | zwischen zwei Leuchten | ZKSV-0300-D | 12,20 |
|  | Beschreibung | Artikelnummer | Preis |
| | zwischen zwei Gelenkverbindern | ZKSV-0300-0 | 42,60 |
|  | Beschreibung | Artikelnummer | Preis |
| | zwischen zwei Leuchten mit integrierter 3-Phasen Stromschiene | ZKSVST-0300-0 | 82,50 |


obere Abdeckscheibe

| Beschreibung | Artikelnummer | Preis |
|---|-----------------|-------|
| für einlampige Leuchten mit T16 28/54 Watt Bestückung | ZASP-LAM0128-54 | 16,10 |
| für einlampige Leuchten mit T16 35/49/80 Watt Bestückung | ZASP-LAM0135-80 | 16,70 |
| für zweilampige Leuchten mit T16 28/54 Watt Bestückung | ZASP-LAM0228-54 | 17,30 |
| für zweilampige Leuchten mit T16 35/49/80 Watt Bestückung | ZASP-LAM0235-80 | 24,20 |
| für einlampige Leuchten mit T26 36 Watt Bestückung | ZASP-LAM0136 | 16,10 |
| für einlampige Leuchten mit T26 58 Watt Bestückung | ZASP-LAM0158 | 16,70 |
| für zweilampige Leuchten mit T26 36 Watt Bestückung | ZASP-LAM0236 | 17,30 |
| für zweilampige Leuchten mit T26 58 Watt Bestückung | ZASP-LAM0258 | 24,20 |

Deckenaufhellung

|  | Beschreibung | Artikelnummer | Preis |
|---|--------------------------|---------------|-------|
| | Deckenaufhellung ca. 15% | Index -1298 | 9,80 |

Doppelseilabhängung mit System-Baldachin

|  | Beschreibung | Artikelnummer | Preis |
|---|---------------------------------|---------------|-------|
| | mit weißer Zuleitung 1 m | ZSDKW-1000 | 39,90 |
| | mit transparenter Zuleitung 1 m | ZSDKT-1000 | 43,50 |
| | ohne Zuleitung 1 m | ZSDKO-1000 | 32,80 |

Doppelseilabhängung mit eckigem Stahl-Baldachin

|  | Beschreibung | Artikelnummer | Preis |
|---|---|---------------|-------|
| | mit weißer Zuleitung 1 m | ZSDEW-1000 | 39,90 |
| | mit transparenter Zuleitung 1 m | ZSDET-1000 | 43,50 |
| | ohne Zuleitung 1 m | ZSDEO-1000 | 32,80 |
| | Beschreibung | Artikelnummer | Preis |
| | ohne Zuleitung mit 4-Punkt Abhängung für Lichtbandmontage | ZSVEO-1100 | 38,50 |

Y-Seilabhängung mit quadratischem Stahl-Baldachin



| Beschreibung | Artikelnummer | Preis |
|---------------------------------|---------------|-------|
| mit weißer Zuleitung 1 m | ZSYQW-1100 | 30,65 |
| mit transparenter Zuleitung 1 m | ZSYQT-1100 | 34,25 |
| ohne Zuleitung 1 m | ZSYQO-1100 | 23,60 |



| Beschreibung | Artikelnummer | Preis |
|---|---------------|-------|
| ohne Zuleitung mit 4-Punkt Abhängung für Lichtbandmontage 1 m | ZSVQO-1100 | 29,30 |

Y-Seilabhängung mit rundem Metall-Baldachin



| Beschreibung | Artikelnummer | Preis |
|---------------------------------|---------------|-------|
| mit weißer Zuleitung 1 m | ZSYMW-1100 | 30,65 |
| mit transparenter Zuleitung 1 m | ZSYMT-1100 | 34,25 |
| ohne Zuleitung 1 m | ZSYMO-1100 | 23,60 |



| Beschreibung | Artikelnummer | Preis |
|---|---------------|-------|
| ohne Zuleitung mit 4-Punkt Abhängung für Lichtbandmontage 1 m | ZSVMO-1100 | 29,30 |



| Beschreibung | Artikelnummer | Preis |
|--|---------------|-------|
| Abdeckung für Deckendose mit Zugentlastung für Einspeisung | ZSAD-DD-WS | 10,40 |

Y-Seilabhängung mit rundem Kunststoff-Baldachin



| Beschreibung | Artikelnummer | Preis |
|---------------------------------|---------------|-------|
| mit weißer Zuleitung 1 m | ZSYRW-1100 | 20,65 |
| mit transparenter Zuleitung 1 m | ZSYRT-1100 | 24,25 |
| ohne Zuleitung 1 m | ZSYRO-1100 | 13,60 |



| Beschreibung | Artikelnummer | Preis |
|---|---------------|-------|
| ohne Zuleitung mit 4-Punkt Abhängung für Lichtbandmontage 1 m | ZSVRO-1100 | 19,30 |


5 pol. Zuleitung

| Beschreibung | Artikelnummer | Preis |
|---|---------------|-------|
| weiße Zuleitung 5 x 0,75 mm ² - Meterware | | 0,85 |
| transparente Zuleitung 5 x 0,75 mm ² - Meterware | | 3,40 |



Farbe

| Beschreibung | Artikelnummer | Preis |
|---|---------------|-------|
| Metallbaldachine in RAL-Farbe nach Wahl | 7RAL-... | 6,00 |

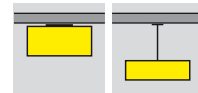
RAK



Ästhetische Lösungen



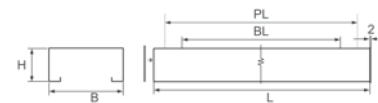
RAK-Leuchten lassen sich einfach zu Lichtbändern montieren. Fünfpolige Klemmen erleichtern das Durchverdraten und das Systemzubehör sorgt für die Zeit sparende und einfache Montage. Knotenpunkte sind auf Anfrage lieferbar.



Anbau- und Pendelleuchten für Lichtbandmontage, direktstrahlend



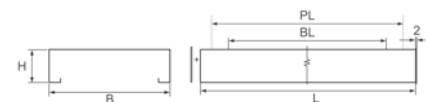
Anbau- & Pendelleuchte Lichtband
Darklight-Raster 60° & 65°
hochglänzend eloxiert
optisch durchlaufend




| Leuchtmittel | L x B x H | BL / PL | Gewicht | Artikelnummer | Preis |
|--------------------|-----------------|-------------|---------|---------------------|--------|
| T16 1 x 28/54 W | 1182 x 139 x 62 | 800 / 1050 | 4,0 | RAK0128-54 1HG-EVG | 113,30 |
| T16 1 x 28/54 W | 1182 x 139 x 62 | 800 / 1050 | 4,0 | RAK0128-54 1HG-DALI | 148,30 |
| T16 1 x 35/49/80 W | 1482 x 139 x 62 | 1000 / 1350 | 4,5 | RAK0135-80 1HG-EVG | 128,30 |
| T16 1 x 35/49/80 W | 1482 x 139 x 62 | 1000 / 1350 | 4,5 | RAK0135-80 1HG-DALI | 163,30 |
| T16 2 x 28/54 W | 1182 x 139 x 62 | 800 / 1050 | 4,2 | RAK1228-54 1HG-EVG | 130,30 |
| T16 2 x 28/54 W | 1182 x 139 x 62 | 800 / 1050 | 4,2 | RAK1228-54 1HG-DALI | 170,30 |
| T16 2 x 35/49/80 W | 1482 x 139 x 62 | 1000 / 1350 | 4,6 | RAK1235-80 1HG-EVG | 145,30 |
| T16 2 x 35/49/80 W | 1482 x 139 x 62 | 1000 / 1350 | 4,6 | RAK1235-80 1HG-DALI | 201,10 |
| T26 1 x 36 W | 1232 x 139 x 62 | 800 / 1100 | 4,2 | RAK0136 1HG-EVG | 109,00 |
| T26 1 x 36 W | 1232 x 139 x 62 | 800 / 1100 | 4,2 | RAK0136 1HG-DALI | 152,30 |
| T26 1 x 58 W | 1532 x 139 x 62 | 1000 / 1400 | 4,7 | RAK0158 1HG-EVG | 124,00 |
| T26 1 x 58 W | 1532 x 139 x 62 | 1000 / 1400 | 4,7 | RAK0158 1HG-DALI | 167,30 |



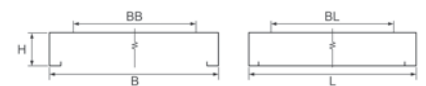
Anbau- & Pendelleuchte Lichtband
Darklight-Raster 60° & 65°
hochglänzend eloxiert
optisch durchlaufend



| Leuchtmittel | L x B x H | BL / PL | Gewicht | Artikelnummer | Preis |
|--------------------|-----------------|-------------|---------|---------------------|--------|
| T16 2 x 28/54 W | 1182 x 228 x 62 | 800 / 1050 | 5,2 | RAK0228-54 1HG-EVG | 163,30 |
| T16 2 x 28/54 W | 1182 x 228 x 62 | 800 / 1050 | 5,2 | RAK0228-54 1HG-DALI | 203,30 |
| T16 2 x 35/49/80 W | 1482 x 228 x 62 | 1000 / 1350 | 6,2 | RAK0235-80 1HG-EVG | 190,00 |
| T16 2 x 35/49/80 W | 1482 x 228 x 62 | 1000 / 1350 | 6,2 | RAK0235-80 1HG-DALI | 245,80 |
| T26 2 x 36 W | 1232 x 228 x 62 | 800 / 1100 | 5,5 | RAK0236 1HG-EVG | 158,00 |
| T26 2 x 36 W | 1232 x 228 x 62 | 800 / 1100 | 5,5 | RAK0236 1HG-DALI | 205,30 |
| T26 2 x 58 W | 1532 x 228 x 62 | 1000 / 1400 | 6,5 | RAK0258 1HG-EVG | 184,00 |
| T26 2 x 58 W | 1532 x 228 x 62 | 1000 / 1400 | 6,5 | RAK0258 1HG-DALI | 231,30 |



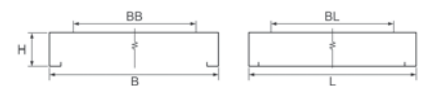
Anbauleuchte
Darklight-Raster 60° & 65°
hochglänzend eloxiert




| Leuchtmittel | L x B x H | BL x BB | Gewicht | Artikelnummer | Preis |
|-----------------|----------------|-----------|---------|---------------------|--------|
| T16 3 x 14/24 W | 625 x 625 x 62 | 397 x 397 | 7,0 | LAK4314-24 1HG-EVG | 198,10 |
| T16 3 x 14/24 W | 625 x 625 x 62 | 397 x 397 | 7,0 | LAK4314-24 1HG-DALI | 243,40 |
| T26 3 x 18 W | 625 x 625 x 62 | 397 x 397 | 7,0 | LAK4318 1HG-EVG | 163,00 |
| T26 3 x 18 W | 625 x 625 x 62 | 397 x 397 | 7,0 | LAK4318 1HG-DALI | 233,60 |



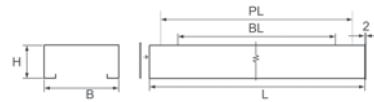
Anbauleuchte
Darklight-Raster 60° & 65°
hochglänzend eloxiert




| Leuchtmittel | L x B x H | BL x BB | Gewicht | Artikelnummer | Preis |
|-----------------|----------------|-----------|---------|---------------------|--------|
| T16 4 x 14/24 W | 625 x 625 x 62 | 397 x 397 | 7,0 | LAK0414-24 1HG-EVG | 220,00 |
| T16 4 x 14/24 W | 625 x 625 x 62 | 397 x 397 | 7,0 | LAK0414-24 1HG-DALI | 262,40 |
| T26 4 x 18 W | 625 x 625 x 62 | 397 x 397 | 7,0 | LAK0418 1HG-EVG | 182,00 |
| T26 4 x 18 W | 625 x 625 x 62 | 397 x 397 | 7,0 | LAK0418 1HG-DALI | 252,60 |



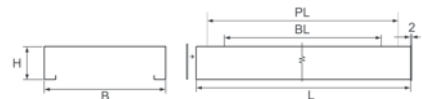
Anbau- & Pendelleuchte Lichtband
Darklight-Raster 60° & 65°
mattglänzend eloxiert
optisch durchlaufend




| Leuchtmittel | L x B x H | BL / PL | Gewicht | Artikelnummer | Preis |
|--------------|----------------|-----------------|-------------|-------------------------|--------|
| T16 | 1 x 28/54 W | 1182 x 139 x 62 | 800 / 1050 | 4,0 RAK0128-54 1MG-EVG | 113,30 |
| T16 | 1 x 28/54 W | 1182 x 139 x 62 | 800 / 1050 | 4,0 RAK0128-54 1MG-DALI | 148,30 |
| T16 | 1 x 35/49/80 W | 1482 x 139 x 62 | 1000 / 1350 | 4,5 RAK0135-80 1MG-EVG | 128,30 |
| T16 | 1 x 35/49/80 W | 1482 x 139 x 62 | 1000 / 1350 | 4,5 RAK0135-80 1MG-DALI | 163,30 |
| T16 | 2 x 28/54 W | 1182 x 139 x 62 | 800 / 1050 | 4,2 RAK1228-54 1MG-EVG | 130,30 |
| T16 | 2 x 28/54 W | 1182 x 139 x 62 | 800 / 1050 | 4,2 RAK1228-54 1MG-DALI | 170,30 |
| T16 | 2 x 35/49/80 W | 1482 x 139 x 62 | 1000 / 1350 | 4,6 RAK1235-80 1MG-EVG | 145,30 |
| T16 | 2 x 35/49/80 W | 1482 x 139 x 62 | 1000 / 1350 | 4,6 RAK1235-80 1MG-DALI | 201,10 |
| T26 | 1 x 36 W | 1232 x 139 x 62 | 800 / 1100 | 4,2 RAK0136 1MG-EVG | 109,00 |
| T26 | 1 x 36 W | 1232 x 139 x 62 | 800 / 1100 | 4,2 RAK0136 1MG-DALI | 152,30 |
| T26 | 1 x 58 W | 1532 x 139 x 62 | 1000 / 1400 | 4,7 RAK0158 1MG-EVG | 124,00 |
| T26 | 1 x 58 W | 1532 x 139 x 62 | 1000 / 1400 | 4,7 RAK0158 1MG-DALI | 167,30 |



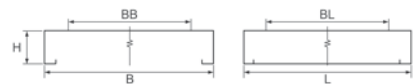
Anbau- & Pendelleuchte Lichtband
Darklight-Raster 60° & 65°
mattglänzend eloxiert
optisch durchlaufend



| Leuchtmittel | L x B x H | BL / PL | Gewicht | Artikelnummer | Preis |
|--------------|----------------|-----------------|-------------|-------------------------|--------|
| T16 | 2 x 28/54 W | 1182 x 228 x 62 | 800 / 1050 | 5,2 RAK0228-54 1MG-EVG | 163,30 |
| T16 | 2 x 28/54 W | 1182 x 228 x 62 | 800 / 1050 | 5,2 RAK0228-54 1MG-DALI | 203,30 |
| T16 | 2 x 35/49/80 W | 1482 x 228 x 62 | 1000 / 1350 | 6,2 RAK0235-80 1MG-EVG | 190,00 |
| T16 | 2 x 35/49/80 W | 1482 x 228 x 62 | 1000 / 1350 | 6,2 RAK0235-80 1MG-DALI | 245,80 |
| T26 | 2 x 36 W | 1232 x 228 x 62 | 800 / 1100 | 5,5 RAK0236 1MG-EVG | 158,00 |
| T26 | 2 x 36 W | 1232 x 228 x 62 | 800 / 1100 | 5,5 RAK0236 1MG-DALI | 205,30 |
| T26 | 2 x 58 W | 1532 x 228 x 62 | 1000 / 1400 | 6,5 RAK0258 1MG-EVG | 184,00 |
| T26 | 2 x 58 W | 1532 x 228 x 62 | 1000 / 1400 | 6,5 RAK0258 1MG-DALI | 231,30 |



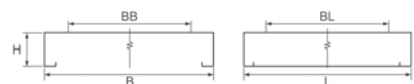
Anbauleuchte
Darklight-Raster 60° & 65°
mattglänzend eloxiert



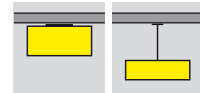
| Leuchtmittel | L x B x H | BL x BB | Gewicht | Artikelnummer | Preis |
|--------------|-------------|----------------|-----------|-------------------------|--------|
| T16 | 3 x 14/24 W | 625 x 625 x 62 | 397 x 397 | 7,0 LAK4314-24 1MG-EVG | 198,10 |
| T16 | 3 x 14/24 W | 625 x 625 x 62 | 397 x 397 | 7,0 LAK4314-24 1MG-DALI | 243,40 |
| T26 | 3 x 18 W | 625 x 625 x 62 | 397 x 397 | 7,0 LAK4318 1MG-EVG | 163,00 |
| T26 | 3 x 18 W | 625 x 625 x 62 | 397 x 397 | 7,0 LAK4318 1MG-DALI | 233,60 |




Anbauleuchte
Darklight-Raster 60° & 65°
mattglänzend eloxiert



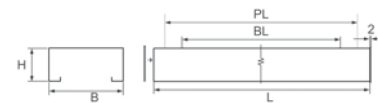

| Leuchtmittel | L x B x H | BL x BB | Gewicht | Artikelnummer | Preis |
|--------------|-------------|----------------|-----------|-------------------------|--------|
| T16 | 4 x 14/24 W | 625 x 625 x 62 | 397 x 397 | 7,0 LAK0414-24 1MG-EVG | 220,00 |
| T16 | 4 x 14/24 W | 625 x 625 x 62 | 397 x 397 | 7,0 LAK0414-24 1MG-DALI | 262,40 |
| T26 | 4 x 18 W | 625 x 625 x 62 | 397 x 397 | 7,0 LAK0418 1MG-EVG | 182,00 |
| T26 | 4 x 18 W | 625 x 625 x 62 | 397 x 397 | 7,0 LAK0418 1MG-DALI | 252,60 |




Anbau- und Pendelleuchten für Lichtbandmontage, direktstrahlend



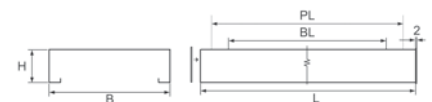
Anbau- & Pendelleuchte Lichtband
PMMA-Microprismenscheibe
rundumentblendet




| Leuchtmittel | L x B x H | BL / PL | Gewicht | Artikelnummer | Preis |
|--------------------|-----------------|-------------|---------|---------------------|--------|
| T16 1 x 28/54 W | 1182 x 139 x 62 | 800 / 1050 | 4,0 | RAK0128-54 1MS-EVG | 134,30 |
| T16 1 x 28/54 W | 1182 x 139 x 62 | 800 / 1050 | 4,0 | RAK0128-54 1MS-DALI | 169,30 |
| T16 1 x 35/49/80 W | 1482 x 139 x 62 | 1000 / 1350 | 4,5 | RAK0135-80 1MS-EVG | 149,30 |
| T16 1 x 35/49/80 W | 1482 x 139 x 62 | 1000 / 1350 | 4,5 | RAK0135-80 1MS-DALI | 184,30 |
| T16 2 x 28/54 W | 1182 x 139 x 62 | 800 / 1050 | 4,2 | RAK1228-54 1MS-EVG | 151,30 |
| T16 2 x 28/54 W | 1182 x 139 x 62 | 800 / 1050 | 4,2 | RAK1228-54 1MS-DALI | 191,30 |
| T16 2 x 35/49/80 W | 1482 x 139 x 62 | 1000 / 1350 | 4,6 | RAK1235-80 1MS-EVG | 166,30 |
| T16 2 x 35/49/80 W | 1482 x 139 x 62 | 1000 / 1350 | 4,6 | RAK1235-80 1MS-DALI | 222,10 |
| T26 1 x 36 W | 1232 x 139 x 62 | 800 / 1100 | 4,2 | RAK0136 1MS-EVG | 130,00 |
| T26 1 x 36 W | 1232 x 139 x 62 | 800 / 1100 | 4,2 | RAK0136 1MS-DALI | 173,30 |
| T26 1 x 58 W | 1532 x 139 x 62 | 1000 / 1400 | 4,7 | RAK0158 1MS-EVG | 145,00 |
| T26 1 x 58 W | 1532 x 139 x 62 | 1000 / 1400 | 4,7 | RAK0158 1MS-DALI | 188,30 |



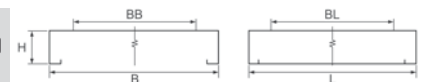

Anbau- & Pendelleuchte Lichtband
PMMA-Microprismenscheibe
rundumentblendet




| Leuchtmittel | L x B x H | BL / PL | Gewicht | Artikelnummer | Preis |
|--------------------|-----------------|-------------|---------|---------------------|--------|
| T16 2 x 28/54 W | 1182 x 228 x 62 | 800 / 1050 | 5,2 | RAK0228-54 1MS-EVG | 184,30 |
| T16 2 x 28/54 W | 1182 x 228 x 62 | 800 / 1050 | 5,2 | RAK0228-54 1MS-DALI | 224,30 |
| T16 2 x 35/49/80 W | 1482 x 228 x 62 | 1000 / 1350 | 6,2 | RAK0235-80 1MS-EVG | 211,00 |
| T16 2 x 35/49/80 W | 1482 x 228 x 62 | 1000 / 1350 | 6,2 | RAK0235-80 1MS-DALI | 266,80 |
| T26 2 x 36 W | 1232 x 228 x 62 | 800 / 1100 | 5,5 | RAK0236 1MS-EVG | 179,00 |
| T26 2 x 36 W | 1232 x 228 x 62 | 800 / 1100 | 5,5 | RAK0236 1MS-DALI | 226,30 |
| T26 2 x 58 W | 1532 x 228 x 62 | 1000 / 1400 | 6,5 | RAK0258 1MS-EVG | 205,00 |
| T26 2 x 58 W | 1532 x 228 x 62 | 1000 / 1400 | 6,5 | RAK0258 1MS-DALI | 252,30 |



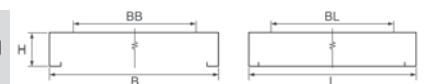

Anbauleuchte
PMMA-Microprismenscheibe
rundumentblendet im weißen Rahmen




| Leuchtmittel | L x B x H | BL x BB | Gewicht | Artikelnummer | Preis |
|-----------------|----------------|-----------|---------|---------------------|--------|
| T16 3 x 14/24 W | 625 x 625 x 62 | 397 x 397 | 7,0 | LAK4314-24 1MS-EVG | 219,10 |
| T16 3 x 14/24 W | 625 x 625 x 62 | 397 x 397 | 7,0 | LAK4314-24 1MS-DALI | 264,40 |
| T26 3 x 18 W | 625 x 625 x 62 | 397 x 397 | 7,0 | LAK4318 1MS-EVG | 184,00 |
| T26 3 x 18 W | 625 x 625 x 62 | 397 x 397 | 7,0 | LAK4318 1MS-DALI | 254,60 |



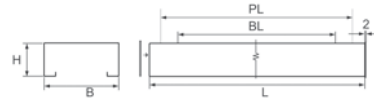
Anbauleuchte
PMMA-Microprismenscheibe
rundumentblendet im weißen Rahmen




| Leuchtmittel | L x B x H | BL x BB | Gewicht | Artikelnummer | Preis |
|-----------------|----------------|-----------|---------|---------------------|--------|
| T16 4 x 14/24 W | 625 x 625 x 62 | 397 x 397 | 7,0 | LAK0414-24 1MS-EVG | 256,50 |
| T16 4 x 14/24 W | 625 x 625 x 62 | 397 x 397 | 7,0 | LAK0414-24 1MS-DALI | 298,90 |
| T26 4 x 18 W | 625 x 625 x 62 | 397 x 397 | 7,0 | LAK0418 1MS-EVG | 203,00 |
| T26 4 x 18 W | 625 x 625 x 62 | 397 x 397 | 7,0 | LAK0418 1MS-DALI | 273,60 |



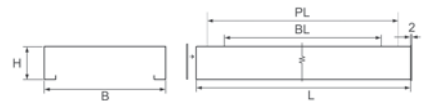
Anbau- & Pendelleuchte Lichtband
opale Scheibe




| Leuchtmittel | L x B x H | BL / PL | Gewicht | Artikelnummer | Preis |
|--------------------|-----------------|-------------|---------|---------------------|--------|
| T16 1 x 28/54 W | 1182 x 139 x 62 | 800 / 1050 | 4,0 | RAK0128-54 10S-EVG | 113,30 |
| T16 1 x 28/54 W | 1182 x 139 x 62 | 800 / 1050 | 4,0 | RAK0128-54 10S-DALI | 148,30 |
| T16 1 x 35/49/80 W | 1482 x 139 x 62 | 1000 / 1350 | 4,5 | RAK0135-80 10S-EVG | 128,30 |
| T16 1 x 35/49/80 W | 1482 x 139 x 62 | 1000 / 1350 | 4,5 | RAK0135-80 10S-DALI | 163,30 |
| T16 2 x 28/54 W | 1182 x 139 x 62 | 800 / 1050 | 4,2 | RAK1228-54 10S-EVG | 130,30 |
| T16 2 x 28/54 W | 1182 x 139 x 62 | 800 / 1050 | 4,2 | RAK1228-54 10S-DALI | 170,30 |
| T16 2 x 35/49/80 W | 1482 x 139 x 62 | 1000 / 1350 | 4,6 | RAK1235-80 10S-EVG | 145,30 |
| T16 2 x 35/49/80 W | 1482 x 139 x 62 | 1000 / 1350 | 4,6 | RAK1235-80 10S-DALI | 201,10 |
| T26 1 x 36 W | 1232 x 139 x 62 | 800 / 1100 | 4,2 | RAK0136 10S-EVG | 109,00 |
| T26 1 x 36 W | 1232 x 139 x 62 | 800 / 1100 | 4,2 | RAK0136 10S-DALI | 152,30 |
| T26 1 x 58 W | 1532 x 139 x 62 | 1000 / 1400 | 4,7 | RAK0158 10S-EVG | 124,00 |
| T26 1 x 58 W | 1532 x 139 x 62 | 1000 / 1400 | 4,7 | RAK0158 10S-DALI | 167,30 |



Anbau- & Pendelleuchte Lichtband
opale Scheibe



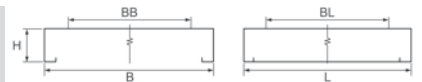
| Leuchtmittel | L x B x H | BL / PL | Gewicht | Artikelnummer | Preis |
|--------------------|-----------------|-------------|---------|---------------------|--------|
| T16 2 x 28/54 W | 1182 x 228 x 62 | 800 / 1050 | 5,2 | RAK0228-54 10S-EVG | 163,30 |
| T16 2 x 28/54 W | 1182 x 228 x 62 | 800 / 1050 | 5,2 | RAK0228-54 10S-DALI | 203,30 |
| T16 2 x 35/49/80 W | 1482 x 228 x 62 | 1000 / 1350 | 6,2 | RAK0235-80 10S-EVG | 190,00 |
| T16 2 x 35/49/80 W | 1482 x 228 x 62 | 1000 / 1350 | 6,2 | RAK0235-80 10S-DALI | 245,80 |
| T26 2 x 36 W | 1232 x 228 x 62 | 800 / 1100 | 5,5 | RAK0236 10S-EVG | 158,00 |
| T26 2 x 36 W | 1232 x 228 x 62 | 800 / 1100 | 5,5 | RAK0236 10S-DALI | 205,30 |
| T26 2 x 58 W | 1532 x 228 x 62 | 1000 / 1400 | 6,5 | RAK0258 10S-EVG | 184,00 |
| T26 2 x 58 W | 1532 x 228 x 62 | 1000 / 1400 | 6,5 | RAK0258 10S-DALI | 231,30 |




Anbauleuchte
opale Scheibe im weißen Rahmen



IP40



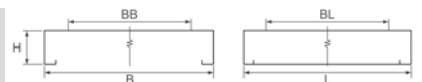
| Leuchtmittel | L x B x H | BL x BB | Gewicht | Artikelnummer | Preis |
|-----------------|----------------|-----------|---------|---------------------|--------|
| T16 3 x 14/24 W | 625 x 625 x 62 | 397 x 397 | 7,0 | LAK4314-24 10S-EVG | 198,10 |
| T16 3 x 14/24 W | 625 x 625 x 62 | 397 x 397 | 7,0 | LAK4314-24 10S-DALI | 243,40 |
| T26 3 x 18 W | 625 x 625 x 62 | 397 x 397 | 7,0 | LAK4318 10S-EVG | 163,00 |
| T26 3 x 18 W | 625 x 625 x 62 | 397 x 397 | 7,0 | LAK4318 10S-DALI | 233,60 |



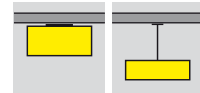
Anbauleuchte
opale Scheibe im weißen Rahmen




IP40



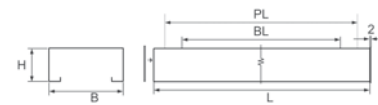
| Leuchtmittel | L x B x H | BL x BB | Gewicht | Artikelnummer | Preis |
|-----------------|----------------|-----------|---------|---------------------|--------|
| T16 4 x 14/24 W | 625 x 625 x 62 | 397 x 397 | 7,0 | LAK0414-24 10S-EVG | 220,00 |
| T16 4 x 14/24 W | 625 x 625 x 62 | 397 x 397 | 7,0 | LAK0414-24 10S-DALI | 262,40 |
| T26 4 x 18 W | 625 x 625 x 62 | 397 x 397 | 7,0 | LAK0418 10S-EVG | 182,00 |
| T26 4 x 18 W | 625 x 625 x 62 | 397 x 397 | 7,0 | LAK0418 10S-DALI | 252,60 |




Anbau- und Pendelleuchten für Lichtbandmontage, direktstrahlend



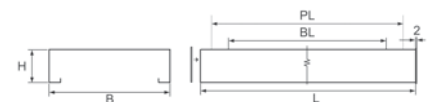
Anbau- & Pendelleuchte Lichtband
Prismenscheibe




| Leuchtmittel | L x B x H | BL / PL | Gewicht | Artikelnummer | Preis |
|--------------|----------------|-----------------|-------------|-------------------------|--------|
| T16 | 1 x 28/54 W | 1182 x 139 x 62 | 800 / 1050 | 4,0 RAK0128-54 1PS-EVG | 113,30 |
| T16 | 1 x 28/54 W | 1182 x 139 x 62 | 800 / 1050 | 4,0 RAK0128-54 1PS-DALI | 148,30 |
| T16 | 1 x 35/49/80 W | 1482 x 139 x 62 | 1000 / 1350 | 4,5 RAK0135-80 1PS-EVG | 128,30 |
| T16 | 1 x 35/49/80 W | 1482 x 139 x 62 | 1000 / 1350 | 4,5 RAK0135-80 1PS-DALI | 163,30 |
| T16 | 2 x 28/54 W | 1182 x 139 x 62 | 800 / 1050 | 4,2 RAK1228-54 1PS-EVG | 130,30 |
| T16 | 2 x 28/54 W | 1182 x 139 x 62 | 800 / 1050 | 4,2 RAK1228-54 1PS-DALI | 170,30 |
| T16 | 2 x 35/49/80 W | 1482 x 139 x 62 | 1000 / 1350 | 4,6 RAK1235-80 1PS-EVG | 145,30 |
| T16 | 2 x 35/49/80 W | 1482 x 139 x 62 | 1000 / 1350 | 4,6 RAK1235-80 1PS-DALI | 201,10 |
| T26 | 1 x 36 W | 1232 x 139 x 62 | 800 / 1100 | 4,2 RAK0136 1PS-EVG | 109,00 |
| T26 | 1 x 36 W | 1232 x 139 x 62 | 800 / 1100 | 4,2 RAK0136 1PS-DALI | 152,30 |
| T26 | 1 x 58 W | 1532 x 139 x 62 | 1000 / 1400 | 4,7 RAK0158 1PS-EVG | 124,00 |
| T26 | 1 x 58 W | 1532 x 139 x 62 | 1000 / 1400 | 4,7 RAK0158 1PS-DALI | 167,30 |



Anbau- & Pendelleuchte Lichtband
Prismenscheibe



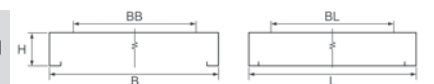
| Leuchtmittel | L x B x H | BL / PL | Gewicht | Artikelnummer | Preis |
|--------------|----------------|-----------------|-------------|-------------------------|--------|
| T16 | 2 x 28/54 W | 1182 x 228 x 62 | 800 / 1050 | 5,2 RAK0228-54 1PS-EVG | 163,30 |
| T16 | 2 x 28/54 W | 1182 x 228 x 62 | 800 / 1050 | 5,2 RAK0228-54 1PS-DALI | 203,30 |
| T16 | 2 x 35/49/80 W | 1482 x 228 x 62 | 1000 / 1350 | 6,2 RAK0235-80 1PS-EVG | 190,00 |
| T16 | 2 x 35/49/80 W | 1482 x 228 x 62 | 1000 / 1350 | 6,2 RAK0235-80 1PS-DALI | 245,80 |
| T26 | 2 x 36 W | 1232 x 228 x 62 | 800 / 1100 | 5,5 RAK0236 1PS-EVG | 158,00 |
| T26 | 2 x 36 W | 1232 x 228 x 62 | 800 / 1100 | 5,5 RAK0236 1PS-DALI | 205,30 |
| T26 | 2 x 58 W | 1532 x 228 x 62 | 1000 / 1400 | 6,5 RAK0258 1PS-EVG | 184,00 |
| T26 | 2 x 58 W | 1532 x 228 x 62 | 1000 / 1400 | 6,5 RAK0258 1PS-DALI | 231,30 |




Anbauleuchte
Prismenscheibe im weißen Rahmen



IP40



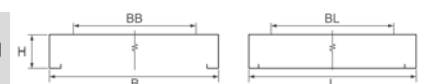
| Leuchtmittel | L x B x H | BL x BB | Gewicht | Artikelnummer | Preis |
|--------------|-------------|----------------|-----------|-------------------------|--------|
| T16 | 3 x 14/24 W | 625 x 625 x 62 | 397 x 397 | 7,0 LAK4314-24 1PS-EVG | 198,10 |
| T16 | 3 x 14/24 W | 625 x 625 x 62 | 397 x 397 | 7,0 LAK4314-24 1PS-DALI | 243,40 |
| T26 | 3 x 18 W | 625 x 625 x 62 | 397 x 397 | 7,0 LAK4318 1PS-EVG | 163,00 |
| T26 | 3 x 18 W | 625 x 625 x 62 | 397 x 397 | 7,0 LAK4318 1PS-DALI | 233,60 |




Anbauleuchte
Prismenscheibe im weißen Rahmen



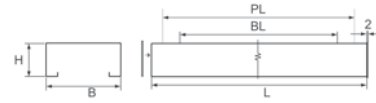
IP40




| Leuchtmittel | L x B x H | BL x BB | Gewicht | Artikelnummer | Preis |
|--------------|-------------|----------------|-----------|-------------------------|--------|
| T16 | 4 x 14/24 W | 625 x 625 x 62 | 397 x 397 | 7,0 LAK0414-24 1PS-EVG | 220,00 |
| T16 | 4 x 14/24 W | 625 x 625 x 62 | 397 x 397 | 7,0 LAK0414-24 1PS-DALI | 262,40 |
| T26 | 4 x 18 W | 625 x 625 x 62 | 397 x 397 | 7,0 LAK0418 1PS-EVG | 182,00 |
| T26 | 4 x 18 W | 625 x 625 x 62 | 397 x 397 | 7,0 LAK0418 1PS-DALI | 252,60 |



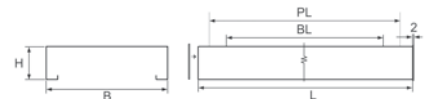
Anbau- & Pendelleuchte Lichtband
Spiegelraster seidenglänzend eloxiert
breitstrahlend
optisch durchlaufend




| Leuchtmittel | L x B x H | BL / PL | Gewicht | Artikelnummer | Preis |
|--------------------|-----------------|-------------|---------|---------------------|--------|
| T16 1 x 28/54 W | 1182 x 139 x 62 | 800 / 1050 | 4,0 | RAK0128-54 1SB-EVG | 100,00 |
| T16 1 x 28/54 W | 1182 x 139 x 62 | 800 / 1050 | 4,0 | RAK0128-54 1SB-DALI | 135,00 |
| T16 1 x 35/49/80 W | 1482 x 139 x 62 | 1000 / 1350 | 4,5 | RAK0135-80 1SB-EVG | 105,80 |
| T16 1 x 35/49/80 W | 1482 x 139 x 62 | 1000 / 1350 | 4,5 | RAK0135-80 1SB-DALI | 140,80 |
| T16 2 x 28/54 W | 1182 x 139 x 62 | 800 / 1050 | 4,2 | RAK1228-54 1SB-EVG | 117,00 |
| T16 2 x 28/54 W | 1182 x 139 x 62 | 800 / 1050 | 4,2 | RAK1228-54 1SB-DALI | 157,00 |
| T16 2 x 35/49/80 W | 1482 x 139 x 62 | 1000 / 1350 | 4,6 | RAK1235-80 1SB-EVG | 122,80 |
| T16 2 x 35/49/80 W | 1482 x 139 x 62 | 1000 / 1350 | 4,6 | RAK1235-80 1SB-DALI | 178,60 |
| T26 1 x 36 W | 1232 x 139 x 62 | 800 / 1100 | 4,2 | RAK0136 1SB-EVG | 96,00 |
| T26 1 x 36 W | 1232 x 139 x 62 | 800 / 1100 | 4,2 | RAK0136 1SB-DALI | 139,30 |
| T26 1 x 58 W | 1532 x 139 x 62 | 1000 / 1400 | 4,7 | RAK0158 1SB-EVG | 102,00 |
| T26 1 x 58 W | 1532 x 139 x 62 | 1000 / 1400 | 4,7 | RAK0158 1SB-DALI | 145,30 |



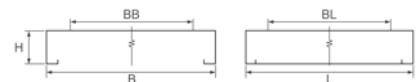
Anbau- & Pendelleuchte Lichtband
Spiegelraster seidenglänzend eloxiert
breitstrahlend
optisch durchlaufend




| Leuchtmittel | L x B x H | BL / PL | Gewicht | Artikelnummer | Preis |
|--------------------|-----------------|-------------|---------|---------------------|--------|
| T16 2 x 28/54 W | 1182 x 228 x 62 | 800 / 1050 | 5,2 | RAK0228-54 1SB-EVG | 138,00 |
| T16 2 x 28/54 W | 1182 x 228 x 62 | 800 / 1050 | 5,2 | RAK0228-54 1SB-DALI | 178,00 |
| T16 2 x 35/49/80 W | 1482 x 228 x 62 | 1000 / 1350 | 6,2 | RAK0235-80 1SB-EVG | 145,40 |
| T16 2 x 35/49/80 W | 1482 x 228 x 62 | 1000 / 1350 | 6,2 | RAK0235-80 1SB-DALI | 201,20 |
| T26 2 x 36 W | 1232 x 228 x 62 | 800 / 1100 | 5,5 | RAK0236 1SB-EVG | 132,00 |
| T26 2 x 36 W | 1232 x 228 x 62 | 800 / 1100 | 5,5 | RAK0236 1SB-DALI | 179,30 |
| T26 2 x 58 W | 1532 x 228 x 62 | 1000 / 1400 | 6,5 | RAK0258 1SB-EVG | 133,00 |
| T26 2 x 58 W | 1532 x 228 x 62 | 1000 / 1400 | 6,5 | RAK0258 1SB-DALI | 180,30 |



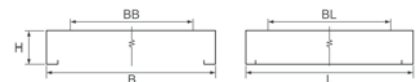
Anbauleuchte
Spiegelraster seidenglänzend eloxiert
breitstrahlend



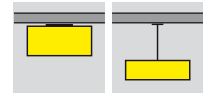
| Leuchtmittel | L x B x H | BL x BB | Gewicht | Artikelnummer | Preis |
|-----------------|----------------|-----------|---------|---------------------|--------|
| T16 3 x 14/24 W | 625 x 625 x 62 | 397 x 397 | 7,0 | LAK4314-24 1SB-EVG | 173,10 |
| T16 3 x 14/24 W | 625 x 625 x 62 | 397 x 397 | 7,0 | LAK4314-24 1SB-DALI | 218,40 |
| T26 3 x 18 W | 625 x 625 x 62 | 397 x 397 | 7,0 | LAK4318 1SB-EVG | 138,00 |
| T26 3 x 18 W | 625 x 625 x 62 | 397 x 397 | 7,0 | LAK4318 1SB-DALI | 208,60 |




Anbauleuchte
Spiegelraster seidenglänzend eloxiert
breitstrahlend



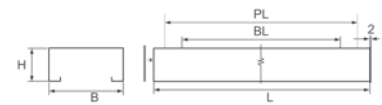
| Leuchtmittel | L x B x H | BL x BB | Gewicht | Artikelnummer | Preis |
|-----------------|----------------|-----------|---------|---------------------|--------|
| T16 4 x 14/24 W | 625 x 625 x 62 | 397 x 397 | 7,0 | LAK0414-24 1SB-EVG | 192,00 |
| T16 4 x 14/24 W | 625 x 625 x 62 | 397 x 397 | 7,0 | LAK0414-24 1SB-DALI | 234,40 |
| T26 4 x 18 W | 625 x 625 x 62 | 397 x 397 | 7,0 | LAK0418 1SB-EVG | 154,00 |
| T26 4 x 18 W | 625 x 625 x 62 | 397 x 397 | 7,0 | LAK0418 1SB-DALI | 224,60 |



Anbau- und Pendelleuchten für Lichtbandmontage, direktstrahlend



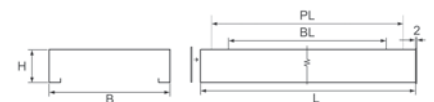
Anbau- & Pendelleuchte Lichtband
Raster weiß
optisch durchlaufend




| Leuchtmittel | L x B x H | BL / PL | Gewicht | Artikelnummer | Preis |
|--------------------|-----------------|-------------|---------|---------------------|--------|
| T16 1 x 28/54 W | 1182 x 139 x 62 | 800 / 1050 | 4,0 | RAK0128-54 1WS-EVG | 85,20 |
| T16 1 x 28/54 W | 1182 x 139 x 62 | 800 / 1050 | 4,0 | RAK0128-54 1WS-DALI | 120,20 |
| T16 1 x 35/49/80 W | 1482 x 139 x 62 | 1000 / 1350 | 4,5 | RAK0135-80 1WS-EVG | 94,00 |
| T16 1 x 35/49/80 W | 1482 x 139 x 62 | 1000 / 1350 | 4,5 | RAK0135-80 1WS-DALI | 129,00 |
| T16 2 x 28/54 W | 1182 x 139 x 62 | 800 / 1050 | 4,2 | RAK1228-54 1WS-EVG | 102,20 |
| T16 2 x 28/54 W | 1182 x 139 x 62 | 800 / 1050 | 4,2 | RAK1228-54 1WS-DALI | 142,20 |
| T16 2 x 35/49/80 W | 1482 x 139 x 62 | 1000 / 1350 | 4,6 | RAK1235-80 1WS-EVG | 111,00 |
| T16 2 x 35/49/80 W | 1482 x 139 x 62 | 1000 / 1350 | 4,6 | RAK1235-80 1WS-DALI | 166,80 |
| T26 1 x 36 W | 1232 x 139 x 62 | 800 / 1100 | 4,2 | RAK0136 1WS-EVG | 81,00 |
| T26 1 x 36 W | 1232 x 139 x 62 | 800 / 1100 | 4,2 | RAK0136 1WS-DALI | 124,30 |
| T26 1 x 58 W | 1532 x 139 x 62 | 1000 / 1400 | 4,7 | RAK0158 1WS-EVG | 89,00 |
| T26 1 x 58 W | 1532 x 139 x 62 | 1000 / 1400 | 4,7 | RAK0158 1WS-DALI | 132,30 |



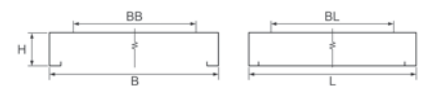
Anbau- & Pendelleuchte Lichtband
Raster weiß
optisch durchlaufend



| Leuchtmittel | L x B x H | BL / PL | Gewicht | Artikelnummer | Preis |
|--------------------|-----------------|-------------|---------|---------------------|--------|
| T16 2 x 28/54 W | 1182 x 228 x 62 | 800 / 1050 | 5,2 | RAK0228-54 1WS-EVG | 115,20 |
| T16 2 x 28/54 W | 1182 x 228 x 62 | 800 / 1050 | 5,2 | RAK0228-54 1WS-DALI | 155,20 |
| T16 2 x 35/49/80 W | 1482 x 228 x 62 | 1000 / 1350 | 6,2 | RAK0235-80 1WS-EVG | 120,40 |
| T16 2 x 35/49/80 W | 1482 x 228 x 62 | 1000 / 1350 | 6,2 | RAK0235-80 1WS-DALI | 176,20 |
| T26 2 x 36 W | 1232 x 228 x 62 | 800 / 1100 | 5,5 | RAK0236 1WS-EVG | 110,00 |
| T26 2 x 36 W | 1232 x 228 x 62 | 800 / 1100 | 5,5 | RAK0236 1WS-DALI | 157,30 |
| T26 2 x 58 W | 1532 x 228 x 62 | 1000 / 1400 | 6,5 | RAK0258 1WS-EVG | 115,00 |
| T26 2 x 58 W | 1532 x 228 x 62 | 1000 / 1400 | 6,5 | RAK0258 1WS-DALI | 162,30 |



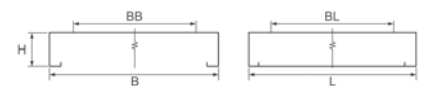
Anbauleuchte
Raster weiß



| Leuchtmittel | L x B x H | BL x BB | Gewicht | Artikelnummer | Preis |
|-----------------|----------------|-----------|---------|---------------------|--------|
| T16 3 x 14/24 W | 625 x 625 x 62 | 397 x 397 | 7,0 | LAK4314-24 1WS-EVG | 154,10 |
| T16 3 x 14/24 W | 625 x 625 x 62 | 397 x 397 | 7,0 | LAK4314-24 1WS-DALI | 199,40 |
| T26 3 x 18 W | 625 x 625 x 62 | 397 x 397 | 7,0 | LAK4318 1WS-EVG | 119,00 |
| T26 3 x 18 W | 625 x 625 x 62 | 397 x 397 | 7,0 | LAK4318 1WS-DALI | 189,60 |




Anbauleuchte
Raster weiß



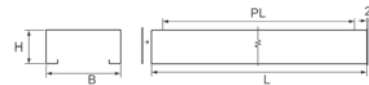
| Leuchtmittel | L x B x H | BL x BB | Gewicht | Artikelnummer | Preis |
|-----------------|----------------|-----------|---------|---------------------|--------|
| T16 4 x 14/24 W | 625 x 625 x 62 | 397 x 397 | 7,0 | LAK0414-24 1WS-EVG | 169,00 |
| T16 4 x 14/24 W | 625 x 625 x 62 | 397 x 397 | 7,0 | LAK0414-24 1WS-DALI | 211,40 |
| T26 4 x 18 W | 625 x 625 x 62 | 397 x 397 | 7,0 | LAK0418 1WS-EVG | 131,00 |
| T26 4 x 18 W | 625 x 625 x 62 | 397 x 397 | 7,0 | LAK0418 1WS-DALI | 201,60 |



Pendelleuchten für Lichtbandmontage, direkt-/indirektstrahlend



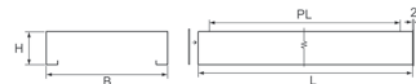
Pendelleuchte Lichtband
Darklight-Raster 60° & 65° direkt/indirekt
hochglänzend eloxiert
optisch durchlaufend



| Leuchtmittel | L x B x H | PL | Gewicht | Artikelnummer | Preis |
|--------------------|-----------------|------|---------|---------------------|--------|
| T16 1 x 28/54 W | 1182 x 139 x 62 | 1050 | 3,7 | RAK0128-54 1IG-EVG | 148,60 |
| T16 1 x 28/54 W | 1182 x 139 x 62 | 1050 | 3,7 | RAK0128-54 1IG-DALI | 183,60 |
| T16 1 x 35/49/80 W | 1482 x 139 x 62 | 1350 | 4,2 | RAK0135-80 1IG-EVG | 163,60 |
| T16 1 x 35/49/80 W | 1482 x 139 x 62 | 1350 | 4,2 | RAK0135-80 1IG-DALI | 198,60 |
| T16 2 x 28/54 W | 1182 x 139 x 62 | 1050 | 4,0 | RAK1228-54 1IG-EVG | 165,60 |
| T16 2 x 28/54 W | 1182 x 139 x 62 | 1050 | 4,0 | RAK1228-54 1IG-DALI | 205,60 |
| T16 2 x 35/49/80 W | 1482 x 139 x 62 | 1350 | 4,4 | RAK1235-80 1IG-EVG | 180,60 |
| T16 2 x 35/49/80 W | 1482 x 139 x 62 | 1350 | 4,4 | RAK1235-80 1IG-DALI | 236,40 |
| T26 1 x 36 W | 1232 x 139 x 62 | 1100 | 4,0 | RAK0136 1IG-EVG | 144,30 |
| T26 1 x 36 W | 1232 x 139 x 62 | 1100 | 4,0 | RAK0136 1IG-DALI | 187,60 |
| T26 1 x 58 W | 1532 x 139 x 62 | 1400 | 4,5 | RAK0158 1IG-EVG | 159,30 |
| T26 1 x 58 W | 1532 x 139 x 62 | 1400 | 4,5 | RAK0158 1IG-DALI | 202,60 |




Pendelleuchte Lichtband
Darklight-Raster 60° & 65° direkt/indirekt
hochglänzend eloxiert
optisch durchlaufend



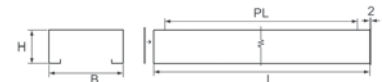

| Leuchtmittel | L x B x H | PL | Gewicht | Artikelnummer | Preis |
|--------------------|-----------------|------|---------|---------------------|--------|
| T16 2 x 28/54 W | 1182 x 228 x 62 | 1050 | 5,0 | RAK0228-54 1IG-EVG | 198,60 |
| T16 2 x 28/54 W | 1182 x 228 x 62 | 1050 | 5,0 | RAK0228-54 1IG-DALI | 238,60 |
| T16 2 x 35/49/80 W | 1482 x 228 x 62 | 1350 | 6,0 | RAK0235-80 1IG-EVG | 225,30 |
| T16 2 x 35/49/80 W | 1482 x 228 x 62 | 1350 | 6,0 | RAK0235-80 1IG-DALI | 281,10 |
| T26 2 x 36 W | 1232 x 228 x 62 | 1100 | 5,2 | RAK0236 1IG-EVG | 193,30 |
| T26 2 x 36 W | 1232 x 228 x 62 | 1100 | 5,2 | RAK0236 1IG-DALI | 240,60 |
| T26 2 x 58 W | 1532 x 228 x 62 | 1400 | 6,2 | RAK0258 1IG-EVG | 219,30 |
| T26 2 x 58 W | 1532 x 228 x 62 | 1400 | 6,2 | RAK0258 1IG-DALI | 266,60 |




Pendelleuchten für Lichtbandmontage, direkt-/indirektstrahlend



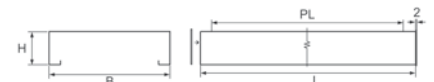
Pendelleuchte Lichtband
Darklight-Raster 60° & 65°
mattglänzend eloxiert direkt/indirekt
optisch durchlaufend



| Leuchtmittel | L x B x H | PL | Gewicht | Artikelnummer | Preis |
|--------------------|-----------------|------|---------|---------------------|--------|
| T16 1 x 28/54 W | 1182 x 139 x 62 | 1050 | 3,7 | RAK0128-54 1IM-EVG | 148,60 |
| T16 1 x 28/54 W | 1182 x 139 x 62 | 1050 | 3,7 | RAK0128-54 1IM-DALI | 183,60 |
| T16 1 x 35/49/80 W | 1482 x 139 x 62 | 1350 | 4,2 | RAK0135-80 1IM-EVG | 163,60 |
| T16 1 x 35/49/80 W | 1482 x 139 x 62 | 1350 | 4,2 | RAK0135-80 1IM-DALI | 198,60 |
| T16 2 x 28/54 W | 1182 x 139 x 62 | 1050 | 4,0 | RAK1228-54 1IM-EVG | 165,60 |
| T16 2 x 28/54 W | 1182 x 139 x 62 | 1050 | 4,0 | RAK1228-54 1IM-DALI | 205,60 |
| T16 2 x 35/49/80 W | 1482 x 139 x 62 | 1350 | 4,4 | RAK1235-80 1IM-EVG | 180,60 |
| T16 2 x 35/49/80 W | 1482 x 139 x 62 | 1350 | 4,4 | RAK1235-80 1IM-DALI | 236,40 |
| T26 1 x 36 W | 1232 x 139 x 62 | 1100 | 4,0 | RAK0136 1IM-EVG | 144,30 |
| T26 1 x 36 W | 1232 x 139 x 62 | 1100 | 4,0 | RAK0136 1IM-DALI | 187,60 |
| T26 1 x 58 W | 1532 x 139 x 62 | 1400 | 4,5 | RAK0158 1IM-EVG | 159,30 |
| T26 1 x 58 W | 1532 x 139 x 62 | 1400 | 4,5 | RAK0158 1IM-DALI | 202,60 |



Pendelleuchte Lichtband
Darklight-Raster 60° & 65°
mattglänzend eloxiert direkt/indirekt
optisch durchlaufend



| Leuchtmittel | L x B x H | PL | Gewicht | Artikelnummer | Preis |
|--------------------|-----------------|------|---------|---------------------|--------|
| T16 2 x 28/54 W | 1182 x 228 x 62 | 1050 | 5,0 | RAK0228-54 1IM-EVG | 198,60 |
| T16 2 x 28/54 W | 1182 x 228 x 62 | 1050 | 5,0 | RAK0228-54 1IM-DALI | 238,60 |
| T16 2 x 35/49/80 W | 1482 x 228 x 62 | 1350 | 6,0 | RAK0235-80 1IM-EVG | 225,30 |
| T16 2 x 35/49/80 W | 1482 x 228 x 62 | 1350 | 6,0 | RAK0235-80 1IM-DALI | 281,10 |
| T26 2 x 36 W | 1232 x 228 x 62 | 1100 | 5,2 | RAK0236 1IM-EVG | 193,30 |
| T26 2 x 36 W | 1232 x 228 x 62 | 1100 | 5,2 | RAK0236 1IM-DALI | 240,60 |
| T26 2 x 58 W | 1532 x 228 x 62 | 1400 | 6,2 | RAK0258 1IM-EVG | 219,30 |
| T26 2 x 58 W | 1532 x 228 x 62 | 1400 | 6,2 | RAK0258 1IM-DALI | 266,60 |

RAK

Zubehörteile

Endkopfstücke



| Beschreibung | Artikelnummer | Preis |
|---|---------------|-------|
| Endkopfstücke für einlampige Leuchten, 2 mm dick | ZKB-RAK-139 | 4,80 |
| Endkopfstücke für zweilampige Leuchten, 2 mm dick | ZKB-RAK-228 | 4,80 |

Verbindungselemente



| Beschreibung | Artikelnummer | Preis |
|---|---------------|-------|
| für Lichtbandmontage optisch durchlaufend | ZV-RAK-139 | 7,90 |

| Beschreibung | Artikelnummer | Preis |
|---------------------------------------|-----------------|-------|
| Eckverbinder für einlampige Leuchten | ZV-RAK-ECKE-139 | 48,30 |
| Eckverbinder für zweilampige Leuchten | ZV-RAK-ECKE-228 | 53,60 |

obere Abdeckscheibe

| Beschreibung | Artikelnummer | Preis |
|---|-----------------|-------|
| für einlampige Leuchten mit T16 28/54 Watt Bestückung | ZASP-RAK0128-54 | 16,10 |
| für einlampige Leuchten mit T16 35/49/80 Watt Bestückung | ZASP-RAK0135-80 | 16,70 |
| für zweilampige Leuchten mit T16 28/54 Watt Bestückung | ZASP-RAK0228-54 | 17,30 |
| für zweilampige Leuchten mit T16 35/49/80 Watt Bestückung | ZASP-RAK0235-80 | 24,20 |
| für einlampige Leuchten mit T26 36 Watt Bestückung | ZASP-RAK0136 | 16,10 |
| für einlampige Leuchten mit T26 58 Watt Bestückung | ZASP-RAK0158 | 16,70 |
| für zweilampige Leuchten mit T26 36 Watt Bestückung | ZASP-RAK0236 | 17,30 |
| für zweilampige Leuchten mit T26 58 Watt Bestückung | ZASP-RAK0258 | 24,20 |

Deckenaufhellung



| Beschreibung | Artikelnummer | Preis |
|-------------------------|---------------|-------|
| Deckenaufhellung ca 20% | -1298 | 9,80 |

Doppelseilabhängung mit eckigem Stahl-Baldachin



| Beschreibung | Artikelnummer | Preis |
|---------------------------------|---------------|-------|
| mit weißer Zuleitung 1 m | ZSDEW-1000 | 39,90 |
| mit transparenter Zuleitung 1 m | ZSDET-1000 | 43,50 |
| ohne Zuleitung 1 m | ZSDEO-1000 | 32,80 |

| Beschreibung | Artikelnummer | Preis |
|---|---------------|-------|
| ohne Zuleitung mit 4-Punkt Abhängung für Lichtbandmontage 1 m | ZSVEO-1100 | 38,50 |

Y-Seilabhängung mit quadratischem Stahl-Baldachin



| Beschreibung | Artikelnummer | Preis |
|---------------------------------|---------------|-------|
| mit weißer Zuleitung 1 m | ZSYQW-1100 | 30,65 |
| mit transparenter Zuleitung 1 m | ZSYQT-1100 | 34,25 |
| ohne Zuleitung 1 m | ZSYQO-1100 | 23,60 |



| Beschreibung | Artikelnummer | Preis |
|---|---------------|-------|
| ohne Zuleitung mit 4-Punkt Abhängung für Lichtbandmontage 1 m | ZSVQO-1100 | 29,30 |

RAK

Zubehörteile

Y-Seilabhängung mit rundem Metall-Baldachin



| Beschreibung | Artikelnummer | Preis |
|---------------------------------|---------------|-------|
| mit weißer Zuleitung 1 m | ZSYMW-1100 | 30,65 |
| mit transparenter Zuleitung 1 m | ZSYMT-1100 | 34,25 |
| ohne Zuleitung 1 m | ZSYMO-1100 | 23,60 |



| Beschreibung | Artikelnummer | Preis |
|---|---------------|-------|
| ohne Zuleitung mit 4-Punkt Abhängung für Lichtbandmontage 1 m | ZSVM0-1100 | 29,30 |



| Beschreibung | Artikelnummer | Preis |
|--|---------------|-------|
| Abdeckung für Deckendose mit Zugentlastung für Einspeisung | ZSAD-DD-WS | 10,40 |

Y-Seilabhängung mit rundem Kunststoff-Baldachin



| Beschreibung | Artikelnummer | Preis |
|---------------------------------|---------------|-------|
| mit weißer Zuleitung 1 m | ZSYRW-1100 | 20,65 |
| mit transparenter Zuleitung 1 m | ZSYRT-1100 | 24,25 |
| ohne Zuleitung 1 m | ZSYRO-1100 | 13,60 |



| Beschreibung | Artikelnummer | Preis |
|---|---------------|-------|
| ohne Zuleitung mit 4-Punkt Abhängung für Lichtbandmontage 1 m | ZSVRO-1100 | 19,30 |


5 pol. Zuleitung

| Beschreibung | Artikelnummer | Preis |
|---|---------------|-------|
| weiße Zuleitung 5 x 0,75 mm ² - Meterware | | 0,85 |
| transparente Zuleitung 5 x 0,75 mm ² - Meterware | | 3,40 |

Farbe


| Beschreibung | Artikelnummer | Preis |
|---|---------------|-------|
| Metallbaldachine in RAL-Farbe nach Wahl | 7RAL-... | 6,00 |

RAE

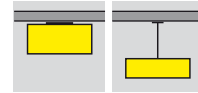




Edel: Das flache, ellipsenförmige Design der RAE-Leuchten hebt sie vom Durchschnitt ab. Die organische Form sorgt für ein schlankes Erscheinungsbild.



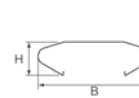
Die Ausführungen mit direktem und indirektem Licht kombinieren eine sanfte Allgemeinbeleuchtung mit blendfreiem Licht für konzentriertes Arbeiten an Bildschirmarbeitsplätzen.




Anbau- und Pendelleuchten für Lichtbandmontage, direktstrahlend



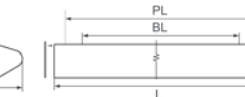
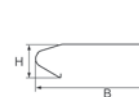
Anbau- & Pendelleuchte Lichtband
Darklight-Raster 60° & 65°
MIRO hochglänzend eloxiert
optisch durchlaufend




| Leuchtmittel | L x B x H | BL / PL | Gewicht | Artikelnummer | Preis |
|--------------------|-----------------|-------------|---------|---------------------|--------|
| T16 1 x 28/54 W | 1182 x 208 x 62 | 800 / 1050 | 5,5 | RAE0128-54 1HD-EVG | 142,30 |
| T16 1 x 28/54 W | 1182 x 208 x 62 | 800 / 1050 | 5,5 | RAE0128-54 1HD-DALI | 177,30 |
| T16 1 x 35/49/80 W | 1482 x 208 x 62 | 1000 / 1350 | 6,5 | RAE0135-80 1HD-EVG | 160,80 |
| T16 1 x 35/49/80 W | 1482 x 208 x 62 | 1000 / 1350 | 6,5 | RAE0135-80 1HD-DALI | 195,80 |
| T26 1 x 36 W | 1232 x 208 x 62 | 800 / 1100 | 6,0 | RAE0136 1HD-EVG | 140,20 |
| T26 1 x 36 W | 1232 x 208 x 62 | 800 / 1100 | 6,0 | RAE0136 1HD-DALI | 183,50 |
| T26 1 x 58 W | 1532 x 208 x 62 | 1000 / 1400 | 7,0 | RAE0158 1HD-EVG | 158,70 |
| T26 1 x 58 W | 1532 x 208 x 62 | 1000 / 1400 | 7,0 | RAE0158 1HD-DALI | 202,00 |



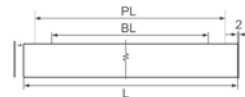
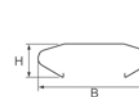
Anbau- & Pendelleuchte Lichtband
Darklight-Raster 60° & 65°
MIRO hochglänzend eloxiert
optisch durchlaufend




| Leuchtmittel | L x B x H | BL / PL | Gewicht | Artikelnummer | Preis |
|--------------------|-----------------|-------------|---------|---------------------|--------|
| T16 2 x 28/54 W | 1182 x 280 x 62 | 800 / 1050 | 7,0 | RAE0228-54 1HD-EVG | 198,70 |
| T16 2 x 28/54 W | 1182 x 280 x 62 | 800 / 1050 | 7,0 | RAE0228-54 1HD-DALI | 238,70 |
| T16 2 x 35/49/80 W | 1482 x 280 x 62 | 1000 / 1350 | 9,0 | RAE0235-80 1HD-EVG | 231,90 |
| T16 2 x 35/49/80 W | 1482 x 280 x 62 | 1000 / 1350 | 9,0 | RAE0235-80 1HD-DALI | 287,70 |
| T26 2 x 36 W | 1232 x 280 x 62 | 800 / 1100 | 7,5 | RAE0236 1HD-EVG | 195,50 |
| T26 2 x 36 W | 1232 x 280 x 62 | 800 / 1100 | 7,5 | RAE0236 1HD-DALI | 242,80 |
| T26 2 x 58 W | 1532 x 280 x 62 | 1000 / 1400 | 10,0 | RAE0258 1HD-EVG | 228,80 |
| T26 2 x 58 W | 1532 x 280 x 62 | 1000 / 1400 | 10,0 | RAE0258 1HD-DALI | 276,10 |



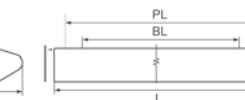
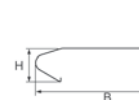
Anbau- & Pendelleuchte Lichtband
Darklight-Raster 60° & 65°
mattglänzend eloxiert
optisch durchlaufend



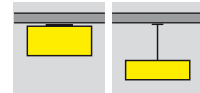
| Leuchtmittel | L x B x H | BL / PL | Gewicht | Artikelnummer | Preis |
|--------------------|-----------------|-------------|---------|---------------------|--------|
| T16 1 x 28/54 W | 1182 x 208 x 62 | 800 / 1050 | 5,5 | RAE0128-54 1MG-EVG | 136,10 |
| T16 1 x 28/54 W | 1182 x 208 x 62 | 800 / 1050 | 5,5 | RAE0128-54 1MG-DALI | 171,10 |
| T16 1 x 35/49/80 W | 1482 x 208 x 62 | 1000 / 1350 | 6,5 | RAE0135-80 1MG-EVG | 154,10 |
| T16 1 x 35/49/80 W | 1482 x 208 x 62 | 1000 / 1350 | 6,5 | RAE0135-80 1MG-DALI | 189,10 |
| T26 1 x 36 W | 1232 x 208 x 62 | 800 / 1100 | 6,0 | RAE0136 1MG-EVG | 134,00 |
| T26 1 x 36 W | 1232 x 208 x 62 | 800 / 1100 | 6,0 | RAE0136 1MG-DALI | 177,30 |
| T26 1 x 58 W | 1532 x 208 x 62 | 1000 / 1400 | 7,0 | RAE0158 1MG-EVG | 152,00 |
| T26 1 x 58 W | 1532 x 208 x 62 | 1000 / 1400 | 7,0 | RAE0158 1MG-DALI | 195,30 |




Anbau- & Pendelleuchte Lichtband
Darklight-Raster 60° & 65°
mattglänzend eloxiert
optisch durchlaufend



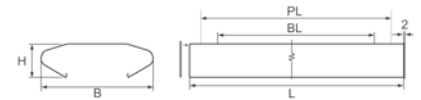
| Leuchtmittel | L x B x H | BL / PL | Gewicht | Artikelnummer | Preis |
|--------------------|-----------------|-------------|---------|---------------------|--------|
| T16 2 x 28/54 W | 1182 x 280 x 62 | 800 / 1050 | 7,0 | RAE0228-54 1MG-EVG | 189,20 |
| T16 2 x 28/54 W | 1182 x 280 x 62 | 800 / 1050 | 7,0 | RAE0228-54 1MG-DALI | 229,20 |
| T16 2 x 35/49/80 W | 1482 x 280 x 62 | 1000 / 1350 | 9,0 | RAE0235-80 1MG-EVG | 221,90 |
| T16 2 x 35/49/80 W | 1482 x 280 x 62 | 1000 / 1350 | 9,0 | RAE0235-80 1MG-DALI | 277,70 |
| T26 2 x 36 W | 1232 x 280 x 62 | 800 / 1100 | 7,5 | RAE0236 1MG-EVG | 186,10 |
| T26 2 x 36 W | 1232 x 280 x 62 | 800 / 1100 | 7,5 | RAE0236 1MG-DALI | 233,40 |
| T26 2 x 58 W | 1532 x 280 x 62 | 1000 / 1400 | 10,0 | RAE0258 1MG-EVG | 218,80 |
| T26 2 x 58 W | 1532 x 280 x 62 | 1000 / 1400 | 10,0 | RAE0258 1MG-DALI | 266,10 |




Anbau- und Pendelleuchten für Lichtbandmontage, direktstrahlend



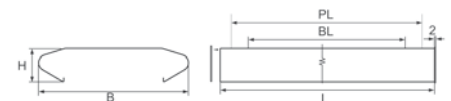
Anbau- & Pendelleuchte Lichtband
Spiegelraster seidenglänzend eloxiert
breitstrahlend
optisch durchlaufend




| Leuchtmittel | L x B x H | BL / PL | Gewicht | Artikelnummer | Preis |
|--------------------|-----------------|-------------|---------|---------------------|--------|
| T16 1 x 28/54 W | 1182 x 208 x 62 | 800 / 1050 | 5,5 | RAE0128-54 1SB-EVG | 118,20 |
| T16 1 x 28/54 W | 1182 x 208 x 62 | 800 / 1050 | 5,5 | RAE0128-54 1SB-DALI | 153,20 |
| T16 1 x 35/49/80 W | 1482 x 208 x 62 | 1000 / 1350 | 6,5 | RAE0135-80 1SB-EVG | 134,40 |
| T16 1 x 35/49/80 W | 1482 x 208 x 62 | 1000 / 1350 | 6,5 | RAE0135-80 1SB-DALI | 169,40 |
| T26 1 x 36 W | 1232 x 208 x 62 | 800 / 1100 | 6,0 | RAE0136 1SB-EVG | 116,10 |
| T26 1 x 36 W | 1232 x 208 x 62 | 800 / 1100 | 6,0 | RAE0136 1SB-DALI | 159,40 |
| T26 1 x 58 W | 1532 x 208 x 62 | 1000 / 1400 | 7,0 | RAE0158 1SB-EVG | 132,30 |
| T26 1 x 58 W | 1532 x 208 x 62 | 1000 / 1400 | 7,0 | RAE0158 1SB-DALI | 175,60 |



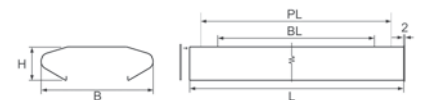
Anbau- & Pendelleuchte Lichtband
Spiegelraster seidenglänzend eloxiert
breitstrahlend
optisch durchlaufend




| Leuchtmittel | L x B x H | BL / PL | Gewicht | Artikelnummer | Preis |
|--------------------|-----------------|-------------|---------|---------------------|--------|
| T16 2 x 28/54 W | 1182 x 280 x 62 | 800 / 1050 | 7,0 | RAE0228-54 1SB-EVG | 157,40 |
| T16 2 x 28/54 W | 1182 x 280 x 62 | 800 / 1050 | 7,0 | RAE0228-54 1SB-DALI | 197,40 |
| T16 2 x 35/49/80 W | 1482 x 280 x 62 | 1000 / 1350 | 9,0 | RAE0235-80 1SB-EVG | 180,50 |
| T16 2 x 35/49/80 W | 1482 x 280 x 62 | 1000 / 1350 | 9,0 | RAE0235-80 1SB-DALI | 236,30 |
| T26 2 x 36 W | 1232 x 280 x 62 | 800 / 1100 | 7,5 | RAE0236 1SB-EVG | 154,30 |
| T26 2 x 36 W | 1232 x 280 x 62 | 800 / 1100 | 7,5 | RAE0236 1SB-DALI | 201,60 |
| T26 2 x 58 W | 1532 x 280 x 62 | 1000 / 1400 | 10,0 | RAE0258 1SB-EVG | 177,40 |
| T26 2 x 58 W | 1532 x 280 x 62 | 1000 / 1400 | 10,0 | RAE0258 1SB-DALI | 224,70 |



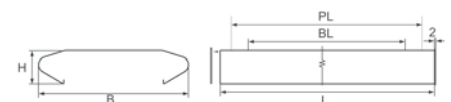
Anbau- & Pendelleuchte Lichtband
Raster weiß
optisch durchlaufend



| Leuchtmittel | L x B x H | BL / PL | Gewicht | Artikelnummer | Preis |
|--------------------|-----------------|-------------|---------|---------------------|--------|
| T16 1 x 28/54 W | 1182 x 208 x 62 | 800 / 1050 | 5,5 | RAE0128-54 1WS-EVG | 102,00 |
| T16 1 x 28/54 W | 1182 x 208 x 62 | 800 / 1050 | 5,5 | RAE0128-54 1WS-DALI | 137,00 |
| T16 1 x 35/49/80 W | 1482 x 208 x 62 | 1000 / 1350 | 6,5 | RAE0135-80 1WS-EVG | 111,80 |
| T16 1 x 35/49/80 W | 1482 x 208 x 62 | 1000 / 1350 | 6,5 | RAE0135-80 1WS-DALI | 146,80 |
| T26 1 x 36 W | 1232 x 208 x 62 | 800 / 1100 | 6,0 | RAE0136 1WS-EVG | 99,90 |
| T26 1 x 36 W | 1232 x 208 x 62 | 800 / 1100 | 6,0 | RAE0136 1WS-DALI | 143,20 |
| T26 1 x 58 W | 1532 x 208 x 62 | 1000 / 1400 | 7,0 | RAE0158 1WS-EVG | 109,70 |
| T26 1 x 58 W | 1532 x 208 x 62 | 1000 / 1400 | 7,0 | RAE0158 1WS-DALI | 153,00 |



Anbau- & Pendelleuchte Lichtband
Raster weiß
optisch durchlaufend



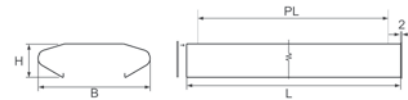
| Leuchtmittel | L x B x H | BL / PL | Gewicht | Artikelnummer | Preis |
|--------------------|-----------------|-------------|---------|---------------------|--------|
| T16 2 x 28/54 W | 1182 x 280 x 62 | 800 / 1050 | 7,0 | RAE0228-54 1WS-EVG | 131,10 |
| T16 2 x 28/54 W | 1182 x 280 x 62 | 800 / 1050 | 7,0 | RAE0228-54 1WS-DALI | 171,10 |
| T16 2 x 35/49/80 W | 1482 x 280 x 62 | 1000 / 1350 | 9,0 | RAE0235-80 1WS-EVG | 147,50 |
| T16 2 x 35/49/80 W | 1482 x 280 x 62 | 1000 / 1350 | 9,0 | RAE0235-80 1WS-DALI | 203,30 |
| T26 2 x 36 W | 1232 x 280 x 62 | 800 / 1100 | 7,5 | RAE0236 1WS-EVG | 128,00 |
| T26 2 x 36 W | 1232 x 280 x 62 | 800 / 1100 | 7,5 | RAE0236 1WS-DALI | 175,30 |
| T26 2 x 58 W | 1532 x 280 x 62 | 1000 / 1400 | 10,0 | RAE0258 1WS-EVG | 144,40 |
| T26 2 x 58 W | 1532 x 280 x 62 | 1000 / 1400 | 10,0 | RAE0258 1WS-DALI | 191,70 |




Pendelleuchten für Lichtbandmontage, direkt-/indirektstrahlend



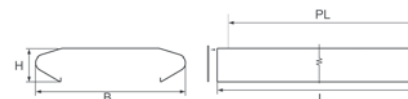
Pendelleuchte Lichtband
Darklight-Raster 60° & 65°
MIRO hochglänzend eloxiert direkt/indirekt
optisch durchlaufend




| Leuchtmittel | L x B x H | PL | Gewicht | Artikelnummer | Preis |
|--------------------|-----------------|------|---------|---------------------|--------|
| T16 1 x 28/54 W | 1182 x 208 x 62 | 1050 | 5,0 | RAE0128-54 1ID-EVG | 179,60 |
| T16 1 x 28/54 W | 1182 x 208 x 62 | 1050 | 5,0 | RAE0128-54 1ID-DALI | 214,60 |
| T16 1 x 35/49/80 W | 1482 x 208 x 62 | 1350 | 6,0 | RAE0135-80 1ID-EVG | 198,10 |
| T16 1 x 35/49/80 W | 1482 x 208 x 62 | 1350 | 6,0 | RAE0135-80 1ID-DALI | 233,10 |
| T26 1 x 36 W | 1232 x 208 x 62 | 1100 | 5,5 | RAE0136 1ID-EVG | 177,50 |
| T26 1 x 36 W | 1232 x 208 x 62 | 1100 | 5,5 | RAE0136 1ID-DALI | 220,80 |
| T26 1 x 58 W | 1532 x 208 x 62 | 1400 | 6,5 | RAE0158 1ID-EVG | 196,00 |
| T26 1 x 58 W | 1532 x 208 x 62 | 1400 | 6,5 | RAE0158 1ID-DALI | 239,30 |



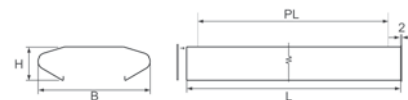
Pendelleuchte Lichtband
Darklight-Raster 60° & 65°
MIRO hochglänzend eloxiert direkt/indirekt
optisch durchlaufend




| Leuchtmittel | L x B x H | PL | Gewicht | Artikelnummer | Preis |
|--------------------|-----------------|------|---------|---------------------|--------|
| T16 2 x 28/54 W | 1182 x 280 x 62 | 1050 | 6,5 | RAE0228-54 1ID-EVG | 236,00 |
| T16 2 x 28/54 W | 1182 x 280 x 62 | 1050 | 6,5 | RAE0228-54 1ID-DALI | 276,00 |
| T16 2 x 35/49/80 W | 1482 x 280 x 62 | 1350 | 8,5 | RAE0235-80 1ID-EVG | 269,20 |
| T16 2 x 35/49/80 W | 1482 x 280 x 62 | 1350 | 8,5 | RAE0235-80 1ID-DALI | 325,00 |
| T26 2 x 36 W | 1232 x 280 x 62 | 1100 | 7,0 | RAE0236 1ID-EVG | 232,80 |
| T26 2 x 36 W | 1232 x 280 x 62 | 1100 | 7,0 | RAE0236 1ID-DALI | 280,10 |
| T26 2 x 58 W | 1532 x 280 x 62 | 1400 | 9,5 | RAE0258 1ID-EVG | 266,10 |
| T26 2 x 58 W | 1532 x 280 x 62 | 1400 | 9,5 | RAE0258 1ID-DALI | 313,40 |



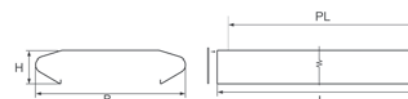
Pendelleuchte Lichtband
Darklight-Raster 60° & 65°
mattglänzend eloxiert direkt/indirekt
optisch durchlaufend



| Leuchtmittel | L x B x H | PL | Gewicht | Artikelnummer | Preis |
|--------------------|-----------------|------|---------|---------------------|--------|
| T16 1 x 28/54 W | 1182 x 208 x 62 | 1050 | 5,0 | RAE0128-54 1IM-EVG | 173,40 |
| T16 1 x 28/54 W | 1182 x 208 x 62 | 1050 | 5,0 | RAE0128-54 1IM-DALI | 208,40 |
| T16 1 x 35/49/80 W | 1482 x 208 x 62 | 1350 | 6,0 | RAE0135-80 1IM-EVG | 191,40 |
| T16 1 x 35/49/80 W | 1482 x 208 x 62 | 1350 | 6,0 | RAE0135-80 1IM-DALI | 226,40 |
| T26 1 x 36 W | 1232 x 208 x 62 | 1100 | 5,5 | RAE0136 1IM-EVG | 171,30 |
| T26 1 x 36 W | 1232 x 208 x 62 | 1100 | 5,5 | RAE0136 1IM-DALI | 214,60 |
| T26 1 x 58 W | 1532 x 208 x 62 | 1400 | 6,5 | RAE0158 1IM-EVG | 189,30 |
| T26 1 x 58 W | 1532 x 208 x 62 | 1400 | 6,5 | RAE0158 1IM-DALI | 232,60 |



Pendelleuchte Lichtband
Darklight-Raster 60° & 65°
mattglänzend eloxiert direkt/indirekt
optisch durchlaufend



| Leuchtmittel | L x B x H | PL | Gewicht | Artikelnummer | Preis |
|--------------------|-----------------|------|---------|---------------------|--------|
| T16 2 x 28/54 W | 1182 x 280 x 62 | 1050 | 6,5 | RAE0228-54 1IM-EVG | 226,50 |
| T16 2 x 28/54 W | 1182 x 280 x 62 | 1050 | 6,5 | RAE0228-54 1IM-DALI | 266,50 |
| T16 2 x 35/49/80 W | 1482 x 280 x 62 | 1350 | 8,5 | RAE0235-80 1IM-EVG | 259,20 |
| T16 2 x 35/49/80 W | 1482 x 280 x 62 | 1350 | 8,5 | RAE0235-80 1IM-DALI | 315,00 |
| T26 2 x 36 W | 1232 x 280 x 62 | 1100 | 7,0 | RAE0236 1IM-EVG | 223,40 |
| T26 2 x 36 W | 1232 x 280 x 62 | 1100 | 7,0 | RAE0236 1IM-DALI | 270,70 |
| T26 2 x 58 W | 1532 x 280 x 62 | 1400 | 9,5 | RAE0258 1IM-EVG | 256,10 |
| T26 2 x 58 W | 1532 x 280 x 62 | 1400 | 9,5 | RAE0258 1IM-DALI | 303,40 |

Endkopfstücke

| Beschreibung | Artikelnummer | Preis |
|---|---------------|-------|
| Endkopfstücke für einlampige Leuchten, 2 mm dick | ZKB-RAE-208 | 4,80 |
| Endkopfstücke für zweilampige Leuchten, 2 mm dick | ZKB-RAE-280 | 4,80 |

obere Abdeckscheibe

| Beschreibung | Artikelnummer | Preis |
|---|-----------------|-------|
| für einlampige Leuchten mit T16 28/54 Watt Bestückung | ZASP-RAE0128-54 | 16,10 |
| für einlampige Leuchten mit T16 35/49/80 Watt Bestückung | ZASP-RAE0135-80 | 16,70 |
| für zweilampige Leuchten mit T16 28/54 Watt Bestückung | ZASP-RAE0228-54 | 17,30 |
| für zweilampige Leuchten mit T16 35/49/80 Watt Bestückung | ZASP-RAE0235-80 | 24,20 |
| für einlampige Leuchten mit T26 36 Watt Bestückung | ZASP-RAE0136 | 16,10 |
| für einlampige Leuchten mit T26 58 Watt Bestückung | ZASP-RAE0158 | 16,70 |
| für zweilampige Leuchten mit T26 36 Watt Bestückung | ZASP-RAE0236 | 17,30 |
| für zweilampige Leuchten mit T26 58 Watt Bestückung | ZASP-RAE0258 | 24,20 |

Deckenaufhellung



| Beschreibung | Artikelnummer | Preis |
|-------------------------|---------------|-------|
| Deckenaufhellung ca 20% | -1298 | 9,80 |

Doppelseilabhängung mit eckigem Stahl-Baldachin



| Beschreibung | Artikelnummer | Preis |
|---|---------------|-------|
| mit weißer Zuleitung 1 m | ZSDEW-1000 | 39,90 |
| mit transparenter Zuleitung 1 m | ZSDET-1000 | 43,50 |
| ohne Zuleitung 1 m | ZSDEO-1000 | 32,80 |
| Beschreibung | Artikelnummer | Preis |
| ohne Zuleitung mit 4-Punkt Abhängung für Lichtbandmontage | ZSVEO-1100 | 38,50 |

Y-Seilabhängung mit quadratischem Stahl-Baldachin



| Beschreibung | Artikelnummer | Preis |
|---------------------------------|---------------|-------|
| mit weißer Zuleitung 1 m | ZSYQW-1100 | 30,65 |
| mit transparenter Zuleitung 1 m | ZSYQT-1100 | 34,25 |
| ohne Zuleitung 1 m | ZSYQO-1100 | 23,60 |



| Beschreibung | Artikelnummer | Preis |
|---|---------------|-------|
| ohne Zuleitung mit 4-Punkt Abhängung für Lichtbandmontage 1 m | ZSVQO-1100 | 29,30 |

Y-Seilabhängung mit rundem Metall-Baldachin



| Beschreibung | Artikelnummer | Preis |
|---------------------------------|---------------|-------|
| mit weißer Zuleitung 1 m | ZSYMW-1100 | 30,65 |
| mit transparenter Zuleitung 1 m | ZSYMT-1100 | 34,25 |
| ohne Zuleitung 1 m | ZSYMO-1100 | 23,60 |



| Beschreibung | Artikelnummer | Preis |
|---|---------------|-------|
| ohne Zuleitung mit 4-Punkt Abhängung für Lichtbandmontage 1 m | ZSVMO-1100 | 29,30 |



| Beschreibung | Artikelnummer | Preis |
|--|---------------|-------|
| Abdeckung für Deckdose mit Zugentlastung für Einspeisung | ZSAD-DD-WS | 10,40 |

Y-Seilabhängung mit rundem Kunststoff-Baldachin



| Beschreibung | Artikelnummer | Preis |
|---------------------------------|---------------|-------|
| mit weißer Zuleitung 1 m | ZSYRW-1100 | 20,65 |
| mit transparenter Zuleitung 1 m | ZSYRT-1100 | 24,25 |
| ohne Zuleitung 1 m | ZSYRO-1100 | 13,60 |



| Beschreibung | Artikelnummer | Preis |
|---|---------------|-------|
| ohne Zuleitung mit 4-Punkt Abhängung für Lichtbandmontage 1 m | ZSVRO-1100 | 19,30 |

5 pol. Zuleitung

| Beschreibung | Artikelnummer | Preis |
|---|---------------|-------|
| weiße Zuleitung 5 x 0,75 mm ² - Meterware | | 0,85 |
| transparente Zuleitung 5 x 0,75 mm ² - Meterware | | 3,40 |

Farbe

| Beschreibung | Artikelnummer | Preis |
|---|---------------|-------|
| Metallbaldachine in RAL-Farbe nach Wahl | 7RAL-... | 6,00 |

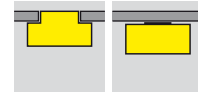


LAT




An- und Einbauleuchten aus der LAT-Serie wirken durch den besonders flachen, trapezförmigen Aufbau elegant und zurückhaltend.

LAT

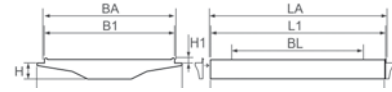


Universal An- und Halbeinbauleuchten Modul 625/600/100

für Decken mit sichtbarer und verdeckter Unterkonstruktion, Paneeldecken oder mit gesägter Deckenöffnung



An- und Einbauleuchte
Darklight-Raster 60° & 65°
MIRO hochglänzend eloxiert

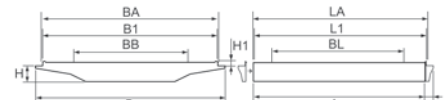


| Leuchtmittel | L/L1 x B/B1 x H/H1 | LA x BA / BL | Gew. | Artikelnummer | Preis |
|--------------------|-----------------------------|-------------------|------|---------------------|--------|
| T16 1 x 28/54 W | 1247/1175 x 311/263 x 52/10 | 1185 x 273 / 800 | 4,0 | LAT0128-54 1HD-EVG | 162,00 |
| T16 1 x 28/54 W | 1247/1175 x 311/263 x 52/10 | 1185 x 273 / 800 | 4,0 | LAT0128-54 1HD-DALI | 197,00 |
| T16 1 x 35/49/80 W | 1547/1475 x 311/263 x 52/10 | 1485 x 273 / 1000 | 5,3 | LAT0135-80 1HD-EVG | 184,00 |
| T16 1 x 35/49/80 W | 1547/1475 x 311/263 x 52/10 | 1485 x 273 / 1000 | 5,3 | LAT0135-80 1HD-DALI | 219,00 |
| T16 2 x 28/54 W | 1247/1175 x 311/263 x 52/10 | 1185 x 273 / 800 | 4,0 | LAT1228-54 1HD-EVG | 182,00 |
| T16 2 x 28/54 W | 1247/1175 x 311/263 x 52/10 | 1185 x 273 / 800 | 4,0 | LAT1228-54 1HD-DALI | 222,00 |
| T16 2 x 35/49/80 W | 1547/1475 x 311/263 x 52/10 | 1485 x 273 / 1000 | 5,3 | LAT1235-80 1HD-EVG | 204,00 |
| T16 2 x 35/49/80 W | 1547/1475 x 311/263 x 52/10 | 1485 x 273 / 1000 | 5,3 | LAT1235-80 1HD-DALI | 259,80 |

| Zubehör | Beschreibung | Artikelnummer | Preis |
|---------|---|---------------|-------|
| | Befestigungssatz für sichtbare und verdeckte Tragschiene M625 | ZBSS-LAT312 | 9,00 |
| | Befestigungssatz für sichtbare und verdeckte Tragschiene M600 | ZBSS-LAT300 | 9,00 |
| | Befestigungssatz für geschnittene Öffnungen | ZBSS-LAT311-R | 9,00 |
| | Befestigungssatz für Paneeldecke M100 | ZBSS-LAT311-P | 9,00 |



An- und Einbauleuchte
Darklight-Raster 60° & 65°
MIRO hochglänzend eloxiert



| Leuchtmittel | L/L1 x B/B1 x H/H1 | LA x BA / BL | Gewicht | Artikelnummer | Preis |
|-----------------|---------------------------|-----------------|---------|---------------------|--------|
| T16 4 x 14/24 W | 623/575 x 623/575 x 52/10 | 585 x 585 / 300 | 4,0 | LAT0414-24 1HD-EVG | 262,00 |
| T16 4 x 14/24 W | 623/575 x 623/575 x 52/10 | 585 x 585 / 300 | 4,0 | LAT0414-24 1HD-DALI | 304,40 |
| TC-L 2 x 36 W | 623/575 x 623/575 x 52/10 | 585 x 585 / 300 | 8,0 | CAT0236 1HD-EVG | 222,00 |
| TC-L 2 x 36 W | 623/575 x 623/575 x 52/10 | 585 x 585 / 300 | 8,0 | CAT0236 1HD-DALI | 266,80 |
| TC-L 2 x 55 W | 623/575 x 623/575 x 52/10 | 585 x 585 / 300 | 8,0 | CAT0255 1HD-EVG | 222,00 |
| TC-L 2 x 55 W | 623/575 x 623/575 x 52/10 | 585 x 585 / 300 | 8,0 | CAT0255 1HD-DALI | 266,80 |

| Zubehör | Beschreibung | Artikelnummer | Preis |
|---------|---|---------------|-------|
| | Befestigungssatz für sichtbare und verdeckte Tragschiene M625 | ZBSS-LAT625 | 9,00 |
| | Befestigungssatz für sichtbare und verdeckte Tragschiene M600 | ZBSS-LAT600 | 9,00 |
| | Befestigungssatz für geschnittene Öffnungen | ZBSS-LAT623-R | 9,00 |
| | Befestigungssatz für Paneeldecke M100 | ZBSS-LAT623-P | 9,00 |

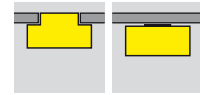


An- und Einbauleuchte
Darklight-Raster 60° & 65°
MIRO hochglänzend eloxiert



| Leuchtmittel | L/L1 x B/B1 x H/H1 | LA x BA / BL | ET | Gewicht | Artikelnummer | Preis |
|-----------------|---------------------------|-----------------|----|---------|---------------------|--------|
| T16 3 x 14/24 W | 623/575 x 623/575 x 52/10 | 585 x 585 / 300 | 10 | 4,0 | LAT4314-24 1HD-EVG | 234,00 |
| T16 3 x 14/24 W | 623/575 x 623/575 x 52/10 | 585 x 585 / 300 | 10 | 4,0 | LAT4314-24 1HD-DALI | 279,30 |
| TC-L 3 x 36 W | 623/575 x 623/575 x 52/10 | 585 x 585 / 300 | 10 | 8,5 | CAT4336 1HD-EVG | 245,00 |
| TC-L 3 x 36 W | 623/575 x 623/575 x 52/10 | 585 x 585 / 300 | 10 | 8,5 | CAT4336 1HD-DALI | 330,70 |
| TC-L 3 x 55 W | 623/575 x 623/575 x 52/10 | 585 x 585 / 300 | 10 | 8,5 | CAT4355 1HD-EVG | 245,00 |
| TC-L 3 x 55 W | 623/575 x 623/575 x 52/10 | 585 x 585 / 300 | 10 | 8,5 | CAT4355 1HD-DALI | 330,70 |

| Zubehör | Beschreibung | Artikelnummer | Preis |
|---------|---|---------------|-------|
| | Befestigungssatz für sichtbare und verdeckte Tragschiene M625 | ZBSS-LAT625 | 9,00 |
| | Befestigungssatz für sichtbare und verdeckte Tragschiene M600 | ZBSS-LAT600 | 9,00 |
| | Befestigungssatz für geschnittene Öffnungen | ZBSS-LAT623-R | 9,00 |
| | Befestigungssatz für Paneeldecke M100 | ZBSS-LAT623-P | 9,00 |

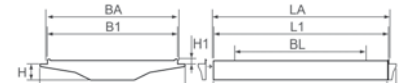
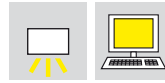


Universal An- und Halbeinbauleuchten Modul 625/600/100

für Decken mit sichtbarer und verdeckter Unterkonstruktion, Paneeldecken oder mit gesägter Deckenöffnung




An- und Einbauleuchte
Darklight-Raster 60° & 65°
mattglänzend eloxiert

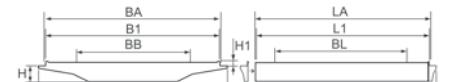


| Leuchtmittel | L/L1 x B/B1 x H/H1 | LA x BA / BL / PL | ET | Gew. | Artikelnummer | Preis |
|--------------------|-----------------------------|--------------------------|----|------|---------------------|--------|
| T16 1 x 28/54 W | 1247/1175 x 311/263 x 52/10 | 1185 x 273 / 800 / 1050 | 10 | 4,0 | LAT0128-54 1MG-EVG | 155,30 |
| T16 1 x 28/54 W | 1247/1175 x 311/263 x 52/10 | 1185 x 273 / 800 / 1050 | 10 | 4,0 | LAT0128-54 1MG-DALI | 190,30 |
| T16 1 x 35/49/80 W | 1547/1475 x 311/263 x 52/10 | 1485 x 273 / 1000 / 1350 | 10 | 5,3 | LAT0135-80 1MG-EVG | 176,60 |
| T16 1 x 35/49/80 W | 1547/1475 x 311/263 x 52/10 | 1485 x 273 / 1000 / 1350 | 10 | 5,3 | LAT0135-80 1MG-DALI | 211,60 |
| T16 2 x 28/54 W | 1247/1175 x 311/263 x 52/10 | 1185 x 273 / 800 / 1050 | 10 | 4,0 | LAT1228-54 1MG-EVG | 175,30 |
| T16 2 x 28/54 W | 1247/1175 x 311/263 x 52/10 | 1185 x 273 / 800 / 1050 | 10 | 4,0 | LAT1228-54 1MG-DALI | 215,30 |
| T16 2 x 35/49/80 W | 1547/1475 x 311/263 x 52/10 | 1485 x 273 / 1000 / 1350 | 10 | 5,3 | LAT1235-80 1MG-EVG | 196,60 |
| T16 2 x 35/49/80 W | 1547/1475 x 311/263 x 52/10 | 1485 x 273 / 1000 / 1350 | 10 | 5,3 | LAT1235-80 1MG-DALI | 252,40 |

| Zubehör | Beschreibung | Artikelnummer | Preis |
|---------|---|---------------|-------|
| | Befestigungssatz für sichtbare und verdeckte Tragschiene M625 | ZBSS-LAT312 | 9,00 |
| | Befestigungssatz für sichtbare und verdeckte Tragschiene M600 | ZBSS-LAT300 | 9,00 |
| | Befestigungssatz für geschnittene Öffnungen | ZBSS-LAT311-R | 9,00 |
| | Befestigungssatz für Paneeldecke M100 | ZBSS-LAT311-P | 9,00 |



An- und Einbauleuchte
Darklight-Raster 60° & 65°
mattglänzend eloxiert

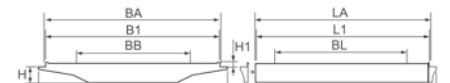


| Leuchtmittel | L/L1 x B/B1 x H/H1 | LA x BA / BL | ET | Gewicht | Artikelnummer | Preis |
|-----------------|---------------------------|-----------------|----|---------|---------------------|--------|
| T16 4 x 14/24 W | 623/575 x 623/575 x 52/10 | 585 x 585 / 300 | 10 | 4,0 | LAT0414-24 1MG-EVG | 252,00 |
| T16 4 x 14/24 W | 623/575 x 623/575 x 52/10 | 585 x 585 / 300 | 10 | 4,0 | LAT0414-24 1MG-DALI | 294,40 |
| TC-L 2 x 36 W | 623/575 x 623/575 x 52/10 | 585 x 585 / 300 | 10 | 8,0 | CAT0236 1MG-EVG | 212,00 |
| TC-L 2 x 36 W | 623/575 x 623/575 x 52/10 | 585 x 585 / 300 | 10 | 8,0 | CAT0236 1MG-DALI | 256,80 |
| TC-L 2 x 55 W | 623/575 x 623/575 x 52/10 | 585 x 585 / 300 | 10 | 8,0 | CAT0255 1MG-EVG | 212,00 |
| TC-L 2 x 55 W | 623/575 x 623/575 x 52/10 | 585 x 585 / 300 | 10 | 8,0 | CAT0255 1MG-DALI | 256,80 |

| Zubehör | Beschreibung | Artikelnummer | Preis |
|---------|---|---------------|-------|
| | Befestigungssatz für sichtbare und verdeckte Tragschiene M625 | ZBSS-LAT625 | 9,00 |
| | Befestigungssatz für sichtbare und verdeckte Tragschiene M600 | ZBSS-LAT600 | 9,00 |
| | Befestigungssatz für geschnittene Öffnungen | ZBSS-LAT623-R | 9,00 |
| | Befestigungssatz für Paneeldecke M100 | ZBSS-LAT623-P | 9,00 |



An- und Einbauleuchte
Darklight-Raster 60° & 65°
mattglänzend eloxiert



| Leuchtmittel | L/L1 x B/B1 x H/H1 | LA x BA / BL | ET | Gewicht | Artikelnummer | Preis |
|-----------------|---------------------------|-----------------|----|---------|---------------------|--------|
| T16 3 x 14/24 W | 623/575 x 623/575 x 52/10 | 585 x 585 / 300 | 10 | 4,0 | LAT4314-24 1MG-EVG | 224,50 |
| T16 3 x 14/24 W | 623/575 x 623/575 x 52/10 | 585 x 585 / 300 | 10 | 4,0 | LAT4314-24 1MG-DALI | 269,80 |
| TC-L 3 x 36 W | 623/575 x 623/575 x 52/10 | 585 x 585 / 300 | 10 | 8,5 | CAT4336 1MG-EVG | 235,00 |
| TC-L 3 x 36 W | 623/575 x 623/575 x 52/10 | 585 x 585 / 300 | 10 | 8,5 | CAT4336 1MG-DALI | 320,70 |
| TC-L 3 x 55 W | 623/575 x 623/575 x 52/10 | 585 x 585 / 300 | 10 | 8,5 | CAT4355 1MG-EVG | 235,00 |
| TC-L 3 x 55 W | 623/575 x 623/575 x 52/10 | 585 x 585 / 300 | 10 | 8,5 | CAT4355 1MG-DALI | 320,70 |

| Zubehör | Beschreibung | Artikelnummer | Preis |
|---------|---|---------------|-------|
| | Befestigungssatz für sichtbare und verdeckte Tragschiene M625 | ZBSS-LAT625 | 9,00 |
| | Befestigungssatz für sichtbare und verdeckte Tragschiene M600 | ZBSS-LAT600 | 9,00 |
| | Befestigungssatz für geschnittene Öffnungen | ZBSS-LAT623-R | 9,00 |
| | Befestigungssatz für Paneeldecke M100 | ZBSS-LAT623-P | 9,00 |



Schwungvolles Design



Direktes und indirektes Licht aus einer Quelle

Richtig eingesetzt, wirkt Licht stimulierend und motivierend. Die ästhetisch geschwungene Linienführung unterstreicht die repräsentative Wirkung eines modernen Büro-Arbeitsplatzes.

Ob als ausschließlich indirekt strahlende Lichtquelle oder in Kombination mit direktem Licht, für jeden Beleuchtungswunsch bietet die SOFTLIGHT-Serie die passende Lösung.

Für die Direktbeleuchtung stehen zwei Varianten zur Wahl: entweder mit perforierter Abdeckung oder mit lichtverstärkendem Mirrorlight-Raster für optimales, konzentriertes Arbeiten.



OHK



Der Trick mit dem Klick



Zeit ist Geld. Deshalb war bei der Konstruktion der SOFTLIGHT Leuchten Montagefreundlichkeit oberstes Gebot. Durch einfaches Einrasten der Kopfstücke werden die Leuchtenkörper werkzeuglos zu einem Lichtband vereint.

Durch die stufenlose Schnelljustierung der Seilabhangung können die Leuchten schnell und perfekt ausgerichtet werden. Distanzstücke, Winkel- und T-Stücke machen die Lichtplanung und Leuchtenführung noch flexibler.



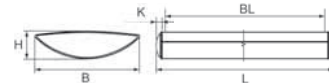
OHK/SOFTLIGHT



Pendelleuchten für Lichtbandmontage, direkt-/indirektstrahlend



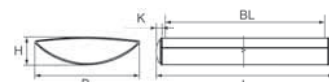
Pendelleuchte Lichtband
Darklight-Raster 60° & 65°
MIRO hochglänzend eloxiert direkt/indirekt
optisch durchlaufend



| Leuchtmittel | L x B x H | PL | Gewicht | Artikelnummer | Preis |
|--------------------|-----------------|------|---------|---------------------|--------|
| T16 1 x 28/54 W | 1270 x 366 x 92 | 1207 | 5,2 | OHK0128-54 1HD-EVG | 221,30 |
| T16 1 x 28/54 W | 1270 x 366 x 92 | 1207 | 5,2 | OHK0128-54 1HD-DALI | 256,30 |
| T16 1 x 35/49/80 W | 1570 x 366 x 92 | 1507 | 6,6 | OHK0135-80 1HD-EVG | 243,20 |
| T16 1 x 35/49/80 W | 1570 x 366 x 92 | 1507 | 6,6 | OHK0135-80 1HD-DALI | 278,20 |
| T16 2 x 28/54 W | 1270 x 366 x 92 | 1207 | 5,7 | OHK0228-54 1HD-EVG | 237,90 |
| T16 2 x 28/54 W | 1270 x 366 x 92 | 1207 | 5,7 | OHK0228-54 1HD-DALI | 277,90 |
| T16 2 x 35/49/80 W | 1570 x 366 x 92 | 1507 | 6,7 | OHK0235-80 1HD-EVG | 273,10 |
| T16 2 x 35/49/80 W | 1570 x 366 x 92 | 1507 | 6,7 | OHK0235-80 1HD-DALI | 328,90 |
| T26 1 x 36 W | 1270 x 366 x 92 | 1207 | 5,2 | OHK0136 1HD-EVG | 221,30 |
| T26 1 x 36 W | 1270 x 366 x 92 | 1207 | 5,2 | OHK0136 1HD-DALI | 264,60 |
| T26 1 x 58 W | 1570 x 366 x 92 | 1507 | 6,6 | OHK0158 1HD-EVG | 243,20 |
| T26 1 x 58 W | 1570 x 366 x 92 | 1507 | 6,6 | OHK0158 1HD-DALI | 286,50 |
| T26 2 x 36 W | 1270 x 366 x 92 | 1207 | 5,7 | OHK0236 1HD-EVG | 237,90 |
| T26 2 x 36 W | 1270 x 366 x 92 | 1207 | 5,7 | OHK0236 1HD-DALI | 285,20 |
| T26 2 x 58 W | 1570 x 366 x 92 | 1507 | 6,7 | OHK0258 1HD-EVG | 273,10 |
| T26 2 x 58 W | 1570 x 366 x 92 | 1507 | 6,7 | OHK0258 1HD-DALI | 320,40 |



Pendelleuchte Lichtband
perforierte Abdeckung mit opaler Folie
überwiegend indirekte Lichtverteilung



| Leuchtmittel | L x B x H | PL | Gewicht | Artikelnummer | Preis |
|--------------------|-----------------|------|---------|---------------------|--------|
| T16 1 x 28/54 W | 1270 x 366 x 92 | 1207 | 5,2 | OHK0128-54 1LB-EVG | 215,60 |
| T16 1 x 28/54 W | 1270 x 366 x 92 | 1207 | 5,2 | OHK0128-54 1LB-DALI | 250,60 |
| T16 1 x 35/49/80 W | 1570 x 366 x 92 | 1507 | 6,6 | OHK0135-80 1LB-EVG | 231,70 |
| T16 1 x 35/49/80 W | 1570 x 366 x 92 | 1507 | 6,6 | OHK0135-80 1LB-DALI | 266,70 |
| T16 2 x 28/54 W | 1270 x 366 x 92 | 1207 | 5,7 | OHK0228-54 1LB-EVG | 233,60 |
| T16 2 x 28/54 W | 1270 x 366 x 92 | 1207 | 5,7 | OHK0228-54 1LB-DALI | 273,60 |
| T16 2 x 35/49/80 W | 1570 x 366 x 92 | 1507 | 6,7 | OHK0235-80 1LB-EVG | 256,60 |
| T16 2 x 35/49/80 W | 1570 x 366 x 92 | 1507 | 6,7 | OHK0235-80 1LB-DALI | 312,40 |
| T26 1 x 36 W | 1270 x 366 x 92 | 1207 | 5,2 | OHK0136 1LB-EVG | 215,60 |
| T26 1 x 36 W | 1270 x 366 x 92 | 1207 | 5,2 | OHK0136 1LB-DALI | 258,90 |
| T26 1 x 58 W | 1570 x 366 x 92 | 1507 | 6,6 | OHK0158 1LB-EVG | 231,70 |
| T26 1 x 58 W | 1570 x 366 x 92 | 1507 | 6,6 | OHK0158 1LB-DALI | 275,00 |
| T26 2 x 36 W | 1270 x 366 x 92 | 1207 | 5,7 | OHK0236 1LB-EVG | 233,60 |
| T26 2 x 36 W | 1270 x 366 x 92 | 1207 | 5,7 | OHK0236 1LB-DALI | 280,90 |
| T26 2 x 58 W | 1570 x 366 x 92 | 1507 | 6,7 | OHK0258 1LB-EVG | 256,60 |
| T26 2 x 58 W | 1570 x 366 x 92 | 1507 | 6,7 | OHK0258 1LB-DALI | 303,90 |

OHK/SOFTLIGHT



Pendelleuchten für Lichtbandmontage, indirektstrahlend






Pendelleuchte Lichtband
rein indirekte Lichtverteilung



| Leuchtmittel | L x B x H | PL | Gewicht | Artikelnummer | Preis |
|--------------------|-----------------|------|---------|---------------------|--------|
| T16 1 x 28/54 W | 1270 x 366 x 92 | 1207 | 5,2 | OHK0128-54 1GS-EVG | 192,30 |
| T16 1 x 28/54 W | 1270 x 366 x 92 | 1207 | 5,2 | OHK0128-54 1GS-DALI | 227,30 |
| T16 1 x 35/49/80 W | 1570 x 366 x 92 | 1507 | 6,6 | OHK0135-80 1GS-EVG | 212,30 |
| T16 1 x 35/49/80 W | 1570 x 366 x 92 | 1507 | 6,6 | OHK0135-80 1GS-DALI | 247,30 |
| T16 2 x 28/54 W | 1270 x 366 x 92 | 1207 | 5,7 | OHK0228-54 1GS-EVG | 211,20 |
| T16 2 x 28/54 W | 1270 x 366 x 92 | 1207 | 5,7 | OHK0228-54 1GS-DALI | 251,20 |
| T16 2 x 35/49/80 W | 1570 x 366 x 92 | 1507 | 6,7 | OHK0235-80 1GS-EVG | 233,60 |
| T16 2 x 35/49/80 W | 1570 x 366 x 92 | 1507 | 6,7 | OHK0235-80 1GS-DALI | 289,40 |
| T26 1 x 36 W | 1270 x 366 x 92 | 1207 | 5,2 | OHK0136 1GS-EVG | 192,30 |
| T26 1 x 36 W | 1270 x 366 x 92 | 1207 | 5,2 | OHK0136 1GS-DALI | 235,60 |
| T26 1 x 58 W | 1570 x 366 x 92 | 1507 | 6,6 | OHK0158 1GS-EVG | 212,30 |
| T26 1 x 58 W | 1570 x 366 x 92 | 1507 | 6,6 | OHK0158 1GS-DALI | 255,60 |
| T26 2 x 36 W | 1270 x 366 x 92 | 1207 | 5,7 | OHK0236 1GS-EVG | 211,20 |
| T26 2 x 36 W | 1270 x 366 x 92 | 1207 | 5,7 | OHK0236 1GS-DALI | 258,50 |
| T26 2 x 58 W | 1570 x 366 x 92 | 1507 | 6,7 | OHK0258 1GS-EVG | 233,60 |
| T26 2 x 58 W | 1570 x 366 x 92 | 1507 | 6,7 | OHK0258 1GS-DALI | 280,90 |


Verbindungselemente für SOFTLIGHT Hängeleuchten

| Beschreibung | Artikelnummer | Preis |
|---|---------------|-------|
|  gerade Verbinder 500 mm | ZOV-500 | 65,00 |
|  Eckverbinder 90° Schenkellänge 500 mm | ZOV-E500 | 79,00 |
|  T-Verbinder Schenkellänge 500 mm | ZOV-T500 | 94,30 |

obere Abdeckscheibe

| Beschreibung | Artikelnummer | Preis |
|---|---------------|-------|
| für T26 36 Watt und für T16 28/54 Watt | ESG-OHK36TL | 36,60 |
| für T26 58 Watt und für T16 35/49/80 Watt | ESG-OHK58TL | 45,40 |

Doppelseilabhängung mit eckigem Kunststoff-Baldachin

| Beschreibung | Artikelnummer | Preis |
|--|---------------|-------|
|  mit weißer Zuleitung 1 m | ZSDOW-1000 | 39,90 |
| mit transparenter Zuleitung 1 m | ZSDOT-1000 | 43,50 |
| ohne Zuleitung 1 m | ZSD00-1000 | 32,80 |

Doppelseilabhängung mit eckigem Stahl-Baldachin



| Beschreibung | Artikelnummer | Preis |
|---|---------------|-------|
| mit weißer Zuleitung 1 m | ZSDEW-1000 | 39,90 |
| mit transparenter Zuleitung 1 m | ZSDET-1000 | 43,50 |
| ohne Zuleitung 1 m | ZSDEO-1000 | 32,80 |
| Beschreibung | Artikelnummer | Preis |
| ohne Zuleitung mit 4-Punkt Abhängung für Lichtbandmontage | ZSVEO-1000 | 38,50 |

Y-Seilabhängung mit quadratischem Stahl-Baldachin



| Beschreibung | Artikelnummer | Preis |
|---------------------------------|---------------|-------|
| mit weißer Zuleitung 1 m | ZSYQW-1000 | 30,65 |
| mit transparenter Zuleitung 1 m | ZSYQT-1000 | 34,25 |
| ohne Zuleitung 1 m | ZSYQO-1000 | 23,60 |



| Beschreibung | Artikelnummer | Preis |
|---|---------------|-------|
| ohne Zuleitung mit 4-Punkt Abhängung für Lichtbandmontage 1 m | ZSVQO-1000 | 29,30 |

Y-Seilabhängung mit rundem Metall-Baldachin



| Beschreibung | Artikelnummer | Preis |
|---------------------------------|---------------|-------|
| mit weißer Zuleitung 1 m | ZSYMW-1000 | 30,65 |
| mit transparenter Zuleitung 1 m | ZSYMT-1000 | 34,25 |
| ohne Zuleitung 1 m | ZSYMO-1000 | 23,60 |



| Beschreibung | Artikelnummer | Preis |
|---|---------------|-------|
| ohne Zuleitung mit 4-Punkt Abhängung für Lichtbandmontage 1 m | ZSVMO-1000 | 29,30 |



| Beschreibung | Artikelnummer | Preis |
|--|---------------|-------|
| Abdeckung für Deckendose mit Zugentlastung für Einspeisung | ZSAD-DD-WS | 10,40 |

Y-Seilabhängung mit rundem Kunststoff-Baldachin



| Beschreibung | Artikelnummer | Preis |
|---------------------------------|---------------|-------|
| mit weißer Zuleitung 1 m | ZSYRW-1000 | 20,65 |
| mit transparenter Zuleitung 1 m | ZSYRT-1000 | 24,25 |
| ohne Zuleitung 1 m | ZSYRO-1000 | 13,60 |



| Beschreibung | Artikelnummer | Preis |
|---|---------------|-------|
| ohne Zuleitung mit 4-Punkt Abhängung für Lichtbandmontage 1 m | ZSVRO-1000 | 19,30 |

5 pol. Zuleitung

| Beschreibung | Artikelnummer | Preis |
|---|---------------|-------|
| weiße Zuleitung 5 x 0,75 mm ² - Meterware | | 0,85 |
| transparente Zuleitung 5 x 0,75 mm ² - Meterware | | 3,40 |

Farbe

| Beschreibung | Artikelnummer | Preis |
|---|---------------|-------|
| Metallbaldachine in RAL-Farbe nach Wahl | 7RAL-... | 6,00 |

Wand- und Stehleuchten



100 CSVA



102 CSV0



105 OSK



107 CWV



107 OVV



Ästhetik und Funktionalität vereint in einem innovativen Lichtkonzept




Das weiche, indirekte Licht schafft eine angenehme Atmosphäre. Für die ergonomische Ausleuchtung des Arbeitsplatzes sorgt der direkte Lichtanteil. Die durchgehende gestalterische Linie der Hänge-, Steh- und Wandleuchten schafft Freiräume in der repräsentativen Gestaltung von Bildschirmarbeitsplätzen, Besprechungs- und Empfangsräumen.

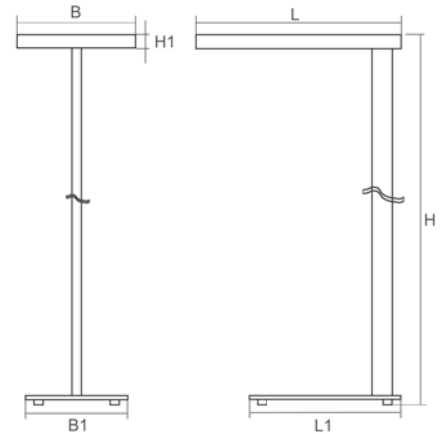





Stehleuchten direkt-/indirektstrahlend
mit asymmetrisch platziertem Standrohr



Stehleuchte
Lichtdiffusor aus Schlitzblech
mit opaler Folie



| Leuchtmittel | L x B x H/H1 | L1 x B1 | Gewicht | Artikelnummer | Preis |
|---------------|---------------------|-----------|---------|--------------------|--------|
| TC-L 4 x 55 W | 610 x 350 x 1950/40 | 450 x 300 | 15,2 | CSVA455 1BS-EVG-T | 471,00 |
| TC-L 4 x 55 W | 610 x 350 x 1950/40 | 450 x 300 | 15,2 | CSVA455 1BS-0019-T | 546,80 |
| TC-L 4 x 55 W | 610 x 350 x 1950/40 | 450 x 300 | 15,2 | CSVA455 1BS-PD9-T | 764,50 |
| TC-L 4 x 80 W | 640 x 350 x 1950/40 | 450 x 300 | 16,2 | CSVA480 1BS-EVG-T | 660,40 |
| TC-L 4 x 80 W | 640 x 350 x 1950/40 | 450 x 300 | 16,2 | CSVA480 1BS-0019-T | 745,40 |
| TC-L 4 x 80 W | 640 x 350 x 1950/40 | 450 x 300 | 16,2 | CSVA480 1BS-PD9-T | 960,00 |




Stehleuchte
VSG Stufenglasscheibe satiniert



| Leuchtmittel | L x B x H/H1 | L1 x B1 | Gewicht | Artikelnummer | Preis |
|---------------|---------------------|-----------|---------|--------------------|----------|
| TC-L 4 x 55 W | 610 x 350 x 1950/40 | 450 x 300 | 16,4 | CSVA455 1DS-EVG-T | 512,70 |
| TC-L 4 x 55 W | 610 x 350 x 1950/40 | 450 x 300 | 16,4 | CSVA455 1DS-0019-T | 588,50 |
| TC-L 4 x 55 W | 610 x 350 x 1950/40 | 450 x 300 | 16,4 | CSVA455 1DS-PD9-T | 806,20 |
| TC-L 4 x 80 W | 640 x 350 x 1950/40 | 450 x 300 | 17,4 | CSVA480 1DS-EVG-T | 703,00 |
| TC-L 4 x 80 W | 640 x 350 x 1950/40 | 450 x 300 | 17,4 | CSVA480 1DS-0019-T | 788,00 |
| TC-L 4 x 80 W | 640 x 350 x 1950/40 | 450 x 300 | 17,4 | CSVA480 1DS-PD9-T | 1.002,60 |



Stehleuchte
PMMA-Microprismenscheibe
rundumentblendet



| Leuchtmittel | L x B x H/H1 | L1 x B1 | Gewicht | Artikelnummer | Preis |
|---------------|---------------------|-----------|---------|--------------------|----------|
| TC-L 4 x 55 W | 610 x 350 x 1950/40 | 450 x 300 | 15,3 | CSVA455 1MS-EVG-T | 512,70 |
| TC-L 4 x 55 W | 610 x 350 x 1950/40 | 450 x 300 | 15,3 | CSVA455 1MS-0019-T | 588,50 |
| TC-L 4 x 55 W | 610 x 350 x 1950/40 | 450 x 300 | 15,3 | CSVA455 1MS-PD9-T | 806,20 |
| TC-L 4 x 80 W | 640 x 350 x 1950/40 | 450 x 300 | 16,3 | CSVA480 1MS-EVG-T | 703,00 |
| TC-L 4 x 80 W | 640 x 350 x 1950/40 | 450 x 300 | 16,3 | CSVA480 1MS-0019-T | 788,00 |
| TC-L 4 x 80 W | 640 x 350 x 1950/40 | 450 x 300 | 16,3 | CSVA480 1MS-PD9-T | 1.002,60 |



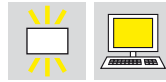
Stehleuchte
Darklight-Raster 60° & 65°
hochglänzend eloxiert



| Leuchtmittel | L x B x H/H1 | L1 x B1 | Gewicht | Artikelnummer | Preis |
|---------------|---------------------|-----------|---------|-------------------------------|--------|
| TC-L 2 x 80 W | 640 x 350 x 1950/40 | 450 x 300 | 16,4 | CSVA280 1HG-EVG-T 1 2 | 703,00 |
| TC-L 2 x 80 W | 640 x 350 x 1950/40 | 450 x 300 | 16,4 | CSVA280 1HG-0019-T 1 3 | 746,00 |
| TC-L 2 x 80 W | 640 x 350 x 1950/40 | 450 x 300 | 16,4 | CSVA280 1HG-PD9-T 1 4 | 960,70 |




Stehleuchte
Darklight-Raster 60° & 65°
mattglänzend eloxiert



| Leuchtmittel | L x B x H/H1 | L1 x B1 | Gewicht | Artikelnummer | Preis |
|---------------|---------------------|-----------|---------|-------------------------------|--------|
| TC-L 2 x 80 W | 640 x 350 x 1950/40 | 450 x 300 | 16,4 | CSVA280 1MG-EVG-T 1 2 | 703,00 |
| TC-L 2 x 80 W | 640 x 350 x 1950/40 | 450 x 300 | 16,4 | CSVA280 1MG-0019-T 1 3 | 746,00 |
| TC-L 2 x 80 W | 640 x 350 x 1950/40 | 450 x 300 | 16,4 | CSVA280 1MG-PD9-T 1 4 | 960,00 |

Ausstattungsdetails Stehleuchten




1 Standrohr asymmetrisch angeordnet,
U-förmiger Fuß für optimale Aufstellmöglichkeit
(keine Kollision mit Tischbeinen bei Kopf-an-Kopf
Anordnung von zwei Schreibtischen)



2 mit EVG und Doppelschalter,
Schalter sind auf der gleichen Seite des Standrohrs
angeordnet



3 mit Switch-dim-Tastschaltern,
Taster sind auf der gleichen Seite des Standrohrs
angeordnet



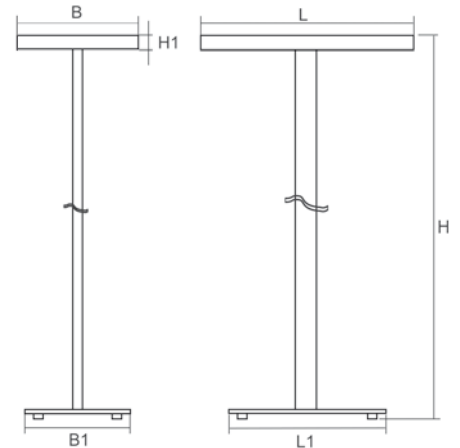
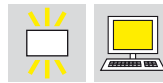
4 mit Sensor-Präsenzmelder und tageslichtabhängiger
Regelung, inkl. Fernbedienung



Stehleuchten direkt-/indirektstrahlend
mit mittig platziertem Standrohr



Stehleuchte
Lichtdiffusor aus Schlitzblech mit
opaler Folie



| Leuchtmittel | L x B x H/H1 | L1 x B1 | Gewicht | Artikelnummer | Preis |
|---------------|---------------------|-----------|---------|------------------------|--------|
| TC-L 4 x 55 W | 610 x 350 x 1950/40 | 450 x 300 | 15,2 | CSV0455 1BS-EVG-T ① ② | 471,00 |
| TC-L 4 x 55 W | 610 x 350 x 1950/40 | 450 x 300 | 15,2 | CSV0455 1BS-0019-T ① ③ | 546,80 |
| TC-L 4 x 55 W | 610 x 350 x 1950/40 | 450 x 300 | 15,2 | CSV0455 1BS-PD9-T ① ④ | 764,50 |
| TC-L 4 x 80 W | 640 x 350 x 1950/40 | 450 x 300 | 16,2 | CSV0480 1BS-EVG-T ① ② | 660,40 |
| TC-L 4 x 80 W | 640 x 350 x 1950/40 | 450 x 300 | 16,2 | CSV0480 1BS-0019-T ① ③ | 745,40 |
| TC-L 4 x 80 W | 640 x 350 x 1950/40 | 450 x 300 | 16,2 | CSV0480 1BS-PD9-T ① ④ | 960,00 |



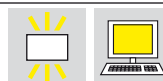
Stehleuchte
VSG Stufenglasscheibe
satiniert



| Leuchtmittel | L x B x H/H1 | L1 x B1 | Gewicht | Artikelnummer | Preis |
|---------------|---------------------|-----------|---------|------------------------|----------|
| TC-L 4 x 55 W | 610 x 350 x 1950/40 | 450 x 300 | 16,4 | CSV0455 1DS-EVG-T ① ② | 512,70 |
| TC-L 4 x 55 W | 610 x 350 x 1950/40 | 450 x 300 | 16,4 | CSV0455 1DS-0019-T ① ③ | 588,50 |
| TC-L 4 x 55 W | 610 x 350 x 1950/40 | 450 x 300 | 16,4 | CSV0455 1DS-PD9-T ① ④ | 806,20 |
| TC-L 4 x 80 W | 640 x 350 x 1950/40 | 450 x 300 | 17,4 | CSV0480 1DS-EVG-T ① ② | 703,00 |
| TC-L 4 x 80 W | 640 x 350 x 1950/40 | 450 x 300 | 17,4 | CSV0480 1DS-0019-T ① ③ | 788,00 |
| TC-L 4 x 80 W | 640 x 350 x 1950/40 | 450 x 300 | 17,4 | CSV0480 1DS-PD9-T ① ④ | 1.002,60 |



Stehleuchte
PMMA-Microprismenscheibe
rundumentblendet



| Leuchtmittel | L x B x H/H1 | L1 x B1 | Gewicht | Artikelnummer | Preis |
|---------------|---------------------|-----------|---------|------------------------|----------|
| TC-L 4 x 55 W | 610 x 350 x 1950/40 | 450 x 300 | 15,3 | CSV0455 1MS-EVG-T ① ② | 512,70 |
| TC-L 4 x 55 W | 610 x 350 x 1950/40 | 450 x 300 | 15,3 | CSV0455 1MS-0019-T ① ③ | 588,50 |
| TC-L 4 x 55 W | 610 x 350 x 1950/40 | 450 x 300 | 15,3 | CSV0455 1MS-PD9-T ① ④ | 806,20 |
| TC-L 4 x 80 W | 640 x 350 x 1950/40 | 450 x 300 | 16,3 | CSV0480 1MS-EVG-T ① ② | 703,00 |
| TC-L 4 x 80 W | 640 x 350 x 1950/40 | 450 x 300 | 16,3 | CSV0480 1MS-0019-T ① ③ | 788,00 |
| TC-L 4 x 80 W | 640 x 350 x 1950/40 | 450 x 300 | 16,3 | CSV0480 1MS-PD9-T ① ④ | 1.002,60 |



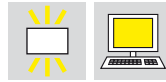
Stehleuchte
Darklight-Raster 60° & 65°
hochglänzend eloxiert



| Leuchtmittel | L x B x H/H1 | L1 x B1 | Gewicht | Artikelnummer | Preis |
|---------------|---------------------|-----------|---------|-------------------------------|--------|
| TC-L 2 x 80 W | 640 x 350 x 1950/40 | 450 x 300 | 16,4 | CSV0280 1HG-EVG-T 1 2 | 703,00 |
| TC-L 2 x 80 W | 640 x 350 x 1950/40 | 450 x 300 | 16,4 | CSV0280 1HG-0019-T 1 3 | 746,00 |
| TC-L 2 x 80 W | 640 x 350 x 1950/40 | 450 x 300 | 16,4 | CSV0280 1HG-PD9-T 1 4 | 960,70 |




Stehleuchte
Darklight-Raster 60° & 65°
mattglänzend eloxiert



| Leuchtmittel | L x B x H/H1 | L1 x B1 | Gewicht | Artikelnummer | Preis |
|---------------|---------------------|-----------|---------|-------------------------------|--------|
| TC-L 2 x 80 W | 640 x 350 x 1950/40 | 450 x 300 | 16,4 | CSV0280 1MG-EVG-T 1 2 | 703,00 |
| TC-L 2 x 80 W | 640 x 350 x 1950/40 | 450 x 300 | 16,4 | CSV0280 1MG-0019-T 1 3 | 746,00 |
| TC-L 2 x 80 W | 640 x 350 x 1950/40 | 450 x 300 | 16,4 | CSV0280 1MG-PD9-T 1 4 | 960,70 |

Ausstattungsdetails Stehleuchten



1 Standrohr symmetrisch angeordnet,
symmetrischer Fuß für Aufstellung zwischen zwei
Schreibtischen



2 mit EVG und Doppelschalter,
Schalter sind auf gegenüberliegenden Seiten
des Standrohrs angeordnet



3 mit Switch-dim-Tastschaltern,
Taster sind auf gegenüberliegenden Seiten
des Standrohrs angeordnet



4 mit Sensor-Präsenzmelder und tageslichtabhängiger
Regelung, inkl. Fernbedienung



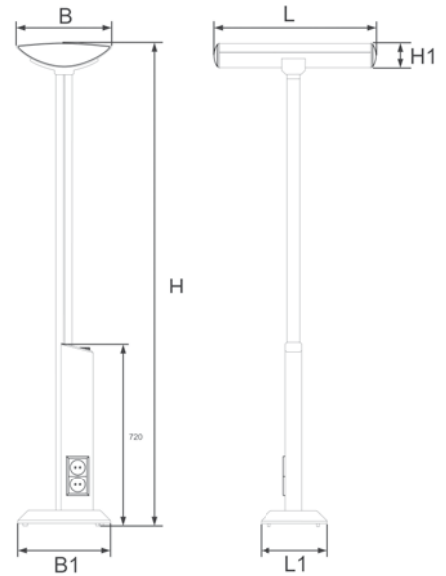
OSK/SOFTLIGHT



Stehleuchten indirekt- bzw. direkt-/indirektstrahlend



Stehleuchte
rein indirekte Lichtverteilung



| Leuchtmittel | L x B x H | L1 x B1 x H1 | Gewicht | Artikelnummer | Preis |
|---------------|------------------|----------------|---------|------------------|--------|
| TC-L 4 x 55 W | 630 x 366 x 1850 | 360 x 260 x 97 | 16,0 | OSK0455 1GS-EVG | 543,20 |
| TC-L 4 x 55 W | 630 x 366 x 1850 | 360 x 260 x 97 | 16,0 | OSK0455 1GS-0019 | 619,00 |
| TC-L 4 x 55 W | 630 x 366 x 1850 | 360 x 260 x 97 | 16,0 | OSK0455 1GS-PD9 | 836,70 |



Stehleuchte
perforierte Abdeckung weiß
mit opaler Folie
überwiegend indirekte Lichtverteilung




| Leuchtmittel | L x B x H | L1 x B1 x H1 | Gewicht | Artikelnummer | Preis |
|---------------|------------------|----------------|---------|------------------|--------|
| TC-L 4 x 55 W | 630 x 366 x 1850 | 360 x 260 x 97 | 16,0 | OSK0455 1LB-EVG | 568,90 |
| TC-L 4 x 55 W | 630 x 366 x 1850 | 360 x 260 x 97 | 16,0 | OSK0455 1LB-0019 | 644,70 |
| TC-L 4 x 55 W | 630 x 366 x 1850 | 360 x 260 x 97 | 16,0 | OSK0455 1LB-PD9 | 862,40 |

| Zubehör | Artikelnummer | Preis |
|--|---------------|-------|
| obere Abdeckscheibe für 1 x TC-L 36 Watt | ESG-OHK36TCL | 61,00 |
| obere Abdeckscheibe für 1 x TC-L 55 Watt | ESG-OHK55TCL | 75,40 |




OWV




CWV







↑ 37913
↗ 38150
→ 38151
← 32301




→ LAW
↓ 25260
↙ 26280



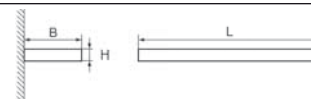
CWV/VELALUX



Wandleuchten direkt-/indirektstrahlend



Wandanbau
Lichtdiffusor aus Schlitzblech mit
opaler Folie




| Leuchtmittel | L x B x H | Gewicht | Artikelnummer | Preis |
|---------------|----------------|---------|--------------------|--------|
| TC-L 1 x 55 W | 640 x 200 x 40 | 3,3 | CWV0155 1BS-EVG-T | 270,00 |
| TC-L 1 x 55 W | 640 x 200 x 40 | 3,3 | CWV0155 1BS-DALI-T | 310,80 |
| TC-L 2 x 55 W | 640 x 200 x 40 | 3,3 | CWV0255 1BS-EVG-T | 295,80 |
| TC-L 2 x 55 W | 640 x 200 x 40 | 3,3 | CWV0255 1BS-DALI-T | 340,60 |



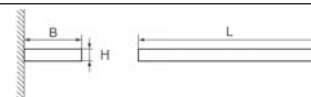
Wandanbau
VSG Stufenglasscheibe
satinier



| Leuchtmittel | L x B x H | Gewicht | Artikelnummer | Preis |
|---------------|----------------|---------|--------------------|--------|
| TC-L 1 x 55 W | 640 x 200 x 40 | 3,9 | CWV0155 1DS-EVG-T | 290,85 |
| TC-L 1 x 55 W | 640 x 200 x 40 | 3,9 | CWV0155 1DS-DALI-T | 331,65 |
| TC-L 2 x 55 W | 640 x 200 x 40 | 3,9 | CWV0255 1DS-EVG-T | 316,65 |
| TC-L 2 x 55 W | 640 x 200 x 40 | 3,9 | CWV0255 1DS-DALI-T | 361,45 |



Wandanbau
PMMA-Microprismenscheibe
rundumentblendet




| Leuchtmittel | L x B x H | Gewicht | Artikelnummer | Preis |
|---------------|----------------|---------|--------------------|--------|
| TC-L 1 x 55 W | 640 x 200 x 40 | 3,4 | CWV0155 1MS-EVG-T | 290,85 |
| TC-L 1 x 55 W | 640 x 200 x 40 | 3,4 | CWV0155 1MS-DALI-T | 331,65 |
| TC-L 2 x 55 W | 640 x 200 x 40 | 3,4 | CWV0255 1MS-EVG-T | 316,65 |
| TC-L 2 x 55 W | 640 x 200 x 40 | 3,4 | CWV0255 1MS-DALI-T | 361,45 |

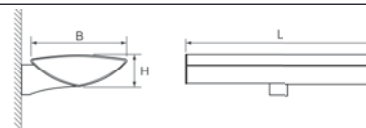
OWV/SOFTLIGHT



Wandleuchten indirektstrahlend



Wandanbau
rein indirekte Lichtverteilung




| Leuchtmittel | L x B x H | Gewicht | Artikelnummer | Preis |
|---------------|----------------|---------|------------------|--------|
| TC-L 1 x 24 W | 400 x 270 x 92 | 2,3 | OWV0124L1GS-EVG | 212,00 |
| TC-L 1 x 24 W | 400 x 270 x 92 | 2,3 | OWV0124L1GS-DALI | 252,80 |
| TC-L 1 x 36 W | 510 x 270 x 92 | 2,5 | OWV0136L1GS-EVG | 223,20 |
| TC-L 1 x 36 W | 510 x 270 x 92 | 2,5 | OWV0136L1GS-DALI | 264,00 |
| TC-L 1 x 55 W | 630 x 270 x 92 | 2,7 | OWV0155 1GS-EVG | 256,90 |
| TC-L 1 x 55 W | 630 x 270 x 92 | 2,7 | OWV0155 1GS-DALI | 297,70 |
| TC-L 2 x 36 W | 510 x 270 x 92 | 2,5 | OWV0236L1GS-EVG | 340,60 |
| TC-L 2 x 36 W | 510 x 270 x 92 | 2,5 | OWV0236L1GS-DALI | 385,40 |
| TC-L 2 x 55 W | 630 x 270 x 92 | 2,7 | OWV0255 1GS-EVG | 374,30 |
| TC-L 2 x 55 W | 630 x 270 x 92 | 2,7 | OWV0255 1GS-DALI | 419,10 |

| Zubehör | Artikelnummer | Preis |
|--------------------------------------|----------------|-------|
| obere Abdeckscheibe für TC-L 24 Watt | ESG-OWV0124TCL | 54,90 |
| obere Abdeckscheibe für TC-L 36 Watt | ESG-OWV0136TCL | 61,00 |
| obere Abdeckscheibe für TC-L 55 Watt | ESG-OWV0155TCL | 75,40 |

Einbauleuchten



| | | | | | |
|-----|-----|---|---|---|---|
| 115 | REM |  |  | | |
| 121 | LTF |  |  |  |  |
| 128 | LTN |  |  |  |  |
| 135 | LEF |  |  |  |  |
| 144 | LEN |  |  |  |  |
| 153 | CEF |  |  |  |  |
| 155 | CEN |  |  |  |  |
| 158 | LPH |  | |  | |
| 170 | LBB |  | | |  |
| 174 | LBM |  | | |  |
| 178 | AEF |  |  |  |  |



 Deckensysteme mit sichtbarer Unterkonstruktion

 Deckensysteme mit verdeckter Unterkonstruktion

 Deckensysteme mit gesägten Deckenöffnungen

 Paneel-Deckensysteme

 Bandraaster-Deckensysteme



Einbauleuchte mit regulierbarer Ablufteinrichtung für Unterdruckdecken

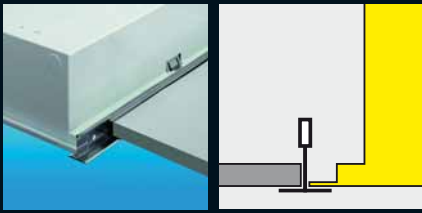


Anschluss zur Absaugung über ein Rohrsystem



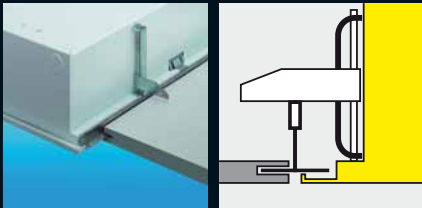
Einbauleuchte mit Ablufteinrichtung für Unterdruckdecken

Programm-Übersicht Deckensysteme



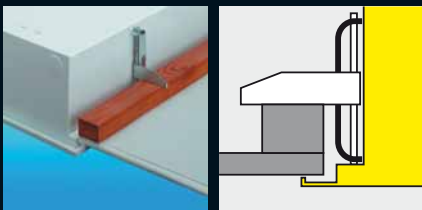
Deckensysteme mit sichtbarer Unterkonstruktion

Lieferbar für Modulgröße 600 und 625




Deckensysteme mit verdeckter Unterkonstruktion

Lieferbar für Modulgröße 600 und 625




Deckensysteme mit gesägten Deckenöffnungen

Passend für Decken mit Holz-, Mineralfaser- oder Gipsplatten



Paneel-Deckensysteme

Lieferbar für Modulgröße 100, 200 und 300



Bandraster-Deckensysteme


Lieferbar für Modulgröße 1200

Sonderdecken

Z. B. Hounter Douglas, Lindner, Heizdecken wie Frenger, Decken mit asymmetrischen Tragschienensystemen wie Odenwald S9 oder Gema



Deutsche Bank



REM



Schlank und elegant

Die REM-Serie überzeugt durch eine klare Formgebung und eine minimale Lichtlinie. Optisch stellt sie das Pendant zur Aufbau- und Pendelleuchte RAC dar.

- Alle Einbauleuchten können in Sonderanfertigung für alle Deckensysteme gefertigt werden.
- Bei Sanierungen ist die Lösung „Leuchte in Leuchte“ lieferbar.
- Leuchten für Decken mit asymmetrischen Tragschienensystemen wie z. B. *Odenwald S9* oder *Gema* in Sonderanfertigung lieferbar.

REM



Einbauleuchten für Decken mit gesägter Deckenöffnung für Lichtbandmontage



Einbauleuchte Lichtband
Darklight-Raster 60° & 65°
MIRO hochglänzend eloxiert
optisch durchlaufend



| Leuchtmittel | L x B x H x K | LA x BA | Gewicht | Artikelnummer | Preis |
|--------------------|---------------------|------------|---------|---------------------|--------|
| T16 1 x 14/24 W | 582 x 110 x 90 x 7 | 589 x 103 | 2,6 | REM0114-24 1HD-EVG | 142,90 |
| T16 1 x 14/24 W | 582 x 110 x 90 x 7 | 589 x 103 | 2,6 | REM0114-24 1HD-DALI | 177,90 |
| T16 1 x 28/54 W | 1182 x 110 x 90 x 7 | 1189 x 103 | 4,9 | REM0128-54 1HD-EVG | 155,10 |
| T16 1 x 28/54 W | 1182 x 110 x 90 x 7 | 1189 x 103 | 4,9 | REM0128-54 1HD-DALI | 190,10 |
| T16 1 x 35/49/80 W | 1482 x 110 x 90 x 7 | 1489 x 103 | 5,3 | REM0135-80 1HD-EVG | 175,40 |
| T16 1 x 35/49/80 W | 1482 x 110 x 90 x 7 | 1489 x 103 | 5,3 | REM0135-80 1HD-DALI | 210,40 |

| Zubehör | Beschreibung | Artikelnummer | Preis |
|---------|-----------------------------------|---------------|-------|
| | Befestigungssatz für Deckeneinbau | ZBSW-T5-45 | 7,50 |



Einbauleuchte Lichtband
Darklight-Raster 60° & 65°
MIRO hochglänzend eloxiert
optisch durchlaufend




| Leuchtmittel | L x B x H x K | LA x BA | Gewicht | Artikelnummer | Preis |
|--------------------|---------------------|------------|---------|---------------------|--------|
| T16 2 x 14/24 W | 582 x 199 x 90 x 7 | 589 x 192 | 3,0 | REM0214-24 1HD-EVG | 197,90 |
| T16 2 x 14/24 W | 582 x 199 x 90 x 7 | 589 x 192 | 3,0 | REM0214-24 1HD-DALI | 237,90 |
| T16 2 x 28/54 W | 1182 x 199 x 90 x 7 | 1189 x 192 | 5,2 | REM0228-54 1HD-EVG | 215,90 |
| T16 2 x 28/54 W | 1182 x 199 x 90 x 7 | 1189 x 192 | 5,2 | REM0228-54 1HD-DALI | 255,90 |
| T16 2 x 35/49/80 W | 1482 x 199 x 90 x 7 | 1489 x 192 | 5,8 | REM0235-80 1HD-EVG | 252,30 |
| T16 2 x 35/49/80 W | 1482 x 199 x 90 x 7 | 1489 x 192 | 5,8 | REM0235-80 1HD-DALI | 308,10 |

| Zubehör | Beschreibung | Artikelnummer | Preis |
|---------|-----------------------------------|---------------|-------|
| | Befestigungssatz für Deckeneinbau | ZBSW-T5-45 | 7,50 |



Einbauleuchte Lichtband
Darklight-Raster 60° & 65°
mattglänzend eloxiert
optisch durchlaufend



| Leuchtmittel | L x B x H x K | LA x BA | Gewicht | Artikelnummer | Preis |
|--------------------|---------------------|------------|---------|---------------------|--------|
| T16 1 x 14/24 W | 582 x 110 x 90 x 7 | 589 x 103 | 2,6 | REM0114-24 1MG-EVG | 139,50 |
| T16 1 x 14/24 W | 582 x 110 x 90 x 7 | 589 x 103 | 2,6 | REM0114-24 1MG-DALI | 174,50 |
| T16 1 x 28/54 W | 1182 x 110 x 90 x 7 | 1189 x 103 | 4,9 | REM0128-54 1MG-EVG | 148,40 |
| T16 1 x 28/54 W | 1182 x 110 x 90 x 7 | 1189 x 103 | 4,9 | REM0128-54 1MG-DALI | 183,40 |
| T16 1 x 35/49/80 W | 1482 x 110 x 90 x 7 | 1489 x 103 | 5,3 | REM0135-80 1MG-EVG | 168,00 |
| T16 1 x 35/49/80 W | 1482 x 110 x 90 x 7 | 1489 x 103 | 5,3 | REM0135-80 1MG-DALI | 203,00 |

| Zubehör | Beschreibung | Artikelnummer | Preis |
|---------|-----------------------------------|---------------|-------|
| | Befestigungssatz für Deckeneinbau | ZBSW-T5-45 | 7,50 |



Einbauleuchte Lichtband
Darklight-Raster 60° & 65°
mattglänzend eloxiert
optisch durchlaufend



| Leuchtmittel | L x B x H x K | LA x BA | Gewicht | Artikelnummer | Preis |
|--------------------|---------------------|------------|---------|---------------------|--------|
| T16 2 x 14/24 W | 582 x 199 x 90 x 7 | 589 x 192 | 3,0 | REM0214-24 1MG-EVG | 190,60 |
| T16 2 x 14/24 W | 582 x 199 x 90 x 7 | 589 x 192 | 3,0 | REM0214-24 1MG-DALI | 230,60 |
| T16 2 x 28/54 W | 1182 x 199 x 90 x 7 | 1189 x 192 | 5,2 | REM0228-54 1MG-EVG | 205,60 |
| T16 2 x 28/54 W | 1182 x 199 x 90 x 7 | 1189 x 192 | 5,2 | REM0228-54 1MG-DALI | 245,60 |
| T16 2 x 35/49/80 W | 1482 x 199 x 90 x 7 | 1489 x 192 | 5,8 | REM0235-80 1MG-EVG | 241,40 |
| T16 2 x 35/49/80 W | 1482 x 199 x 90 x 7 | 1489 x 192 | 5,8 | REM0235-80 1MG-DALI | 297,20 |

| Zubehör | Beschreibung | Artikelnummer | Preis |
|---------|-----------------------------------|---------------|-------|
| | Befestigungssatz für Deckeneinbau | ZBSW-T5-45 | 7,50 |



Einbauleuchte Lichtband
PMMA-Microprismenscheibe
rundumentblendet




| Leuchtmittel | L x B x H x K | LA x BA | Gewicht | Artikelnummer | Preis |
|--------------------|---------------------|------------|---------|---------------------|--------|
| T16 1 x 14/24 W | 582 x 110 x 90 x 7 | 589 x 103 | 2,6 | REM0114-24 1MS-EVG | 160,50 |
| T16 1 x 14/24 W | 582 x 110 x 90 x 7 | 589 x 103 | 2,6 | REM0114-24 1MS-DALI | 195,50 |
| T16 1 x 28/54 W | 1182 x 110 x 90 x 7 | 1189 x 103 | 4,9 | REM0128-54 1MS-EVG | 169,40 |
| T16 1 x 28/54 W | 1182 x 110 x 90 x 7 | 1189 x 103 | 4,9 | REM0128-54 1MS-DALI | 204,40 |
| T16 1 x 35/49/80 W | 1482 x 110 x 90 x 7 | 1489 x 103 | 5,3 | REM0135-80 1MS-EVG | 189,00 |
| T16 1 x 35/49/80 W | 1482 x 110 x 90 x 7 | 1489 x 103 | 5,3 | REM0135-80 1MS-DALI | 224,00 |

| Zubehör | Beschreibung | Artikelnummer | Preis |
|---------|-----------------------------------|---------------|-------|
| | Befestigungssatz für Deckeneinbau | ZBSW-T5-45 | 7,50 |



Einbauleuchte Lichtband
PMMA-Microprismenscheibe
rundumentblendet



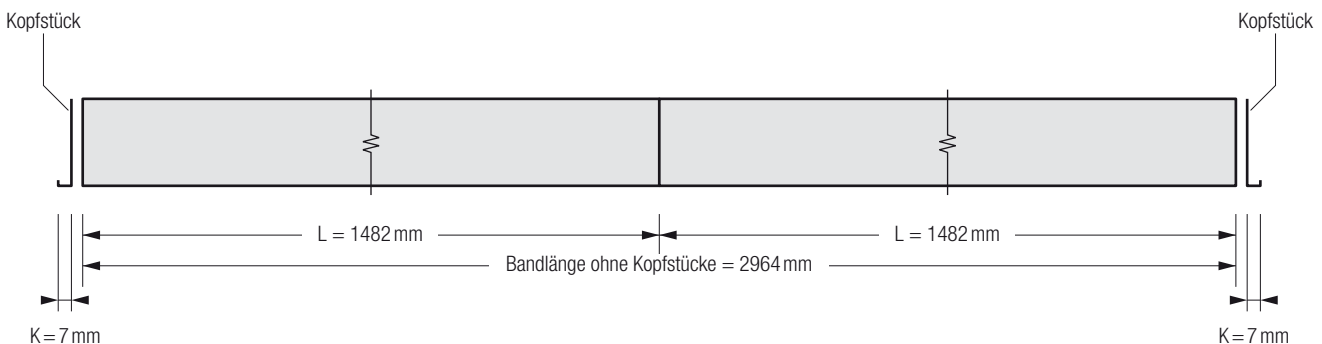
| Leuchtmittel | L x B x H x K | LA x BA | Gewicht | Artikelnummer | Preis |
|--------------------|---------------------|------------|---------|---------------------|--------|
| T16 2 x 14/24 W | 582 x 199 x 90 x 7 | 589 x 192 | 3,0 | REM0214-24 1MS-EVG | 211,60 |
| T16 2 x 14/24 W | 582 x 199 x 90 x 7 | 589 x 192 | 3,0 | REM0214-24 1MS-DALI | 251,60 |
| T16 2 x 28/54 W | 1182 x 199 x 90 x 7 | 1189 x 192 | 5,2 | REM0228-54 1MS-EVG | 226,60 |
| T16 2 x 28/54 W | 1182 x 199 x 90 x 7 | 1189 x 192 | 5,2 | REM0228-54 1MS-DALI | 266,60 |
| T16 2 x 35/49/80 W | 1482 x 199 x 90 x 7 | 1489 x 192 | 5,8 | REM0235-80 1MS-EVG | 262,40 |
| T16 2 x 35/49/80 W | 1482 x 199 x 90 x 7 | 1489 x 192 | 5,8 | REM0235-80 1MS-DALI | 318,20 |

| Zubehör | Beschreibung | Artikelnummer | Preis |
|---------|-----------------------------------|---------------|-------|
| | Befestigungssatz für Deckeneinbau | ZBSW-T5-45 | 7,50 |

Falls die Leuchten in eine Moduldecke M625 eingebaut werden sollen, ist dies mit verlängertem Kopfstück möglich!

Berechnung der Deckenausschnittslänge bei Bandmontage

Summe der Bandlänge + 7 mm = Länge des Deckenausschnitts




Beispiel

2 Leuchten 35/49/80 Watt

| | |
|------------------------------|---------|
| Bandlänge ohne Kopfstück: | 2964 mm |
| Bandlänge mit Kopfstück: | 2978 mm |
| Länge des Deckenausschnitts: | 2971 mm |



Einbauleuchten für Decken mit gesägter Deckenöffnung für Lichtbandmontage



Einbauleuchte Lichtband
opale Scheibe



| Leuchtmittel | L x B x H x K | LA x BA | Gewicht | Artikelnummer | Preis |
|--------------------|---------------------|------------|---------|---------------------|--------|
| T16 1 x 14/24 W | 582 x 110 x 90 x 7 | 589 x 103 | 2,6 | REM0114-24 10S-EVG | 139,50 |
| T16 1 x 14/24 W | 582 x 110 x 90 x 7 | 589 x 103 | 2,6 | REM0114-24 10S-DALI | 174,50 |
| T16 1 x 28/54 W | 1182 x 110 x 90 x 7 | 1189 x 103 | 4,9 | REM0128-54 10S-EVG | 148,40 |
| T16 1 x 28/54 W | 1182 x 110 x 90 x 7 | 1189 x 103 | 4,9 | REM0128-54 10S-DALI | 183,40 |
| T16 1 x 35/49/80 W | 1482 x 110 x 90 x 7 | 1489 x 103 | 5,3 | REM0135-80 10S-EVG | 168,00 |
| T16 1 x 35/49/80 W | 1482 x 110 x 90 x 7 | 1489 x 103 | 5,3 | REM0135-80 10S-DALI | 203,00 |

| Zubehör | Beschreibung | Artikelnummer | Preis |
|---------|-----------------------------------|---------------|-------|
| | Befestigungssatz für Deckeneinbau | ZBSW-T5-45 | 7,50 |



Einbauleuchte Lichtband
opale Scheibe




| Leuchtmittel | L x B x H x K | LA x BA | Gewicht | Artikelnummer | Preis |
|--------------------|---------------------|------------|---------|---------------------|--------|
| T16 2 x 14/24 W | 582 x 199 x 90 x 7 | 589 x 192 | 3,0 | REM0214-24 10S-EVG | 190,60 |
| T16 2 x 14/24 W | 582 x 199 x 90 x 7 | 589 x 192 | 3,0 | REM0214-24 10S-DALI | 230,60 |
| T16 2 x 28/54 W | 1182 x 199 x 90 x 7 | 1189 x 192 | 5,2 | REM0228-54 10S-EVG | 205,60 |
| T16 2 x 28/54 W | 1182 x 199 x 90 x 7 | 1189 x 192 | 5,2 | REM0228-54 10S-DALI | 245,60 |
| T16 2 x 35/49/80 W | 1482 x 199 x 90 x 7 | 1489 x 192 | 5,8 | REM0235-80 10S-EVG | 241,40 |
| T16 2 x 35/49/80 W | 1482 x 199 x 90 x 7 | 1489 x 192 | 5,8 | REM0235-80 10S-DALI | 297,20 |

| Zubehör | Beschreibung | Artikelnummer | Preis |
|---------|-----------------------------------|---------------|-------|
| | Befestigungssatz für Deckeneinbau | ZBSW-T5-45 | 7,50 |



Einbauleuchte Lichtband
Spiegelraster seidenglänzend eloxiert
breitstrahlend
optisch durchlaufend




| Leuchtmittel | L x B x H x K | LA x BA | Gewicht | Artikelnummer | Preis |
|--------------------|---------------------|------------|---------|---------------------|--------|
| T16 1 x 14/24 W | 582 x 110 x 90 x 7 | 589 x 103 | 2,6 | REM0114-24 1SB-EVG | 119,30 |
| T16 1 x 14/24 W | 582 x 110 x 90 x 7 | 589 x 103 | 2,6 | REM0114-24 1SB-DALI | 154,30 |
| T16 1 x 28/54 W | 1182 x 110 x 90 x 7 | 1189 x 103 | 4,9 | REM0128-54 1SB-EVG | 128,80 |
| T16 1 x 28/54 W | 1182 x 110 x 90 x 7 | 1189 x 103 | 4,9 | REM0128-54 1SB-DALI | 163,80 |
| T16 1 x 35/49/80 W | 1482 x 110 x 90 x 7 | 1489 x 103 | 5,3 | REM0135-80 1SB-EVG | 146,50 |
| T16 1 x 35/49/80 W | 1482 x 110 x 90 x 7 | 1489 x 103 | 5,3 | REM0135-80 1SB-DALI | 181,50 |

| Zubehör | Beschreibung | Artikelnummer | Preis |
|---------|-----------------------------------|---------------|-------|
| | Befestigungssatz für Deckeneinbau | ZBSW-T5-45 | 7,50 |




Einbauleuchte Lichtband
Spiegelraster seidenglänzend eloxiert
breitstrahlend
optisch durchlaufend



| Leuchtmittel | L x B x H x K | LA x BA | Gewicht | Artikelnummer | Preis |
|--------------------|---------------------|------------|---------|---------------------|--------|
| T16 2 x 14/24 W | 582 x 199 x 90 x 7 | 589 x 192 | 3,0 | REM0214-24 1SB-EVG | 157,20 |
| T16 2 x 14/24 W | 582 x 199 x 90 x 7 | 589 x 192 | 3,0 | REM0214-24 1SB-DALI | 197,20 |
| T16 2 x 28/54 W | 1182 x 199 x 90 x 7 | 1189 x 192 | 5,2 | REM0228-54 1SB-EVG | 170,70 |
| T16 2 x 28/54 W | 1182 x 199 x 90 x 7 | 1189 x 192 | 5,2 | REM0228-54 1SB-DALI | 210,70 |
| T16 2 x 35/49/80 W | 1482 x 199 x 90 x 7 | 1489 x 192 | 5,8 | REM0235-80 1SB-EVG | 196,00 |
| T16 2 x 35/49/80 W | 1482 x 199 x 90 x 7 | 1489 x 192 | 5,8 | REM0235-80 1SB-DALI | 251,80 |

| Zubehör | Beschreibung | Artikelnummer | Preis |
|---------|-----------------------------------|---------------|-------|
| | Befestigungssatz für Deckeneinbau | ZBSW-T5-45 | 7,50 |



Einbauleuchte Lichtband
Raster weiß
optisch durchlaufend




| Leuchtmittel | L x B x H x K | LA x BA | Gewicht | Artikelnummer | Preis |
|--------------------|---------------------|------------|---------|---------------------|--------|
| T16 1 x 14/24 W | 582 x 110 x 90 x 7 | 589 x 103 | 2,6 | REM0114-24 1WS-EVG | 103,30 |
| T16 1 x 14/24 W | 582 x 110 x 90 x 7 | 589 x 103 | 2,6 | REM0114-24 1WS-DALI | 138,30 |
| T16 1 x 28/54 W | 1182 x 110 x 90 x 7 | 1189 x 103 | 4,9 | REM0128-54 1WS-EVG | 111,10 |
| T16 1 x 28/54 W | 1182 x 110 x 90 x 7 | 1189 x 103 | 4,9 | REM0128-54 1WS-DALI | 146,10 |
| T16 1 x 35/49/80 W | 1482 x 110 x 90 x 7 | 1489 x 103 | 5,3 | REM0135-80 1WS-EVG | 121,80 |
| T16 1 x 35/49/80 W | 1482 x 110 x 90 x 7 | 1489 x 103 | 5,3 | REM0135-80 1WS-DALI | 156,80 |

| Zubehör | Beschreibung | Artikelnummer | Preis |
|---------|-----------------------------------|---------------|-------|
| | Befestigungssatz für Deckeneinbau | ZBSW-T5-45 | 7,50 |



Einbauleuchte Lichtband
Raster weiß
optisch durchlaufend



| Leuchtmittel | L x B x H x K | LA x BA | Gewicht | Artikelnummer | Preis |
|--------------------|---------------------|------------|---------|---------------------|--------|
| T16 2 x 14/24 W | 582 x 199 x 90 x 7 | 589 x 192 | 3,0 | REM0214-24 1WS-EVG | 131,30 |
| T16 2 x 14/24 W | 582 x 199 x 90 x 7 | 589 x 192 | 3,0 | REM0214-24 1WS-DALI | 171,30 |
| T16 2 x 28/54 W | 1182 x 199 x 90 x 7 | 1189 x 192 | 5,2 | REM0228-54 1WS-EVG | 141,90 |
| T16 2 x 28/54 W | 1182 x 199 x 90 x 7 | 1189 x 192 | 5,2 | REM0228-54 1WS-DALI | 181,90 |
| T16 2 x 35/49/80 W | 1482 x 199 x 90 x 7 | 1489 x 192 | 5,8 | REM0235-80 1WS-EVG | 159,90 |
| T16 2 x 35/49/80 W | 1482 x 199 x 90 x 7 | 1489 x 192 | 5,8 | REM0235-80 1WS-DALI | 215,70 |

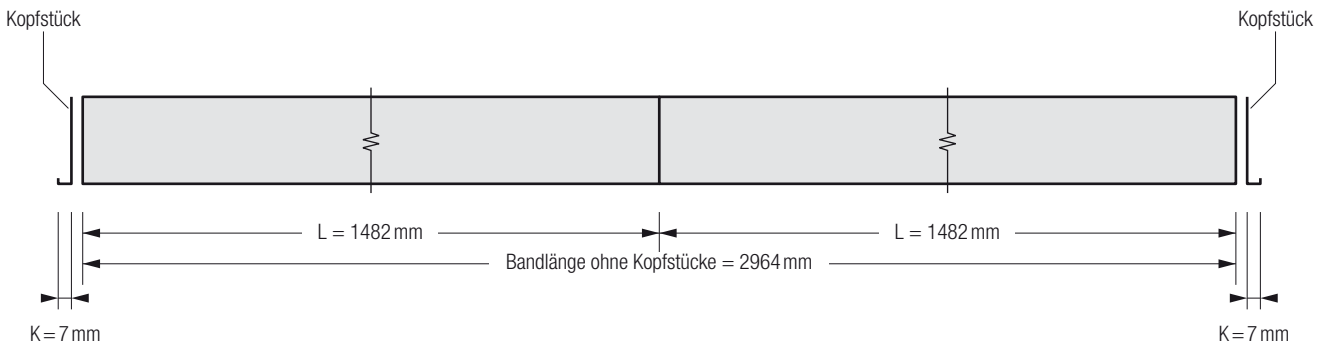
| Zubehör | Beschreibung | Artikelnummer | Preis |
|---------|-----------------------------------|---------------|-------|
| | Befestigungssatz für Deckeneinbau | ZBSW-T5-45 | 7,50 |

Zubehör

| Beschreibung | Artikelnummer | Preis |
|---|---------------|-------|
| Endkopfstück (1 Stück) für einlampige Leuchten | ZKB-REM-110 | 4,50 |
| Endkopfstück (1 Stück) für zweilampige Leuchten | ZKB-REM-199 | 4,50 |

Berechnung der Deckenausschnittlänge bei Bandmontage

Summe der Bandlänge + 7 mm = Länge des Deckenausschnitts



Beispiel

2 Leuchten 35/49/80 Watt

| | |
|------------------------------|---------|
| Bandlänge ohne Kopfstück: | 2964 mm |
| Bandlänge mit Kopfstück: | 2978 mm |
| Länge des Deckenausschnitts: | 2971 mm |



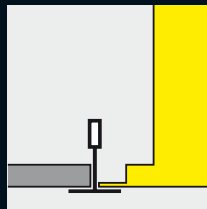
Die LTF/LTN-Leuchterserie nutzt die Vorteile der kompakten T5-Leuchtmittel optimal aus. Speziell abgestimmte Raster sowie die durchdachte Konstruktion des Leuchtenkörpers reduzieren die Einbauhöhe auf nur noch 60 mm. Darüber hinaus sind diese Leuchten eine gute Basis für Sonderlösungen, zum Beispiel für Leuchtenmodule mit integrierter Lüftung.



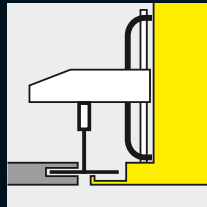
Einbauleuchten für alle Deckensysteme

In zwei Modulgrößen (Modul 625 und Modul 600) für alle Deckensysteme und Einbauarten lieferbar.


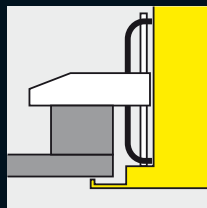
Deckensysteme mit sichtbarer Unterkonstruktion



Deckensysteme mit verdeckter Unterkonstruktion



Deckensysteme mit gesägten Deckenöffnungen (Holz-, Mineralfaser- oder Gipsplatten)






- Alle Einbauleuchten können in Sonderanfertigung für alle Deckensysteme gefertigt werden.
- Bei Sanierungen ist die Lösung „Leuchte in Leuchte“ lieferbar.
- Leuchten für Decken mit asymmetrischen Tragschienensystemen wie z. B. *Odenwald S9* oder *Gema* in Sonderanfertigung lieferbar.




Einbauleuchten Modul 625

für Decken mit sichtbarer und verdeckter Unterkonstruktion oder mit gesägter Deckenöffnung




Universaleinbauleuchte
Darklight-Raster 60° & 65°
MIRO hochglänzend eloxiert



| Leuchtmittel | L x B x H | LA x BA | Gewicht | Artikelnummer | Preis |
|--------------------|-----------------|------------|---------|---------------------|--------|
| T16 1 x 28/54 W | 1247 x 184 x 62 | 1235 x 175 | 5,1 | LTF0128-54 1HD-EVG | 155,10 |
| T16 1 x 28/54 W | 1247 x 184 x 62 | 1235 x 175 | 5,1 | LTF0128-54 1HD-DALI | 190,10 |
| T16 1 x 35/49/80 W | 1547 x 184 x 62 | 1535 x 175 | 5,4 | LTF0135-80 1HD-EVG | 175,40 |
| T16 1 x 35/49/80 W | 1547 x 184 x 62 | 1535 x 175 | 5,4 | LTF0135-80 1HD-DALI | 210,40 |

| Zubehör | Beschreibung | Artikelnummer | Preis |
|---------|-----------------------------------|---------------|-------|
| | Befestigungssatz für Deckeneinbau | ZBSW-T5-80 | 7,50 |




Universaleinbauleuchte
Darklight-Raster 60° & 65°
MIRO hochglänzend eloxiert



| Leuchtmittel | L x B x H | LA x BA | Gewicht | Artikelnummer | Preis |
|--------------------|-----------------|------------|---------|---------------------|--------|
| T16 2 x 14/24 W | 622 x 310 x 62 | 610 x 300 | 3,7 | LTF0214-24 1HD-EVG | 197,90 |
| T16 2 x 14/24 W | 622 x 310 x 62 | 610 x 300 | 3,7 | LTF0214-24 1HD-DALI | 237,90 |
| T16 2 x 28/54 W | 1247 x 310 x 62 | 1235 x 300 | 5,8 | LTF0228-54 1HD-EVG | 215,90 |
| T16 2 x 28/54 W | 1247 x 310 x 62 | 1235 x 300 | 5,8 | LTF0228-54 1HD-DALI | 255,90 |
| T16 2 x 35/49/80 W | 1547 x 310 x 62 | 1535 x 300 | 6,1 | LTF0235-80 1HD-EVG | 252,30 |
| T16 2 x 35/49/80 W | 1547 x 310 x 62 | 1535 x 300 | 6,1 | LTF0235-80 1HD-DALI | 308,10 |

| Zubehör | Beschreibung | Artikelnummer | Preis |
|---------|---|--------------------|-------|
| | Befestigungssatz für Deckeneinbau | ZBSW-T5-45 | 7,50 |
| | aufgeklebte Folie im Lochblechdesign für Leuchten mit 2 x 28/54 Watt | 7AF-LB-228/254 | 14,60 |
| | aufgeklebte Folie im Lochblechdesign für Leuchten mit 2 x 35/49/80 Watt | 7AF-LB-235/249/280 | 14,60 |




Universaleinbauleuchte
Darklight-Raster 60° & 65°
MIRO hochglänzend eloxiert



| Leuchtmittel | L x B x H | LA x BA | Gewicht | Artikelnummer | Preis |
|-----------------|----------------|-----------|---------|---------------------|--------|
| T16 3 x 14/24 W | 622 x 622 x 62 | 610 x 610 | 6,2 | LTF4314-24 1HD-EVG | 261,50 |
| T16 3 x 14/24 W | 622 x 622 x 62 | 610 x 610 | 6,2 | LTF4314-24 1HD-DALI | 306,80 |

| Zubehör | Beschreibung | Artikelnummer | Preis |
|---------|--|----------------|-------|
| | Befestigungssatz für Deckeneinbau | ZBSW-T5-45 | 7,50 |
| | aufgeklebte Folie im Lochblechdesign für Leuchten mit 3 x 14/24 Watt | 7AF-LB-314/324 | 29,20 |




Universaleinbauleuchte
Darklight-Raster 60° & 65°
MIRO hochglänzend eloxiert



| Leuchtmittel | L x B x H | LA x BA | Gewicht | Artikelnummer | Preis |
|-----------------|----------------|-----------|---------|---------------------|--------|
| T16 4 x 14/24 W | 622 x 622 x 62 | 610 x 610 | 5,9 | LTF0414-24 1HD-EVG | 291,90 |
| T16 4 x 14/24 W | 622 x 622 x 62 | 610 x 610 | 5,9 | LTF0414-24 1HD-DALI | 334,30 |

| Zubehör | Beschreibung | Artikelnummer | Preis |
|---------|--|----------------|-------|
| | Befestigungssatz für Deckeneinbau | ZBSW-T5-45 | 7,50 |
| | aufgeklebte Folie im Lochblechdesign für Leuchten mit 4 x 14/24 Watt | 7AF-LB-414/424 | 14,60 |



Universaleinbauleuchte
Darklight-Raster 60° & 65°
mattglänzend eloxiert




| Leuchtmittel | L x B x H | LA x BA | Gewicht | Artikelnummer | Preis |
|--------------------|-----------------|------------|---------|---------------------|--------|
| T16 1 x 28/54 W | 1247 x 184 x 62 | 1235 x 175 | 5,1 | LTF0128-54 1MG-EVG | 148,40 |
| T16 1 x 28/54 W | 1247 x 184 x 62 | 1235 x 175 | 5,1 | LTF0128-54 1MG-DALI | 183,40 |
| T16 1 x 35/49/80 W | 1547 x 184 x 62 | 1535 x 175 | 5,4 | LTF0135-80 1MG-EVG | 168,00 |
| T16 1 x 35/49/80 W | 1547 x 184 x 62 | 1535 x 175 | 5,4 | LTF0135-80 1MG-DALI | 203,00 |

| Zubehör | Beschreibung | Artikelnummer | Preis |
|---------|-----------------------------------|---------------|-------|
| | Befestigungssatz für Deckeneinbau | ZBSW-T5-80 | 7,50 |



Universaleinbauleuchte
Darklight-Raster 60° & 65°
mattglänzend eloxiert



| Leuchtmittel | L x B x H | LA x BA | Gewicht | Artikelnummer | Preis |
|--------------------|-----------------|------------|---------|---------------------|--------|
| T16 2 x 14/24 W | 622 x 310 x 62 | 610 x 300 | 3,7 | LTF0214-24 1MG-EVG | 190,60 |
| T16 2 x 14/24 W | 622 x 310 x 62 | 610 x 300 | 3,7 | LTF0214-24 1MG-DALI | 230,60 |
| T16 2 x 28/54 W | 1247 x 310 x 62 | 1235 x 300 | 5,8 | LTF0228-54 1MG-EVG | 205,60 |
| T16 2 x 28/54 W | 1247 x 310 x 62 | 1235 x 300 | 5,8 | LTF0228-54 1MG-DALI | 245,60 |
| T16 2 x 35/49/80 W | 1547 x 310 x 62 | 1535 x 300 | 6,1 | LTF0235-80 1MG-EVG | 241,40 |
| T16 2 x 35/49/80 W | 1547 x 310 x 62 | 1535 x 300 | 6,1 | LTF0235-80 1MG-DALI | 297,20 |

| Zubehör | Beschreibung | Artikelnummer | Preis |
|---------|---|--------------------|-------|
| | Befestigungssatz für Deckeneinbau | ZBSW-T5-45 | 7,50 |
| | aufgeklebte Folie im Lochblechdesign für Leuchten mit 2 x 28/54 Watt | 7AF-LB-228/254 | 14,60 |
| | aufgeklebte Folie im Lochblechdesign für Leuchten mit 2 x 35/49/80 Watt | 7AF-LB-235/249/280 | 14,60 |



Universaleinbauleuchte
Darklight-Raster 60° & 65°
mattglänzend eloxiert



| Leuchtmittel | L x B x H | LA x BA | Gewicht | Artikelnummer | Preis |
|-----------------|----------------|-----------|---------|---------------------|--------|
| T16 3 x 14/24 W | 622 x 622 x 62 | 610 x 610 | 6,2 | LTF4314-24 1MG-EVG | 250,10 |
| T16 3 x 14/24 W | 622 x 622 x 62 | 610 x 610 | 6,2 | LTF4314-24 1MG-DALI | 295,40 |

| Zubehör | Beschreibung | Artikelnummer | Preis |
|---------|--|----------------|-------|
| | Befestigungssatz für Deckeneinbau | ZBSW-T5-45 | 7,50 |
| | aufgeklebte Folie im Lochblechdesign für Leuchten mit 3 x 14/24 Watt | 7AF-LB-314/324 | 29,20 |



Universaleinbauleuchte
Darklight-Raster 60° & 65°
mattglänzend eloxiert





| Leuchtmittel | L x B x H | LA x BA | Gewicht | Artikelnummer | Preis |
|-----------------|----------------|-----------|---------|---------------------|--------|
| T16 4 x 14/24 W | 622 x 622 x 62 | 610 x 610 | 5,9 | LTF0414-24 1MG-EVG | 276,00 |
| T16 4 x 14/24 W | 622 x 622 x 62 | 610 x 610 | 5,9 | LTF0414-24 1MG-DALI | 318,40 |

| Zubehör | Beschreibung | Artikelnummer | Preis |
|---------|--|----------------|-------|
| | Befestigungssatz für Deckeneinbau | ZBSW-T5-45 | 7,50 |
| | aufgeklebte Folie im Lochblechdesign für Leuchten mit 4 x 14/24 Watt | 7AF-LB-414/424 | 14,60 |





Einbauleuchten Modul 625

für Decken mit sichtbarer und verdeckter Unterkonstruktion oder mit gesägter Deckenöffnung

Universaleinbauleuchte
PMMA-Microprismenscheibe
rundumentblendet


| Leuchtmittel | L x B x H | LA x BA | Gewicht | Artikelnummer | Preis |
|--------------------|-----------------|------------|---------|---------------------|--------|
| T16 1 x 28/54 W | 1247 x 184 x 62 | 1235 x 175 | 5,1 | LTF0128-54 1MS-EVG | 169,40 |
| T16 1 x 28/54 W | 1247 x 184 x 62 | 1235 x 175 | 5,1 | LTF0128-54 1MS-DALI | 204,40 |
| T16 1 x 35/49/80 W | 1547 x 184 x 62 | 1535 x 175 | 5,4 | LTF0135-80 1MS-EVG | 189,00 |
| T16 1 x 35/49/80 W | 1547 x 184 x 62 | 1535 x 175 | 5,4 | LTF0135-80 1MS-DALI | 224,00 |

| Zubehör | Beschreibung | Artikelnummer | Preis |
|---------|-----------------------------------|---------------|-------|
| | Befestigungssatz für Deckeneinbau | ZBSW-T5-80 | 7,50 |

Universaleinbauleuchte
PMMA-Microprismenscheibe
rundumentblendet


| Leuchtmittel | L x B x H | LA x BA | Gewicht | Artikelnummer | Preis |
|--------------------|-----------------|------------|---------|---------------------|--------|
| T16 2 x 14/24 W | 622 x 310 x 62 | 610 x 300 | 3,7 | LTF0214-24 1MS-EVG | 211,60 |
| T16 2 x 14/24 W | 622 x 310 x 62 | 610 x 300 | 3,7 | LTF0214-24 1MS-DALI | 251,60 |
| T16 2 x 28/54 W | 1247 x 310 x 62 | 1235 x 300 | 5,8 | LTF0228-54 1MS-EVG | 226,60 |
| T16 2 x 28/54 W | 1247 x 310 x 62 | 1235 x 300 | 5,8 | LTF0228-54 1MS-DALI | 266,60 |
| T16 2 x 35/49/80 W | 1547 x 310 x 62 | 1535 x 300 | 6,1 | LTF0235-80 1MS-EVG | 262,40 |
| T16 2 x 35/49/80 W | 1547 x 310 x 62 | 1535 x 300 | 6,1 | LTF0235-80 1MS-DALI | 318,20 |

| Zubehör | Beschreibung | Artikelnummer | Preis |
|---------|-----------------------------------|---------------|-------|
| | Befestigungssatz für Deckeneinbau | ZBSW-T5-45 | 7,50 |

Universaleinbauleuchte
PMMA-Microprismenscheibe
rundumentblendet


| Leuchtmittel | L x B x H | LA x BA | Gewicht | Artikelnummer | Preis |
|-----------------|----------------|-----------|---------|---------------------|--------|
| T16 3 x 14/24 W | 622 x 622 x 62 | 610 x 610 | 5,9 | LTF4314-24 1MS-EVG | 282,50 |
| T16 3 x 14/24 W | 622 x 622 x 62 | 610 x 610 | 5,9 | LTF4314-24 1MS-DALI | 327,80 |

| Zubehör | Beschreibung | Artikelnummer | Preis |
|---------|-----------------------------------|---------------|-------|
| | Befestigungssatz für Deckeneinbau | ZBSW-T5-45 | 7,50 |


Universaleinbauleuchte
PMMA-Microprismenscheibe
rundumentblendet

| Leuchtmittel | L x B x H | LA x BA | Gewicht | Artikelnummer | Preis |
|-----------------|----------------|-----------|---------|---------------------|--------|
| T16 4 x 14/24 W | 622 x 622 x 62 | 610 x 610 | 5,9 | LTF0414-24 1MS-EVG | 312,90 |
| T16 4 x 14/24 W | 622 x 622 x 62 | 610 x 610 | 5,9 | LTF0414-24 1MS-DALI | 355,30 |

| Zubehör | Beschreibung | Artikelnummer | Preis |
|---------|-----------------------------------|---------------|-------|
| | Befestigungssatz für Deckeneinbau | ZBSW-T5-45 | 7,50 |




Universaleinbauleuchte
opale Scheibe



| Leuchtmittel | L x B x H | LA x BA | Gewicht | Artikelnummer | Preis |
|--------------------|-----------------|------------|---------|---------------------|--------|
| T16 1 x 28/54 W | 1247 x 184 x 62 | 1235 x 175 | 5,1 | LTF0128-54 10S-EVG | 148,40 |
| T16 1 x 28/54 W | 1247 x 184 x 62 | 1235 x 175 | 5,1 | LTF0128-54 10S-DALI | 183,40 |
| T16 1 x 35/49/80 W | 1547 x 184 x 62 | 1535 x 175 | 5,4 | LTF0135-80 10S-EVG | 168,00 |
| T16 1 x 35/49/80 W | 1547 x 184 x 62 | 1535 x 175 | 5,4 | LTF0135-80 10S-DALI | 203,00 |

| Zubehör | Beschreibung | Artikelnummer | Preis |
|---------|-----------------------------------|---------------|-------|
| | Befestigungssatz für Deckeneinbau | ZBSW-T5-80 | 7,50 |




Universaleinbauleuchte
opale Scheibe



| Leuchtmittel | L x B x H | LA x BA | Gewicht | Artikelnummer | Preis |
|--------------------|-----------------|------------|---------|---------------------|--------|
| T16 2 x 14/24 W | 622 x 310 x 62 | 610 x 300 | 3,7 | LTF0214-24 10S-EVG | 190,60 |
| T16 2 x 14/24 W | 622 x 310 x 62 | 610 x 300 | 3,7 | LTF0214-24 10S-DALI | 230,60 |
| T16 2 x 28/54 W | 1247 x 310 x 62 | 1235 x 300 | 5,8 | LTF0228-54 10S-EVG | 205,60 |
| T16 2 x 28/54 W | 1247 x 310 x 62 | 1235 x 300 | 5,8 | LTF0228-54 10S-DALI | 245,60 |
| T16 2 x 35/49/80 W | 1547 x 310 x 62 | 1535 x 300 | 6,1 | LTF0235-80 10S-EVG | 241,40 |
| T16 2 x 35/49/80 W | 1547 x 310 x 62 | 1535 x 300 | 6,1 | LTF0235-80 10S-DALI | 297,20 |

| Zubehör | Beschreibung | Artikelnummer | Preis |
|---------|-----------------------------------|---------------|-------|
| | Befestigungssatz für Deckeneinbau | ZBSW-T5-45 | 7,50 |




Universaleinbauleuchte
opale Scheibe



| Leuchtmittel | L x B x H | LA x BA | Gewicht | Artikelnummer | Preis |
|-----------------|----------------|-----------|---------|---------------------|--------|
| T16 3 x 14/24 W | 622 x 622 x 62 | 610 x 610 | 5,9 | LTF4314-24 10S-EVG | 250,10 |
| T16 3 x 14/24 W | 622 x 622 x 62 | 610 x 610 | 5,9 | LTF4314-24 10S-DALI | 295,40 |

| Zubehör | Beschreibung | Artikelnummer | Preis |
|---------|-----------------------------------|---------------|-------|
| | Befestigungssatz für Deckeneinbau | ZBSW-T5-45 | 7,50 |



Universaleinbauleuchte
opale Scheibe



| Leuchtmittel | L x B x H | LA x BA | Gewicht | Artikelnummer | Preis |
|-----------------|----------------|-----------|---------|---------------------|--------|
| T16 4 x 14/24 W | 622 x 622 x 62 | 610 x 610 | 5,9 | LTF0414-24 10S-EVG | 276,00 |
| T16 4 x 14/24 W | 622 x 622 x 62 | 610 x 610 | 5,9 | LTF0414-24 10S-DALI | 318,40 |

| Zubehör | Beschreibung | Artikelnummer | Preis |
|---------|-----------------------------------|---------------|-------|
| | Befestigungssatz für Deckeneinbau | ZBSW-T5-45 | 7,50 |




Einbauleuchten Modul 625

für Decken mit sichtbarer und verdeckter Unterkonstruktion oder mit gesägter Deckenöffnung



Universaleinbauleuchte
Spiegelraster seidenglänzend eloxiert
breitstrahlend



| Leuchtmittel | L x B x H | LA x BA | Gewicht | Artikelnummer | Preis |
|--------------------|-----------------|------------|---------|---------------------|--------|
| T16 1 x 28/54 W | 1247 x 184 x 62 | 1235 x 175 | 5,1 | LTF0128-54 1SB-EVG | 128,80 |
| T16 1 x 28/54 W | 1247 x 184 x 62 | 1235 x 175 | 5,1 | LTF0128-54 1SB-DALI | 163,80 |
| T16 1 x 35/49/80 W | 1547 x 184 x 62 | 1535 x 175 | 5,4 | LTF0135-80 1SB-EVG | 146,50 |
| T16 1 x 35/49/80 W | 1547 x 184 x 62 | 1535 x 175 | 5,4 | LTF0135-80 1SB-DALI | 181,50 |

| Zubehör | Beschreibung | Artikelnummer | Preis |
|---------|-----------------------------------|---------------|-------|
| | Befestigungssatz für Deckeneinbau | ZBSW-T5-80 | 7,50 |




Universaleinbauleuchte
Spiegelraster seidenglänzend eloxiert
breitstrahlend



| Leuchtmittel | L x B x H | LA x BA | Gewicht | Artikelnummer | Preis |
|--------------------|-----------------|------------|---------|---------------------|--------|
| T16 2 x 14/24 W | 622 x 310 x 62 | 610 x 300 | 3,7 | LTF0214-24 1SB-EVG | 157,20 |
| T16 2 x 14/24 W | 622 x 310 x 62 | 610 x 300 | 3,7 | LTF0214-24 1SB-DALI | 197,20 |
| T16 2 x 28/54 W | 1247 x 310 x 62 | 1235 x 300 | 5,8 | LTF0228-54 1SB-EVG | 170,70 |
| T16 2 x 28/54 W | 1247 x 310 x 62 | 1235 x 300 | 5,8 | LTF0228-54 1SB-DALI | 210,70 |
| T16 2 x 35/49/80 W | 1547 x 310 x 62 | 1535 x 300 | 6,1 | LTF0235-80 1SB-EVG | 196,00 |
| T16 2 x 35/49/80 W | 1547 x 310 x 62 | 1535 x 300 | 6,1 | LTF0235-80 1SB-DALI | 251,80 |

| Zubehör | Beschreibung | Artikelnummer | Preis |
|---------|---|--------------------|-------|
| | Befestigungssatz für Deckeneinbau | ZBSW-T5-45 | 7,50 |
| | aufgeklebte Folie im Lochblechdesign für Leuchten mit 2 x 28/54 Watt | 7AF-LB-228/254 | 14,60 |
| | aufgeklebte Folie im Lochblechdesign für Leuchten mit 2 x 35/49/80 Watt | 7AF-LB-235/249/280 | 14,60 |



Universaleinbauleuchte
Spiegelraster seidenglänzend eloxiert
breitstrahlend



| Leuchtmittel | L x B x H | LA x BA | Gewicht | Artikelnummer | Preis |
|-----------------|----------------|-----------|---------|---------------------|--------|
| T16 3 x 14/24 W | 622 x 622 x 62 | 610 x 610 | 6,2 | LTF4314-24 1SB-EVG | 214,20 |
| T16 3 x 14/24 W | 622 x 622 x 62 | 610 x 610 | 6,2 | LTF4314-24 1SB-DALI | 259,50 |

| Zubehör | Beschreibung | Artikelnummer | Preis |
|---------|--|----------------|-------|
| | Befestigungssatz für Deckeneinbau | ZBSW-T5-45 | 7,50 |
| | aufgeklebte Folie im Lochblechdesign für Leuchten mit 3 x 14/24 Watt | 7AF-LB-314/324 | 29,20 |



Universaleinbauleuchte
Spiegelraster seidenglänzend eloxiert
breitstrahlend



| Leuchtmittel | L x B x H | LA x BA | Gewicht | Artikelnummer | Preis |
|-----------------|----------------|-----------|---------|---------------------|--------|
| T16 4 x 14/24 W | 622 x 622 x 62 | 610 x 610 | 5,9 | LTF0414-24 1SB-EVG | 234,10 |
| T16 4 x 14/24 W | 622 x 622 x 62 | 610 x 610 | 5,9 | LTF0414-24 1SB-DALI | 276,50 |

| Zubehör | Beschreibung | Artikelnummer | Preis |
|---------|--|----------------|-------|
| | Befestigungssatz für Deckeneinbau | ZBSW-T5-45 | 7,50 |
| | aufgeklebte Folie im Lochblechdesign für Leuchten mit 4 x 14/24 Watt | 7AF-LB-414/424 | 14,60 |




Universaleinbauleuchte
Raster weiß



| Leuchtmittel | L x B x H | LA x BA | Gewicht | Artikelnummer | Preis |
|--------------------|-----------------|------------|---------|---------------------|--------|
| T16 1 x 28/54 W | 1247 x 184 x 62 | 1235 x 175 | 5,1 | LTF0128-54 1WS-EVG | 111,10 |
| T16 1 x 28/54 W | 1247 x 184 x 62 | 1235 x 175 | 5,1 | LTF0128-54 1WS-DALI | 146,10 |
| T16 1 x 35/49/80 W | 1547 x 184 x 62 | 1535 x 175 | 5,4 | LTF0135-80 1WS-EVG | 121,80 |
| T16 1 x 35/49/80 W | 1547 x 184 x 62 | 1535 x 175 | 5,4 | LTF0135-80 1WS-DALI | 156,80 |

| Zubehör | Beschreibung | Artikelnummer | Preis |
|---------|-----------------------------------|---------------|-------|
| | Befestigungssatz für Deckeneinbau | ZBSW-T5-80 | 7,50 |




Universaleinbauleuchte
Raster weiß



| Leuchtmittel | L x B x H | LA x BA | Gewicht | Artikelnummer | Preis |
|--------------------|-----------------|------------|---------|---------------------|--------|
| T16 2 x 14/24 W | 622 x 310 x 62 | 610 x 300 | 3,7 | LTF0214-24 1WS-EVG | 131,30 |
| T16 2 x 14/24 W | 622 x 310 x 62 | 610 x 300 | 3,7 | LTF0214-24 1WS-DALI | 171,30 |
| T16 2 x 28/54 W | 1247 x 310 x 62 | 1235 x 300 | 5,8 | LTF0228-54 1WS-EVG | 141,90 |
| T16 2 x 28/54 W | 1247 x 310 x 62 | 1235 x 300 | 5,8 | LTF0228-54 1WS-DALI | 181,90 |
| T16 2 x 35/49/80 W | 1547 x 310 x 62 | 1535 x 300 | 6,1 | LTF0235-80 1WS-EVG | 159,90 |
| T16 2 x 35/49/80 W | 1547 x 310 x 62 | 1535 x 300 | 6,1 | LTF0235-80 1WS-DALI | 215,70 |

| Zubehör | Beschreibung | Artikelnummer | Preis |
|---------|---|--------------------|-------|
| | Befestigungssatz für Deckeneinbau | ZBSW-T5-45 | 7,50 |
| | aufgeklebte Folie im Lochblechdesign für Leuchten mit 2 x 28/54 Watt | 7AF-LB-228/254 | 14,60 |
| | aufgeklebte Folie im Lochblechdesign für Leuchten mit 2 x 35/49/80 Watt | 7AF-LB-235/249/280 | 14,60 |



Universaleinbauleuchte
Raster weiß



| Leuchtmittel | L x B x H | LA x BA | Gewicht | Artikelnummer | Preis |
|-----------------|----------------|-----------|---------|---------------------|--------|
| T16 3 x 14/24 W | 622 x 622 x 62 | 610 x 610 | 6,2 | LTF4314-24 1WS-EVG | 190,10 |
| T16 3 x 14/24 W | 622 x 622 x 62 | 610 x 610 | 6,2 | LTF4314-24 1WS-DALI | 235,40 |

| Zubehör | Beschreibung | Artikelnummer | Preis |
|---------|--|----------------|-------|
| | Befestigungssatz für Deckeneinbau | ZBSW-T5-45 | 7,50 |
| | aufgeklebte Folie im Lochblechdesign für Leuchten mit 3 x 14/24 Watt | 7AF-LB-314/324 | 29,20 |



Universaleinbauleuchte
Raster weiß




| Leuchtmittel | L x B x H | LA x BA | Gewicht | Artikelnummer | Preis |
|-----------------|----------------|-----------|---------|---------------------|--------|
| T16 4 x 14/24 W | 622 x 622 x 62 | 610 x 610 | 5,9 | LTF0414-24 1WS-EVG | 205,70 |
| T16 4 x 14/24 W | 622 x 622 x 62 | 610 x 610 | 5,9 | LTF0414-24 1WS-DALI | 248,10 |

| Zubehör | Beschreibung | Artikelnummer | Preis |
|---------|--|----------------|-------|
| | Befestigungssatz für Deckeneinbau | ZBSW-T5-45 | 7,50 |
| | aufgeklebte Folie im Lochblechdesign für Leuchten mit 4 x 14/24 Watt | 7AF-LB-414/424 | 14,60 |




Einbauleuchten Modul 600

für Decken mit sichtbarer und verdeckter Unterkonstruktion oder mit gesägter Deckenöffnung




Universaleinbauleuchte
Darklight-Raster 60° & 65°
MIRO hochglänzend eloxiert



| Leuchtmittel | L x B x H | LA x BA | Gewicht | Artikelnummer | Preis |
|--------------------|-----------------|------------|---------|---------------------|--------|
| T16 1 x 28/54 W | 1197 x 184 x 62 | 1185 x 175 | 5,1 | LTN0128-54 1HD-EVG | 155,10 |
| T16 1 x 28/54 W | 1197 x 184 x 62 | 1185 x 175 | 5,1 | LTN0128-54 1HD-DALI | 190,10 |
| T16 1 x 35/49/80 W | 1497 x 184 x 62 | 1485 x 175 | 5,4 | LTN0135-80 1HD-EVG | 175,40 |
| T16 1 x 35/49/80 W | 1497 x 184 x 62 | 1485 x 175 | 5,4 | LTN0135-80 1HD-DALI | 210,40 |

| Zubehör | Beschreibung | Artikelnummer | Preis |
|---------|-----------------------------------|---------------|-------|
| | Befestigungssatz für Deckeneinbau | ZBSW-T5-80 | 7,50 |




Universaleinbauleuchte
Darklight-Raster 60° & 65°
MIRO hochglänzend eloxiert



| Leuchtmittel | L x B x H | LA x BA | Gewicht | Artikelnummer | Preis |
|--------------------|-----------------|------------|---------|---------------------|--------|
| T16 2 x 14/24 W | 597 x 297 x 62 | 585 x 285 | 2,9 | LTN0214-24 1HD-EVG | 197,90 |
| T16 2 x 14/24 W | 597 x 297 x 62 | 585 x 285 | 2,9 | LTN0214-24 1HD-DALI | 237,90 |
| T16 2 x 28/54 W | 1197 x 297 x 62 | 1185 x 285 | 5,8 | LTN0228-54 1HD-EVG | 215,90 |
| T16 2 x 28/54 W | 1197 x 297 x 62 | 1185 x 285 | 5,8 | LTN0228-54 1HD-DALI | 255,90 |
| T16 2 x 35/49/80 W | 1497 x 297 x 62 | 1485 x 285 | 6,1 | LTN0235-80 1HD-EVG | 252,30 |
| T16 2 x 35/49/80 W | 1497 x 297 x 62 | 1485 x 285 | 6,1 | LTN0235-80 1HD-DALI | 308,10 |

| Zubehör | Beschreibung | Artikelnummer | Preis |
|---------|---|--------------------|-------|
| | Befestigungssatz für Deckeneinbau | ZBSW-T5-45 | 7,50 |
| | aufgeklebte Folie im Lochblechdesign für Leuchten mit 2 x 28/54 Watt | 7AF-LB-228/254 | 14,60 |
| | aufgeklebte Folie im Lochblechdesign für Leuchten mit 2 x 35/49/80 Watt | 7AF-LB-235/249/280 | 14,60 |




Universaleinbauleuchte
Darklight-Raster 60° & 65°
MIRO hochglänzend eloxiert




| Leuchtmittel | L x B x H | LA x BA | Gewicht | Artikelnummer | Preis |
|-----------------|----------------|-----------|---------|---------------------|--------|
| T16 3 x 14/24 W | 597 x 597 x 62 | 585 x 585 | 6,2 | LTN4314-24 1HD-EVG | 261,50 |
| T16 3 x 14/24 W | 597 x 597 x 62 | 585 x 585 | 6,2 | LTN4314-24 1HD-DALI | 306,80 |

| Zubehör | Beschreibung | Artikelnummer | Preis |
|---------|--|----------------|-------|
| | Befestigungssatz für Deckeneinbau | ZBSW-T5-45 | 7,50 |
| | aufgeklebte Folie im Lochblechdesign für Leuchten mit 3 x 14/24 Watt | 7AF-LB-314/324 | 29,20 |




Universaleinbauleuchte
Darklight-Raster 60° & 65°
MIRO hochglänzend eloxiert



| Leuchtmittel | L x B x H | LA x BA | Gewicht | Artikelnummer | Preis |
|-----------------|----------------|-----------|---------|---------------------|--------|
| T16 4 x 14/24 W | 597 x 597 x 62 | 585 x 585 | 5,9 | LTN0414-24 1HD-EVG | 291,90 |
| T16 4 x 14/24 W | 597 x 597 x 62 | 585 x 585 | 5,9 | LTN0414-24 1HD-DALI | 334,30 |

| Zubehör | Beschreibung | Artikelnummer | Preis |
|---------|--|----------------|-------|
| | Befestigungssatz für Deckeneinbau | ZBSW-T5-45 | 7,50 |
| | aufgeklebte Folie im Lochblechdesign für Leuchten mit 4 x 14/24 Watt | 7AF-LB-414/424 | 14,60 |



Universaleinbauleuchte
Darklight-Raster 60° & 65°
mattglänzend eloxiert




| Leuchtmittel | L x B x H | LA x BA | Gewicht | Artikelnummer | Preis |
|--------------------|-----------------|------------|---------|---------------------|--------|
| T16 1 x 28/54 W | 1197 x 184 x 62 | 1185 x 175 | 5,1 | LTN0128-54 1MG-EVG | 148,40 |
| T16 1 x 28/54 W | 1197 x 184 x 62 | 1185 x 175 | 5,1 | LTN0128-54 1MG-DALI | 183,40 |
| T16 1 x 35/49/80 W | 1497 x 184 x 62 | 1485 x 175 | 5,4 | LTN0135-80 1MG-EVG | 168,00 |
| T16 1 x 35/49/80 W | 1497 x 184 x 62 | 1485 x 175 | 5,4 | LTN0135-80 1MG-DALI | 203,00 |

| Zubehör | Beschreibung | Artikelnummer | Preis |
|---------|-----------------------------------|---------------|-------|
| | Befestigungssatz für Deckeneinbau | ZBSW-T5-80 | 7,50 |



Universaleinbauleuchte
Darklight-Raster 60° & 65°
mattglänzend eloxiert



| Leuchtmittel | L x B x H | LA x BA | Gewicht | Artikelnummer | Preis |
|--------------------|-----------------|------------|---------|---------------------|--------|
| T16 2 x 14/24 W | 597 x 297 x 62 | 585 x 285 | 2,9 | LTN0214-24 1MG-EVG | 190,60 |
| T16 2 x 14/24 W | 597 x 297 x 62 | 585 x 285 | 2,9 | LTN0214-24 1MG-DALI | 230,60 |
| T16 2 x 28/54 W | 1197 x 297 x 62 | 1185 x 285 | 5,8 | LTN0228-54 1MG-EVG | 205,60 |
| T16 2 x 28/54 W | 1197 x 297 x 62 | 1185 x 285 | 5,8 | LTN0228-54 1MG-DALI | 245,60 |
| T16 2 x 35/49/80 W | 1497 x 297 x 62 | 1485 x 285 | 6,1 | LTN0235-80 1MG-EVG | 241,40 |
| T16 2 x 35/49/80 W | 1497 x 297 x 62 | 1485 x 285 | 6,1 | LTN0235-80 1MG-DALI | 297,20 |

| Zubehör | Beschreibung | Artikelnummer | Preis |
|---------|---|--------------------|-------|
| | Befestigungssatz für Deckeneinbau | ZBSW-T5-45 | 7,50 |
| | aufgeklebte Folie im Lochblechdesign für Leuchten mit 2 x 28/54 Watt | 7AF-LB-228/254 | 14,60 |
| | aufgeklebte Folie im Lochblechdesign für Leuchten mit 2 x 35/49/80 Watt | 7AF-LB-235/249/280 | 14,60 |



Universaleinbauleuchte
Darklight-Raster 60° & 65°
mattglänzend eloxiert



| Leuchtmittel | L x B x H | LA x BA | Gewicht | Artikelnummer | Preis |
|-----------------|----------------|-----------|---------|---------------------|--------|
| T16 3 x 14/24 W | 597 x 597 x 62 | 585 x 585 | 6,2 | LTN4314-24 1MG-EVG | 250,10 |
| T16 3 x 14/24 W | 597 x 597 x 62 | 585 x 585 | 6,2 | LTN4314-24 1MG-DALI | 295,40 |

| Zubehör | Beschreibung | Artikelnummer | Preis |
|---------|--|----------------|-------|
| | Befestigungssatz für Deckeneinbau | ZBSW-T5-45 | 7,50 |
| | aufgeklebte Folie im Lochblechdesign für Leuchten mit 3 x 14/24 Watt | 7AF-LB-314/324 | 29,20 |



Universaleinbauleuchte
Darklight-Raster 60° & 65°
mattglänzend eloxiert




| Leuchtmittel | L x B x H | LA x BA | Gewicht | Artikelnummer | Preis |
|-----------------|----------------|-----------|---------|---------------------|--------|
| T16 4 x 14/24 W | 597 x 597 x 62 | 585 x 585 | 5,9 | LTN0414-24 1MG-EVG | 276,00 |
| T16 4 x 14/24 W | 597 x 597 x 62 | 585 x 585 | 5,9 | LTN0414-24 1MG-DALI | 318,40 |

| Zubehör | Beschreibung | Artikelnummer | Preis |
|---------|--|----------------|-------|
| | Befestigungssatz für Deckeneinbau | ZBSW-T5-45 | 7,50 |
| | aufgeklebte Folie im Lochblechdesign für Leuchten mit 4 x 14/24 Watt | 7AF-LB-414/424 | 14,60 |




Einbauleuchten Modul 600

für Decken mit sichtbarer und verdeckter Unterkonstruktion oder mit gesägter Deckenöffnung




Universaleinbauleuchte
PMMA-Microprismenscheibe
rundumentblendet




| Leuchtmittel | L x B x H | LA x BA | Gewicht | Artikelnummer | Preis |
|--------------------|-----------------|------------|---------|---------------------|--------|
| T16 1 x 28/54 W | 1197 x 184 x 62 | 1185 x 175 | 5,1 | LTN0128-54 1MS-EVG | 169,40 |
| T16 1 x 28/54 W | 1197 x 184 x 62 | 1185 x 175 | 5,1 | LTN0128-54 1MS-DALI | 204,40 |
| T16 1 x 35/49/80 W | 1497 x 184 x 62 | 1485 x 175 | 5,4 | LTN0135-80 1MS-EVG | 189,00 |
| T16 1 x 35/49/80 W | 1497 x 184 x 62 | 1485 x 175 | 5,4 | LTN0135-80 1MS-DALI | 224,00 |

| Zubehör | Beschreibung | Artikelnummer | Preis |
|---------|-----------------------------------|---------------|-------|
| | Befestigungssatz für Deckeneinbau | ZBSW-T5-80 | 7,50 |




Universaleinbauleuchte
PMMA-Microprismenscheibe
rundumentblendet



| Leuchtmittel | L x B x H | LA x BA | Gewicht | Artikelnummer | Preis |
|--------------------|-----------------|------------|---------|---------------------|--------|
| T16 2 x 14/24 W | 597 x 297 x 62 | 585 x 285 | 2,9 | LTN0214-24 1MS-EVG | 211,60 |
| T16 2 x 14/24 W | 597 x 297 x 62 | 585 x 285 | 2,9 | LTN0214-24 1MS-DALI | 251,60 |
| T16 2 x 28/54 W | 1197 x 297 x 62 | 1185 x 285 | 5,8 | LTN0228-54 1MS-EVG | 226,60 |
| T16 2 x 28/54 W | 1197 x 297 x 62 | 1185 x 285 | 5,8 | LTN0228-54 1MS-DALI | 266,60 |
| T16 2 x 35/49/80 W | 1497 x 297 x 62 | 1485 x 285 | 6,1 | LTN0235-80 1MS-EVG | 262,40 |
| T16 2 x 35/49/80 W | 1497 x 297 x 62 | 1485 x 285 | 6,1 | LTN0235-80 1MS-DALI | 318,20 |

| Zubehör | Beschreibung | Artikelnummer | Preis |
|---------|-----------------------------------|---------------|-------|
| | Befestigungssatz für Deckeneinbau | ZBSW-T5-45 | 7,50 |




Universaleinbauleuchte
PMMA-Microprismenscheibe
rundumentblendet



| Leuchtmittel | L x B x H | LA x BA | Gewicht | Artikelnummer | Preis |
|-----------------|----------------|-----------|---------|---------------------|--------|
| T16 3 x 14/24 W | 597 x 597 x 62 | 585 x 585 | 5,9 | LTN4314-24 1MS-EVG | 282,50 |
| T16 3 x 14/24 W | 597 x 597 x 62 | 585 x 585 | 5,9 | LTN4314-24 1MS-DALI | 316,40 |

| Zubehör | Beschreibung | Artikelnummer | Preis |
|---------|-----------------------------------|---------------|-------|
| | Befestigungssatz für Deckeneinbau | ZBSW-T5-45 | 7,50 |




Universaleinbauleuchte
PMMA-Microprismenscheibe
rundumentblendet



| Leuchtmittel | L x B x H | LA x BA | Gewicht | Artikelnummer | Preis |
|-----------------|----------------|-----------|---------|---------------------|--------|
| T16 4 x 14/24 W | 597 x 597 x 62 | 585 x 585 | 5,9 | LTN0414-24 1MS-EVG | 312,90 |
| T16 4 x 14/24 W | 597 x 597 x 62 | 585 x 585 | 5,9 | LTN0414-24 1MS-DALI | 355,30 |

| Zubehör | Beschreibung | Artikelnummer | Preis |
|---------|-----------------------------------|---------------|-------|
| | Befestigungssatz für Deckeneinbau | ZBSW-T5-45 | 7,50 |




Universaleinbauleuchte
opale Scheibe



| Leuchtmittel | L x B x H | LA x BA | Gewicht | Artikelnummer | Preis |
|--------------------|-----------------|------------|---------|---------------------|--------|
| T16 1 x 28/54 W | 1197 x 184 x 62 | 1185 x 175 | 5,1 | LTN0128-54 10S-EVG | 148,40 |
| T16 1 x 28/54 W | 1197 x 184 x 62 | 1185 x 175 | 5,1 | LTN0128-54 10S-DALI | 183,40 |
| T16 1 x 35/49/80 W | 1497 x 184 x 62 | 1485 x 175 | 5,4 | LTN0135-80 10S-EVG | 168,00 |
| T16 1 x 35/49/80 W | 1497 x 184 x 62 | 1485 x 175 | 5,4 | LTN0135-80 10S-DALI | 203,00 |

| Zubehör | Beschreibung | Artikelnummer | Preis |
|---------|-----------------------------------|---------------|-------|
| | Befestigungssatz für Deckeneinbau | ZBSW-T5-80 | 7,50 |




Universaleinbauleuchte
opale Scheibe



| Leuchtmittel | L x B x H | LA x BA | Gewicht | Artikelnummer | Preis |
|--------------------|-----------------|------------|---------|---------------------|--------|
| T16 2 x 14/24 W | 597 x 297 x 62 | 585 x 285 | 2,9 | LTN0214-24 10S-EVG | 190,60 |
| T16 2 x 14/24 W | 597 x 297 x 62 | 585 x 285 | 2,9 | LTN0214-24 10S-DALI | 230,60 |
| T16 2 x 28/54 W | 1197 x 297 x 62 | 1185 x 285 | 5,8 | LTN0228-54 10S-EVG | 205,60 |
| T16 2 x 28/54 W | 1197 x 297 x 62 | 1185 x 285 | 5,8 | LTN0228-54 10S-DALI | 245,60 |
| T16 2 x 35/49/80 W | 1497 x 297 x 62 | 1485 x 285 | 6,1 | LTN0235-80 10S-EVG | 241,40 |
| T16 2 x 35/49/80 W | 1497 x 297 x 62 | 1485 x 285 | 6,1 | LTN0235-80 10S-DALI | 297,20 |

| Zubehör | Beschreibung | Artikelnummer | Preis |
|---------|-----------------------------------|---------------|-------|
| | Befestigungssatz für Deckeneinbau | ZBSW-T5-45 | 7,50 |




Universaleinbauleuchte
opale Scheibe

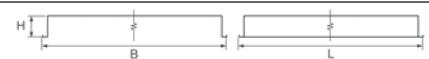


| Leuchtmittel | L x B x H | LA x BA | Gewicht | Artikelnummer | Preis |
|-----------------|----------------|-----------|---------|---------------------|--------|
| T16 3 x 14/24 W | 597 x 597 x 62 | 585 x 585 | 5,9 | LTN4314-24 10S-EVG | 250,10 |
| T16 3 x 14/24 W | 597 x 597 x 62 | 585 x 585 | 5,9 | LTN4314-24 10S-DALI | 295,40 |

| Zubehör | Beschreibung | Artikelnummer | Preis |
|---------|-----------------------------------|---------------|-------|
| | Befestigungssatz für Deckeneinbau | ZBSW-T5-45 | 7,50 |



Universaleinbauleuchte
opale Scheibe



| Leuchtmittel | L x B x H | LA x BA | Gewicht | Artikelnummer | Preis |
|-----------------|----------------|-----------|---------|---------------------|--------|
| T16 4 x 14/24 W | 597 x 597 x 62 | 585 x 585 | 5,9 | LTN0414-24 10S-EVG | 276,00 |
| T16 4 x 14/24 W | 597 x 597 x 62 | 585 x 585 | 5,9 | LTN0414-24 10S-DALI | 318,40 |

| Zubehör | Beschreibung | Artikelnummer | Preis |
|---------|-----------------------------------|---------------|-------|
| | Befestigungssatz für Deckeneinbau | ZBSW-T5-45 | 7,50 |




Einbauleuchten Modul 600

für Decken mit sichtbarer und verdeckter Unterkonstruktion oder mit gesägter Deckenöffnung



Universaleinbauleuchte
Spiegelraster seidenglänzend eloxiert
breitstrahlend



| Leuchtmittel | L x B x H | LA x BA | Gewicht | Artikelnummer | Preis |
|--------------------|-----------------|------------|---------|---------------------|--------|
| T16 1 x 28/54 W | 1197 x 184 x 62 | 1185 x 175 | 5,1 | LTN0128-54 1SB-EVG | 128,80 |
| T16 1 x 28/54 W | 1197 x 184 x 62 | 1185 x 175 | 5,1 | LTN0128-54 1SB-DALI | 163,80 |
| T16 1 x 35/49/80 W | 1497 x 184 x 62 | 1485 x 175 | 5,4 | LTN0135-80 1SB-EVG | 146,50 |
| T16 1 x 35/49/80 W | 1497 x 184 x 62 | 1485 x 175 | 5,4 | LTN0135-80 1SB-DALI | 181,50 |

| Zubehör | Beschreibung | Artikelnummer | Preis |
|---------|-----------------------------------|---------------|-------|
| | Befestigungssatz für Deckeneinbau | ZBSW-T5-80 | 7,50 |




Universaleinbauleuchte
Spiegelraster seidenglänzend eloxiert
breitstrahlend



| Leuchtmittel | L x B x H | LA x BA | Gewicht | Artikelnummer | Preis |
|--------------------|-----------------|------------|---------|---------------------|--------|
| T16 2 x 14/24 W | 597 x 297 x 62 | 585 x 285 | 2,9 | LTN0214-24 1SB-EVG | 157,20 |
| T16 2 x 14/24 W | 597 x 297 x 62 | 585 x 285 | 2,9 | LTN0214-24 1SB-DALI | 197,20 |
| T16 2 x 28/54 W | 1197 x 297 x 62 | 1185 x 285 | 5,8 | LTN0228-54 1SB-EVG | 170,70 |
| T16 2 x 28/54 W | 1197 x 297 x 62 | 1185 x 285 | 5,8 | LTN0228-54 1SB-DALI | 210,70 |
| T16 2 x 35/49/80 W | 1497 x 297 x 62 | 1485 x 285 | 6,1 | LTN0235-80 1SB-EVG | 196,00 |
| T16 2 x 35/49/80 W | 1497 x 297 x 62 | 1485 x 285 | 6,1 | LTN0235-80 1SB-DALI | 251,80 |

| Zubehör | Beschreibung | Artikelnummer | Preis |
|---------|---|--------------------|-------|
| | Befestigungssatz für Deckeneinbau | ZBSW-T5-45 | 7,50 |
| | aufgeklebte Folie im Lochblechdesign für Leuchten mit 2 x 28/54 Watt | 7AF-LB-228/254 | 14,60 |
| | aufgeklebte Folie im Lochblechdesign für Leuchten mit 2 x 35/49/80 Watt | 7AF-LB-235/249/280 | 14,60 |



Universaleinbauleuchte
Spiegelraster seidenglänzend eloxiert
breitstrahlend



| Leuchtmittel | L x B x H | LA x BA | Gewicht | Artikelnummer | Preis |
|-----------------|----------------|-----------|---------|---------------------|--------|
| T16 3 x 14/24 W | 597 x 597 x 62 | 585 x 585 | 6,2 | LTN4314-24 1SB-EVG | 214,20 |
| T16 3 x 14/24 W | 597 x 597 x 62 | 585 x 585 | 6,2 | LTN4314-24 1SB-DALI | 259,50 |

| Zubehör | Beschreibung | Artikelnummer | Preis |
|---------|--|----------------|-------|
| | Befestigungssatz für Deckeneinbau | ZBSW-T5-45 | 7,50 |
| | aufgeklebte Folie im Lochblechdesign für Leuchten mit 3 x 14/24 Watt | 7AF-LB-314/324 | 29,20 |




Universaleinbauleuchte
Spiegelraster seidenglänzend eloxiert
breitstrahlend




| Leuchtmittel | L x B x H | LA x BA | Gewicht | Artikelnummer | Preis |
|-----------------|----------------|-----------|---------|---------------------|--------|
| T16 4 x 14/24 W | 597 x 597 x 62 | 585 x 585 | 5,9 | LTN0414-24 1SB-EVG | 234,10 |
| T16 4 x 14/24 W | 597 x 597 x 62 | 585 x 585 | 5,9 | LTN0414-24 1SB-DALI | 276,50 |

| Zubehör | Beschreibung | Artikelnummer | Preis |
|---------|--|----------------|-------|
| | Befestigungssatz für Deckeneinbau | ZBSW-T5-45 | 7,50 |
| | aufgeklebte Folie im Lochblechdesign für Leuchten mit 4 x 14/24 Watt | 7AF-LB-414/424 | 14,60 |




Universaleinbauleuchte
Raster weiß



| Leuchtmittel | L x B x H | LA x BA | Gewicht | Artikelnummer | Preis |
|--------------------|-----------------|------------|---------|---------------------|--------|
| T16 1 x 28/54 W | 1197 x 184 x 62 | 1185 x 175 | 5,1 | LTN0128-54 1WS-EVG | 111,10 |
| T16 1 x 28/54 W | 1197 x 184 x 62 | 1185 x 175 | 5,1 | LTN0128-54 1WS-DALI | 146,10 |
| T16 1 x 35/49/80 W | 1497 x 184 x 62 | 1485 x 175 | 5,4 | LTN0135-80 1WS-EVG | 121,80 |
| T16 1 x 35/49/80 W | 1497 x 184 x 62 | 1485 x 175 | 5,4 | LTN0135-80 1WS-DALI | 156,80 |

| Zubehör | Beschreibung | Artikelnummer | Preis |
|---------|-----------------------------------|---------------|-------|
| | Befestigungssatz für Deckeneinbau | ZBSW-T5-80 | 7,50 |




Universaleinbauleuchte
Raster weiß



| Leuchtmittel | L x B x H | LA x BA | Gewicht | Artikelnummer | Preis |
|--------------------|-----------------|------------|---------|---------------------|--------|
| T16 2 x 14/24 W | 597 x 297 x 62 | 585 x 285 | 2,9 | LTN0214-24 1WS-EVG | 131,30 |
| T16 2 x 14/24 W | 597 x 297 x 62 | 585 x 285 | 2,9 | LTN0214-24 1WS-DALI | 171,30 |
| T16 2 x 28/54 W | 1197 x 297 x 62 | 1185 x 285 | 5,8 | LTN0228-54 1WS-EVG | 141,90 |
| T16 2 x 28/54 W | 1197 x 297 x 62 | 1185 x 285 | 5,8 | LTN0228-54 1WS-DALI | 181,90 |
| T16 2 x 35/49/80 W | 1497 x 297 x 62 | 1485 x 285 | 6,1 | LTN0235-80 1WS-EVG | 159,90 |
| T16 2 x 35/49/80 W | 1497 x 297 x 62 | 1485 x 285 | 6,1 | LTN0235-80 1WS-DALI | 215,70 |

| Zubehör | Beschreibung | Artikelnummer | Preis |
|---------|---|--------------------|-------|
| | Befestigungssatz für Deckeneinbau | ZBSW-T5-45 | 7,50 |
| | aufgeklebte Folie im Lochblechdesign für Leuchten mit 2 x 28/54 Watt | 7AF-LB-228/254 | 14,60 |
| | aufgeklebte Folie im Lochblechdesign für Leuchten mit 2 x 35/49/80 Watt | 7AF-LB-235/249/280 | 14,60 |



Universaleinbauleuchte
Raster weiß



| Leuchtmittel | L x B x H | LA x BA | Gewicht | Artikelnummer | Preis |
|-----------------|----------------|-----------|---------|---------------------|--------|
| T16 3 x 14/24 W | 597 x 597 x 62 | 585 x 585 | 6,2 | LTN4314-24 1WS-EVG | 190,10 |
| T16 3 x 14/24 W | 597 x 597 x 62 | 585 x 585 | 6,2 | LTN4314-24 1WS-DALI | 235,40 |

| Zubehör | Beschreibung | Artikelnummer | Preis |
|---------|--|----------------|-------|
| | Befestigungssatz für Deckeneinbau | ZBSW-T5-45 | 7,50 |
| | aufgeklebte Folie im Lochblechdesign für Leuchten mit 3 x 14/24 Watt | 7AF-LB-314/324 | 29,20 |



Universaleinbauleuchte
Raster weiß



| Leuchtmittel | L x B x H | LA x BA | Gewicht | Artikelnummer | Preis |
|-----------------|----------------|-----------|---------|---------------------|--------|
| T16 4 x 14/24 W | 597 x 597 x 62 | 585 x 585 | 5,9 | LTN0414-24 1WS-EVG | 205,70 |
| T16 4 x 14/24 W | 597 x 597 x 62 | 585 x 585 | 5,9 | LTN0414-24 1WS-DALI | 248,10 |

| Zubehör | Beschreibung | Artikelnummer | Preis |
|---------|--|----------------|-------|
| | Befestigungssatz für Deckeneinbau | ZBSW-T5-45 | 7,50 |
| | aufgeklebte Folie im Lochblechdesign für Leuchten mit 4 x 14/24 Watt | 7AF-LB-414/424 | 14,60 |



Eine gute Basis für individuelle Lösungen

Auf der Fertigungsplattform der Einbauleuchten realisiert LENNEPER individuelle Problemlösungen.

Ob eingebaute Stromschiene für Akzentbeleuchtung oder Lichtschachtlösungen

mit zusätzlichen Steckdosen und Einphasenadaptern – nennen Sie uns Ihre Lichtwünsche. Wir werden für Sie die optimale Lösung finden.






- Alle Einbauleuchten können in Sonderanfertigung für alle Deckensysteme gefertigt werden.
- Bei Sanierungen ist die Lösung „Leuchte in Leuchte“ lieferbar.
- Leuchten für Decken mit asymmetrischen Tragschienensystemen wie z. B. *Odenwald S9* oder *Gema* in Sonderanfertigung lieferbar.



Universaleinbauleuchten Modul 625

für Decken mit sichtbarer und verdeckter Unterkonstruktion oder mit gesägter Deckenöffnung



Lichtbandausführung auf Anfrage lieferbar.

Universaleinbauleuchte
Darklight-Raster 60° & 65°
hochglänzend eloxiert



| Leuchtmittel | L x B x H | LA x BA | Gewicht | Artikelnummer | Preis |
|--------------------|-----------------|------------|---------|---------------------|--------|
| T16 1 x 28/54 W | 1247 x 184 x 95 | 1235 x 175 | 6,0 | LEF0128-54 1HG-EVG | 129,00 |
| T16 1 x 28/54 W | 1247 x 184 x 95 | 1235 x 175 | 6,0 | LEF0128-54 1HG-DALI | 164,00 |
| T16 1 x 35/49/80 W | 1547 x 184 x 95 | 1535 x 175 | 7,0 | LEF0135-80 1HG-EVG | 146,10 |
| T16 1 x 35/49/80 W | 1547 x 184 x 95 | 1535 x 175 | 7,0 | LEF0135-80 1HG-DALI | 181,10 |
| T26 1 x 36 W | 1247 x 184 x 95 | 1235 x 175 | 6,0 | LEF0136 1HG-EVG | 129,00 |
| T26 1 x 36 W | 1247 x 184 x 95 | 1235 x 175 | 6,0 | LEF0136 1HG-DALI | 172,30 |
| T26 1 x 58 W | 1547 x 184 x 95 | 1535 x 175 | 7,0 | LEF0158 1HG-EVG | 146,10 |
| T26 1 x 58 W | 1547 x 184 x 95 | 1535 x 175 | 7,0 | LEF0158 1HG-DALI | 189,40 |

| Zubehör | Beschreibung | Artikelnummer | Preis |
|---------|-----------------------------------|---------------|-------|
| | Befestigungssatz für Deckeneinbau | ZBSW-25 | 7,50 |



Lichtbandausführung auf Anfrage lieferbar.

Universaleinbauleuchte
Darklight-Raster 60° & 65°
hochglänzend eloxiert

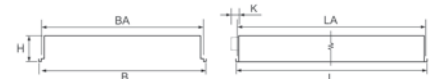


| Leuchtmittel | L x B x H | LA x BA | Gewicht | Artikelnummer | Preis |
|--------------------|-----------------|------------|---------|---------------------|--------|
| T16 2 x 28/54 W | 1247 x 310 x 95 | 1235 x 300 | 7,5 | LEF0228-54 1HG-EVG | 178,80 |
| T16 2 x 28/54 W | 1247 x 310 x 95 | 1235 x 300 | 7,5 | LEF0228-54 1HG-DALI | 218,80 |
| T16 2 x 35/49/80 W | 1547 x 310 x 95 | 1535 x 300 | 10,0 | LEF0235-80 1HG-EVG | 209,90 |
| T16 2 x 35/49/80 W | 1547 x 310 x 95 | 1535 x 300 | 10,0 | LEF0235-80 1HG-DALI | 265,70 |
| T26 2 x 36 W | 1247 x 310 x 95 | 1235 x 300 | 7,5 | LEF0236 1HG-EVG | 178,80 |
| T26 2 x 36 W | 1247 x 310 x 95 | 1235 x 300 | 7,5 | LEF0236 1HG-DALI | 226,10 |
| T26 2 x 58 W | 1547 x 310 x 95 | 1535 x 300 | 10,0 | LEF0258 1HG-EVG | 209,90 |
| T26 2 x 58 W | 1547 x 310 x 95 | 1535 x 300 | 10,0 | LEF0258 1HG-DALI | 257,20 |

| Zubehör | Beschreibung | Artikelnummer | Preis |
|---------|-----------------------------------|---------------|-------|
| | Befestigungssatz für Deckeneinbau | ZBSW-25 | 7,50 |



Universaleinbauleuchte
Darklight-Raster 60° & 65°
hochglänzend eloxiert

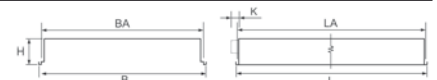


| Leuchtmittel | L x B x H x K | LA x BA | Gewicht | Artikelnummer | Preis |
|-----------------|---------------------|-----------|---------|---------------------|--------|
| T16 3 x 14/24 W | 622 x 622 x 95 | 610 x 610 | 7,0 | LEF4314-24 1HG-EVG | 226,40 |
| T16 3 x 14/24 W | 622 x 622 x 95 | 610 x 610 | 7,0 | LEF4314-24 1HG-DALI | 271,70 |
| T26 3 x 18 W | 622 x 622 x 95 x 16 | 610 x 610 | 7,0 | LEF4318 1HG-EVG | 191,30 |
| T26 3 x 18 W | 622 x 622 x 95 x 16 | 610 x 610 | 7,0 | LEF4318 1HG-DALI | 261,90 |

| Zubehör | Beschreibung | Artikelnummer | Preis |
|---------|-----------------------------------|---------------|-------|
| | Befestigungssatz für Deckeneinbau | ZBSW-25 | 7,50 |




Universaleinbauleuchte
Darklight-Raster 60° & 65°
hochglänzend eloxiert



| Leuchtmittel | L x B x H x K | LA x BA | Gewicht | Artikelnummer | Preis |
|-----------------|---------------------|-----------|---------|---------------------|--------|
| T16 4 x 14/24 W | 622 x 622 x 95 | 610 x 610 | 7,0 | LEF0414-24 1HG-EVG | 249,30 |
| T16 4 x 14/24 W | 622 x 622 x 95 | 610 x 610 | 7,0 | LEF0414-24 1HG-DALI | 291,70 |
| T26 4 x 18 W | 622 x 622 x 95 x 16 | 610 x 610 | 7,0 | LEF0418 1HG-EVG | 211,30 |
| T26 4 x 18 W | 622 x 622 x 95 x 16 | 610 x 610 | 7,0 | LEF0418 1HG-DALI | 281,90 |

| Zubehör | Beschreibung | Artikelnummer | Preis |
|---------|-----------------------------------|---------------|-------|
| | Befestigungssatz für Deckeneinbau | ZBSW-25 | 7,50 |



Universaleinbauleuchte
Darklight-Raster 60° & 65°
mattglänzend eloxiert



Lichtbandausführung auf Anfrage lieferbar.

| Leuchtmittel | L x B x H | LA x BA | Gewicht | Artikelnummer | Preis |
|--------------------|-----------------|------------|---------|---------------------|--------|
| T16 1 x 28/54 W | 1247 x 184 x 95 | 1235 x 175 | 6,0 | LEF0128-54 1MG-EVG | 129,00 |
| T16 1 x 28/54 W | 1247 x 184 x 95 | 1235 x 175 | 6,0 | LEF0128-54 1MG-DALI | 164,00 |
| T16 1 x 35/49/80 W | 1547 x 184 x 95 | 1535 x 175 | 7,0 | LEF0135-80 1MG-EVG | 146,10 |
| T16 1 x 35/49/80 W | 1547 x 184 x 95 | 1535 x 175 | 7,0 | LEF0135-80 1MG-DALI | 181,10 |
| T26 1 x 36 W | 1247 x 184 x 95 | 1235 x 175 | 6,0 | LEF0136 1MG-EVG | 129,00 |
| T26 1 x 36 W | 1247 x 184 x 95 | 1235 x 175 | 6,0 | LEF0136 1MG-DALI | 172,30 |
| T26 1 x 58 W | 1547 x 184 x 95 | 1535 x 175 | 7,0 | LEF0158 1MG-EVG | 146,10 |
| T26 1 x 58 W | 1547 x 184 x 95 | 1535 x 175 | 7,0 | LEF0158 1MG-DALI | 189,40 |

| Zubehör | Beschreibung | Artikelnummer | Preis |
|---------|-----------------------------------|---------------|-------|
| | Befestigungssatz für Deckeneinbau | ZBSW-25 | 7,50 |



Universaleinbauleuchte
Darklight-Raster 60° & 65°
mattglänzend eloxiert



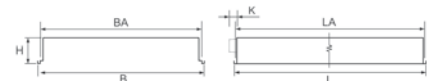
Lichtbandausführung auf Anfrage lieferbar.

| Leuchtmittel | L x B x H | LA x BA | Gewicht | Artikelnummer | Preis |
|--------------------|-----------------|------------|---------|---------------------|--------|
| T16 2 x 28/54 W | 1247 x 310 x 95 | 1235 x 300 | 7,5 | LEF0228-54 1MG-EVG | 178,80 |
| T16 2 x 28/54 W | 1247 x 310 x 95 | 1235 x 300 | 7,5 | LEF0228-54 1MG-DALI | 218,80 |
| T16 2 x 35/49/80 W | 1547 x 310 x 95 | 1535 x 300 | 10,0 | LEF0235-80 1MG-EVG | 209,90 |
| T16 2 x 35/49/80 W | 1547 x 310 x 95 | 1535 x 300 | 10,0 | LEF0235-80 1MG-DALI | 265,70 |
| T26 2 x 36 W | 1247 x 310 x 95 | 1235 x 300 | 7,5 | LEF0236 1MG-EVG | 178,80 |
| T26 2 x 36 W | 1247 x 310 x 95 | 1235 x 300 | 7,5 | LEF0236 1MG-DALI | 226,10 |
| T26 2 x 58 W | 1547 x 310 x 95 | 1535 x 300 | 10,0 | LEF0258 1MG-EVG | 209,90 |
| T26 2 x 58 W | 1547 x 310 x 95 | 1535 x 300 | 10,0 | LEF0258 1MG-DALI | 257,20 |

| Zubehör | Beschreibung | Artikelnummer | Preis |
|---------|-----------------------------------|---------------|-------|
| | Befestigungssatz für Deckeneinbau | ZBSW-25 | 7,50 |



Universaleinbauleuchte
Darklight-Raster 60° & 65°
mattglänzend eloxiert

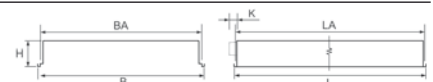


| Leuchtmittel | L x B x H x K | LA x BA | Gewicht | Artikelnummer | Preis |
|-----------------|---------------------|-----------|---------|---------------------|--------|
| T16 3 x 14/24 W | 622 x 622 x 95 | 610 x 610 | 7,0 | LEF4314-24 1MG-EVG | 226,40 |
| T16 3 x 14/24 W | 622 x 622 x 95 | 610 x 610 | 7,0 | LEF4314-24 1MG-DALI | 271,70 |
| T26 3 x 18 W | 622 x 622 x 95 x 16 | 610 x 610 | 7,0 | LEF4318 1MG-EVG | 191,30 |
| T26 3 x 18 W | 622 x 622 x 95 x 16 | 610 x 610 | 7,0 | LEF4318 1MG-DALI | 261,90 |

| Zubehör | Beschreibung | Artikelnummer | Preis |
|---------|-----------------------------------|---------------|-------|
| | Befestigungssatz für Deckeneinbau | ZBSW-25 | 7,50 |



Universaleinbauleuchte
Darklight-Raster 60° & 65°
mattglänzend eloxiert




| Leuchtmittel | L x B x H x K | LA x BA | Gewicht | Artikelnummer | Preis |
|-----------------|---------------------|-----------|---------|---------------------|--------|
| T16 4 x 14/24 W | 622 x 622 x 95 | 610 x 610 | 7,0 | LEF0414-24 1MG-EVG | 249,30 |
| T16 4 x 14/24 W | 622 x 622 x 95 | 610 x 610 | 7,0 | LEF0414-24 1MG-DALI | 291,70 |
| T26 4 x 18 W | 622 x 622 x 95 x 16 | 610 x 610 | 7,0 | LEF0418 1MG-EVG | 211,30 |
| T26 4 x 18 W | 622 x 622 x 95 x 16 | 610 x 610 | 7,0 | LEF0418 1MG-DALI | 281,90 |

| Zubehör | Beschreibung | Artikelnummer | Preis |
|---------|-----------------------------------|---------------|-------|
| | Befestigungssatz für Deckeneinbau | ZBSW-25 | 7,50 |



Universaleinbauleuchten Modul 625

für Decken mit sichtbarer und verdeckter Unterkonstruktion oder mit gesägter Deckenöffnung



Lichtbandausführung auf Anfrage lieferbar.

Universaleinbauleuchte
PMMA-Microprismenscheibe
rundumentblendet im weißen Rahmen




IP40



| Leuchtmittel | L x B x H | LA x BA | Gewicht | Artikelnummer | Preis |
|--------------------|-----------------|------------|---------|---------------------|--------|
| T16 1 x 28/54 W | 1247 x 184 x 95 | 1235 x 175 | 6,0 | LEF0128-54 1MS-EVG | 150,00 |
| T16 1 x 28/54 W | 1247 x 184 x 95 | 1235 x 175 | 6,0 | LEF0128-54 1MS-DALI | 185,00 |
| T16 1 x 35/49/80 W | 1547 x 184 x 95 | 1535 x 175 | 7,0 | LEF0135-80 1MS-EVG | 167,10 |
| T16 1 x 35/49/80 W | 1547 x 184 x 95 | 1535 x 175 | 7,0 | LEF0135-80 1MS-DALI | 202,10 |
| T26 1 x 36 W | 1247 x 184 x 95 | 1235 x 175 | 6,0 | LEF0136 1MS-EVG | 150,00 |
| T26 1 x 36 W | 1247 x 184 x 95 | 1235 x 175 | 6,0 | LEF0136 1MS-DALI | 193,30 |
| T26 1 x 58 W | 1547 x 184 x 95 | 1535 x 175 | 7,0 | LEF0158 1MS-EVG | 167,10 |
| T26 1 x 58 W | 1547 x 184 x 95 | 1535 x 175 | 7,0 | LEF0158 1MS-DALI | 210,40 |

| Zubehör | Beschreibung | Artikelnummer | Preis |
|---------|-----------------------------------|---------------|-------|
| | Befestigungssatz für Deckeneinbau | ZBSW-25 | 7,50 |



Lichtbandausführung auf Anfrage lieferbar.

Universaleinbauleuchte
PMMA-Microprismenscheibe
rundumentblendet im weißen Rahmen



IP40



| Leuchtmittel | L x B x H | LA x BA | Gewicht | Artikelnummer | Preis |
|--------------------|-----------------|------------|---------|---------------------|--------|
| T16 2 x 28/54 W | 1247 x 310 x 95 | 1235 x 300 | 7,5 | LEF0228-54 1MS-EVG | 199,80 |
| T16 2 x 28/54 W | 1247 x 310 x 95 | 1235 x 300 | 7,5 | LEF0228-54 1MS-DALI | 239,80 |
| T16 2 x 35/49/80 W | 1547 x 310 x 95 | 1535 x 300 | 10,0 | LEF0235-80 1MS-EVG | 230,90 |
| T16 2 x 35/49/80 W | 1547 x 310 x 95 | 1535 x 300 | 10,0 | LEF0235-80 1MS-DALI | 286,70 |
| T26 2 x 36 W | 1247 x 310 x 95 | 1235 x 300 | 7,5 | LEF0236 1MS-EVG | 199,80 |
| T26 2 x 36 W | 1247 x 310 x 95 | 1235 x 300 | 7,5 | LEF0236 1MS-DALI | 247,10 |
| T26 2 x 58 W | 1547 x 310 x 95 | 1535 x 300 | 10,0 | LEF0258 1MS-EVG | 230,90 |
| T26 2 x 58 W | 1547 x 310 x 95 | 1535 x 300 | 10,0 | LEF0258 1MS-DALI | 278,20 |

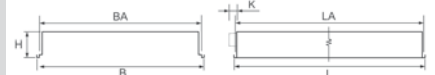
| Zubehör | Beschreibung | Artikelnummer | Preis |
|---------|-----------------------------------|---------------|-------|
| | Befestigungssatz für Deckeneinbau | ZBSW-25 | 7,50 |



Universaleinbauleuchte
PMMA-Microprismenscheibe
rundumentblendet im weißen Rahmen



IP40



| Leuchtmittel | L x B x H x K | LA x BA | Gewicht | Artikelnummer | Preis |
|-----------------|---------------------|-----------|---------|---------------------|--------|
| T16 3 x 14/24 W | 622 x 622 x 95 | 610 x 610 | 7,0 | LEF4314-24 1MS-EVG | 247,40 |
| T16 3 x 14/24 W | 622 x 622 x 95 | 610 x 610 | 7,0 | LEF4314-24 1MS-DALI | 292,70 |
| T26 3 x 18 W | 622 x 622 x 95 x 16 | 610 x 610 | 7,0 | LEF4318 1MS-EVG | 212,30 |
| T26 3 x 18 W | 622 x 622 x 95 x 16 | 610 x 610 | 7,0 | LEF4318 1MS-DALI | 282,90 |

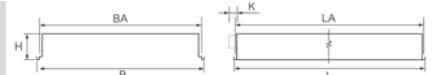
| Zubehör | Beschreibung | Artikelnummer | Preis |
|---------|-----------------------------------|---------------|-------|
| | Befestigungssatz für Deckeneinbau | ZBSW-25 | 7,50 |



Universaleinbauleuchte
PMMA-Microprismenscheibe
rundumentblendet im weißen Rahmen




IP40



| Leuchtmittel | L x B x H x K | LA x BA | Gewicht | Artikelnummer | Preis |
|-----------------|---------------------|-----------|---------|---------------------|--------|
| T16 4 x 14/24 W | 622 x 622 x 95 | 610 x 610 | 7,0 | LEF0414-24 1MS-EVG | 270,30 |
| T16 4 x 14/24 W | 622 x 622 x 95 | 610 x 610 | 7,0 | LEF0414-24 1MS-DALI | 312,70 |
| T26 4 x 18 W | 622 x 622 x 95 x 16 | 610 x 610 | 7,0 | LEF0418 1MS-EVG | 232,30 |
| T26 4 x 18 W | 622 x 622 x 95 x 16 | 610 x 610 | 7,0 | LEF0418 1MS-DALI | 302,90 |

| Zubehör | Beschreibung | Artikelnummer | Preis |
|---------|-----------------------------------|---------------|-------|
| | Befestigungssatz für Deckeneinbau | ZBSW-25 | 7,50 |



Universaleinbauleuchte
opale Scheibe im weißen Rahmen



IP40



Lichtbandausführung auf Anfrage lieferbar.

| Leuchtmittel | L x B x H | LA x BA | Gewicht | Artikelnummer | Preis |
|--------------------|-----------------|------------|---------|---------------------|--------|
| T16 1 x 28/54 W | 1247 x 184 x 95 | 1235 x 175 | 6,0 | LEF0128-54 10S-EVG | 129,00 |
| T16 1 x 28/54 W | 1247 x 184 x 95 | 1235 x 175 | 6,0 | LEF0128-54 10S-DALI | 164,00 |
| T16 1 x 35/49/80 W | 1547 x 184 x 95 | 1535 x 175 | 7,0 | LEF0135-80 10S-EVG | 146,10 |
| T16 1 x 35/49/80 W | 1547 x 184 x 95 | 1535 x 175 | 7,0 | LEF0135-80 10S-DALI | 181,10 |
| T26 1 x 36 W | 1247 x 184 x 95 | 1235 x 175 | 6,0 | LEF0136 10S-EVG | 129,00 |
| T26 1 x 36 W | 1247 x 184 x 95 | 1235 x 175 | 6,0 | LEF0136 10S-DALI | 172,30 |
| T26 1 x 58 W | 1547 x 184 x 95 | 1535 x 175 | 7,0 | LEF0158 10S-EVG | 146,10 |
| T26 1 x 58 W | 1547 x 184 x 95 | 1535 x 175 | 7,0 | LEF0158 10S-DALI | 189,40 |

| Zubehör | Beschreibung | Artikelnummer | Preis |
|---------|-----------------------------------|---------------|-------|
| | Befestigungssatz für Deckeneinbau | ZBSW-25 | 7,50 |



Universaleinbauleuchte
opale Scheibe im weißen Rahmen



IP40



Lichtbandausführung auf Anfrage lieferbar.

| Leuchtmittel | L x B x H | LA x BA | Gewicht | Artikelnummer | Preis |
|--------------------|-----------------|------------|---------|---------------------|--------|
| T16 2 x 28/54 W | 1247 x 310 x 95 | 1235 x 300 | 7,5 | LEF0228-54 10S-EVG | 178,80 |
| T16 2 x 28/54 W | 1247 x 310 x 95 | 1235 x 300 | 7,5 | LEF0228-54 10S-DALI | 218,80 |
| T16 2 x 35/49/80 W | 1547 x 310 x 95 | 1535 x 300 | 10,0 | LEF0235-80 10S-EVG | 209,90 |
| T16 2 x 35/49/80 W | 1547 x 310 x 95 | 1535 x 300 | 10,0 | LEF0235-80 10S-DALI | 265,70 |
| T26 2 x 36 W | 1247 x 310 x 95 | 1235 x 300 | 7,5 | LEF0236 10S-EVG | 178,80 |
| T26 2 x 36 W | 1247 x 310 x 95 | 1235 x 300 | 7,5 | LEF0236 10S-DALI | 226,10 |
| T26 2 x 58 W | 1547 x 310 x 95 | 1535 x 300 | 10,0 | LEF0258 10S-EVG | 209,90 |
| T26 2 x 58 W | 1547 x 310 x 95 | 1535 x 300 | 10,0 | LEF0258 10S-DALI | 257,20 |

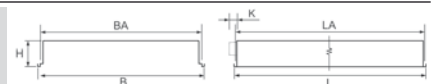
| Zubehör | Beschreibung | Artikelnummer | Preis |
|---------|-----------------------------------|---------------|-------|
| | Befestigungssatz für Deckeneinbau | ZBSW-25 | 7,50 |



Universaleinbauleuchte
opale Scheibe im weißen Rahmen



IP40



| Leuchtmittel | L x B x H x K | LA x BA | Gewicht | Artikelnummer | Preis |
|-----------------|---------------------|-----------|---------|---------------------|--------|
| T16 3 x 14/24 W | 622 x 622 x 95 | 610 x 610 | 7,0 | LEF4314-24 10S-EVG | 226,40 |
| T16 3 x 14/24 W | 622 x 622 x 95 | 610 x 610 | 7,0 | LEF4314-24 10S-DALI | 271,70 |
| T26 3 x 18 W | 622 x 622 x 95 x 16 | 610 x 610 | 7,0 | LEF4318 10S-EVG | 191,30 |
| T26 3 x 18 W | 622 x 622 x 95 x 16 | 610 x 610 | 7,0 | LEF4318 10S-DALI | 261,90 |

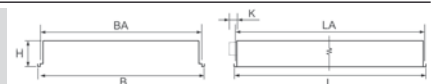
| Zubehör | Beschreibung | Artikelnummer | Preis |
|---------|-----------------------------------|---------------|-------|
| | Befestigungssatz für Deckeneinbau | ZBSW-25 | 7,50 |



Universaleinbauleuchte
opale Scheibe im weißen Rahmen



IP40




| Leuchtmittel | L x B x H x K | LA x BA | Gewicht | Artikelnummer | Preis |
|-----------------|---------------------|-----------|---------|---------------------|--------|
| T16 4 x 14/24 W | 622 x 622 x 95 | 610 x 610 | 7,0 | LEF0414-24 10S-EVG | 249,30 |
| T16 4 x 14/24 W | 622 x 622 x 95 | 610 x 610 | 7,0 | LEF0414-24 10S-DALI | 291,70 |
| T26 4 x 18 W | 622 x 622 x 95 x 16 | 610 x 610 | 7,0 | LEF0418 10S-EVG | 211,30 |
| T26 4 x 18 W | 622 x 622 x 95 x 16 | 610 x 610 | 7,0 | LEF0418 10S-DALI | 281,90 |

| Zubehör | Beschreibung | Artikelnummer | Preis |
|---------|-----------------------------------|---------------|-------|
| | Befestigungssatz für Deckeneinbau | ZBSW-25 | 7,50 |



Universaleinbauleuchten Modul 625

für Decken mit sichtbarer und verdeckter Unterkonstruktion oder mit gesägter Deckenöffnung



Lichtbandausführung auf Anfrage lieferbar.

Universaleinbauleuchte
Spiegelraster seidenglänzend eloxiert



| Leuchtmittel | L x B x H | LA x BA | Gewicht | Artikelnummer | Preis |
|--------------------|-----------------|------------|---------|---------------------|--------|
| T16 1 x 28/54 W | 1247 x 184 x 95 | 1235 x 175 | 6,0 | LEF0128-54 1ST-EVG | 112,00 |
| T16 1 x 28/54 W | 1247 x 184 x 95 | 1235 x 175 | 6,0 | LEF0128-54 1ST-DALI | 147,00 |
| T16 1 x 35/49/80 W | 1547 x 184 x 95 | 1535 x 175 | 7,0 | LEF0135-80 1ST-EVG | 127,40 |
| T16 1 x 35/49/80 W | 1547 x 184 x 95 | 1535 x 175 | 7,0 | LEF0135-80 1ST-DALI | 162,40 |
| T26 1 x 36 W | 1247 x 184 x 95 | 1235 x 175 | 6,0 | LEF0136 1ST-EVG | 112,00 |
| T26 1 x 36 W | 1247 x 184 x 95 | 1235 x 175 | 6,0 | LEF0136 1ST-DALI | 155,30 |
| T26 1 x 58 W | 1547 x 184 x 95 | 1535 x 175 | 7,0 | LEF0158 1ST-EVG | 127,40 |
| T26 1 x 58 W | 1547 x 184 x 95 | 1535 x 175 | 7,0 | LEF0158 1ST-DALI | 170,70 |

| Zubehör | Beschreibung | Artikelnummer | Preis |
|---------|-----------------------------------|---------------|-------|
| | Befestigungssatz für Deckeneinbau | ZBSW-25 | 7,50 |



Lichtbandausführung auf Anfrage lieferbar.

Universaleinbauleuchte
Spiegelraster seidenglänzend eloxiert

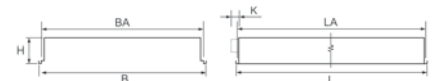


| Leuchtmittel | L x B x H | LA x BA | Gewicht | Artikelnummer | Preis |
|--------------------|-----------------|------------|---------|---------------------|--------|
| T16 2 x 28/54 W | 1247 x 310 x 95 | 1235 x 300 | 7,5 | LEF0228-54 1ST-EVG | 148,40 |
| T16 2 x 28/54 W | 1247 x 310 x 95 | 1235 x 300 | 7,5 | LEF0228-54 1ST-DALI | 188,40 |
| T16 2 x 35/49/80 W | 1547 x 310 x 95 | 1535 x 300 | 10,0 | LEF0235-80 1ST-EVG | 170,40 |
| T16 2 x 35/49/80 W | 1547 x 310 x 95 | 1535 x 300 | 10,0 | LEF0235-80 1ST-DALI | 226,20 |
| T26 2 x 36 W | 1247 x 310 x 95 | 1235 x 300 | 7,5 | LEF0236 1ST-EVG | 148,40 |
| T26 2 x 36 W | 1247 x 310 x 95 | 1235 x 300 | 7,5 | LEF0236 1ST-DALI | 195,70 |
| T26 2 x 58 W | 1547 x 310 x 95 | 1535 x 300 | 10,0 | LEF0258 1ST-EVG | 170,40 |
| T26 2 x 58 W | 1547 x 310 x 95 | 1535 x 300 | 10,0 | LEF0258 1ST-DALI | 217,70 |

| Zubehör | Beschreibung | Artikelnummer | Preis |
|---------|-----------------------------------|---------------|-------|
| | Befestigungssatz für Deckeneinbau | ZBSW-25 | 7,50 |



Universaleinbauleuchte
Spiegelraster seidenglänzend eloxiert

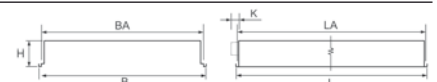


| Leuchtmittel | L x B x H x K | LA x BA | Gewicht | Artikelnummer | Preis |
|-----------------|---------------------|-----------|---------|---------------------|--------|
| T16 3 x 14/24 W | 622 x 622 x 95 | 610 x 610 | 7,0 | LEF4314-24 1ST-EVG | 195,20 |
| T16 3 x 14/24 W | 622 x 622 x 95 | 610 x 610 | 7,0 | LEF4314-24 1ST-DALI | 240,50 |
| T26 3 x 18 W | 622 x 622 x 95 x 16 | 610 x 610 | 7,0 | LEF4318 1ST-EVG | 160,10 |
| T26 3 x 18 W | 622 x 622 x 95 x 16 | 610 x 610 | 7,0 | LEF4318 1ST-DALI | 230,70 |

| Zubehör | Beschreibung | Artikelnummer | Preis |
|---------|-----------------------------------|---------------|-------|
| | Befestigungssatz für Deckeneinbau | ZBSW-25 | 7,50 |




Universaleinbauleuchte
Spiegelraster seidenglänzend eloxiert



| Leuchtmittel | L x B x H x K | LA x BA | Gewicht | Artikelnummer | Preis |
|-----------------|---------------------|-----------|---------|---------------------|--------|
| T16 4 x 14/24 W | 622 x 622 x 95 | 610 x 610 | 7,0 | LEF0414-24 1ST-EVG | 212,90 |
| T16 4 x 14/24 W | 622 x 622 x 95 | 610 x 610 | 7,0 | LEF0414-24 1ST-DALI | 255,30 |
| T26 4 x 18 W | 622 x 622 x 95 x 16 | 610 x 610 | 7,0 | LEF0418 1ST-EVG | 174,90 |
| T26 4 x 18 W | 622 x 622 x 95 x 16 | 610 x 610 | 7,0 | LEF0418 1ST-DALI | 245,50 |

| Zubehör | Beschreibung | Artikelnummer | Preis |
|---------|-----------------------------------|---------------|-------|
| | Befestigungssatz für Deckeneinbau | ZBSW-25 | 7,50 |




Universaleinbauleuchte
Spiegelraster seidenglänzend eloxiert
breitstrahlend



Lichtbandausführung auf Anfrage lieferbar.

| Leuchtmittel | L x B x H | LA x BA | Gewicht | Artikelnummer | Preis |
|--------------------|-----------------|------------|---------|---------------------|--------|
| T16 1 x 28/54 W | 1247 x 184 x 95 | 1235 x 175 | 6,0 | LEF0128-54 1SB-EVG | 112,00 |
| T16 1 x 28/54 W | 1247 x 184 x 95 | 1235 x 175 | 6,0 | LEF0128-54 1SB-DALI | 147,00 |
| T16 1 x 35/49/80 W | 1547 x 184 x 95 | 1535 x 175 | 7,0 | LEF0135-80 1SB-EVG | 127,40 |
| T16 1 x 35/49/80 W | 1547 x 184 x 95 | 1535 x 175 | 7,0 | LEF0135-80 1SB-DALI | 162,40 |
| T26 1 x 36 W | 1247 x 184 x 95 | 1235 x 175 | 6,0 | LEF0136 1SB-EVG | 112,00 |
| T26 1 x 36 W | 1247 x 184 x 95 | 1235 x 175 | 6,0 | LEF0136 1SB-DALI | 155,30 |
| T26 1 x 58 W | 1547 x 184 x 95 | 1535 x 175 | 7,0 | LEF0158 1SB-EVG | 127,40 |
| T26 1 x 58 W | 1547 x 184 x 95 | 1535 x 175 | 7,0 | LEF0158 1SB-DALI | 170,70 |

| Zubehör | Beschreibung | Artikelnummer | Preis |
|---------|-----------------------------------|---------------|-------|
| | Befestigungssatz für Deckeneinbau | ZBSW-25 | 7,50 |



Universaleinbauleuchte
Spiegelraster seidenglänzend eloxiert
breitstrahlend



Lichtbandausführung auf Anfrage lieferbar.


| Leuchtmittel | L x B x H | LA x BA | Gewicht | Artikelnummer | Preis |
|--------------------|-----------------|------------|---------|---------------------|--------|
| T16 2 x 28/54 W | 1247 x 310 x 95 | 1235 x 300 | 7,5 | LEF0228-54 1SB-EVG | 166,00 |
| T16 2 x 28/54 W | 1247 x 310 x 95 | 1235 x 300 | 7,5 | LEF0228-54 1SB-DALI | 206,00 |
| T16 2 x 35/49/80 W | 1547 x 310 x 95 | 1535 x 300 | 10,0 | LEF0235-80 1SB-EVG | 191,30 |
| T16 2 x 35/49/80 W | 1547 x 310 x 95 | 1535 x 300 | 10,0 | LEF0235-80 1SB-DALI | 247,10 |
| T26 2 x 36 W | 1247 x 310 x 95 | 1235 x 300 | 7,5 | LEF0236 1SB-EVG | 166,00 |
| T26 2 x 36 W | 1247 x 310 x 95 | 1235 x 300 | 7,5 | LEF0236 1SB-DALI | 213,30 |
| T26 2 x 58 W | 1547 x 310 x 95 | 1535 x 300 | 10,0 | LEF0258 1SB-EVG | 191,30 |
| T26 2 x 58 W | 1547 x 310 x 95 | 1535 x 300 | 10,0 | LEF0258 1SB-DALI | 238,60 |

| Zubehör | Beschreibung | Artikelnummer | Preis |
|---------|-----------------------------------|---------------|-------|
| | Befestigungssatz für Deckeneinbau | ZBSW-25 | 7,50 |



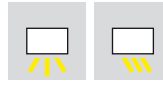
Universaleinbauleuchten Modul 625

für Decken mit sichtbarer und verdeckter Unterkonstruktion oder mit gesägter Deckenöffnung



Lichtbandausführung auf Anfrage lieferbar.

Universaleinbauleuchte
Spiegelrastrer seidenglänzend eloxiert
asymmetrisch



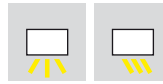
| Leuchtmittel | L x B x H | LA x BA | Gewicht | Artikelnummer | Preis |
|--------------------|-----------------|------------|---------|---------------------|--------|
| T16 1 x 28/54 W | 1247 x 184 x 95 | 1235 x 175 | 6,0 | LEF0128-54 1SA-EVG | 112,00 |
| T16 1 x 28/54 W | 1247 x 184 x 95 | 1235 x 175 | 6,0 | LEF0128-54 1SA-DALI | 147,00 |
| T16 1 x 35/49/80 W | 1547 x 184 x 95 | 1535 x 175 | 7,0 | LEF0135-80 1SA-EVG | 127,40 |
| T16 1 x 35/49/80 W | 1547 x 184 x 95 | 1535 x 175 | 7,0 | LEF0135-80 1SA-DALI | 162,40 |
| T26 1 x 36 W | 1247 x 184 x 95 | 1235 x 175 | 6,0 | LEF0136 1SA-EVG | 112,00 |
| T26 1 x 36 W | 1247 x 184 x 95 | 1235 x 175 | 6,0 | LEF0136 1SA-DALI | 155,30 |
| T26 1 x 58 W | 1547 x 184 x 95 | 1535 x 175 | 7,0 | LEF0158 1SA-EVG | 127,40 |
| T26 1 x 58 W | 1547 x 184 x 95 | 1535 x 175 | 7,0 | LEF0158 1SA-DALI | 170,70 |

| Zubehör | Beschreibung | Artikelnummer | Preis |
|---------|-----------------------------------|---------------|-------|
| | Befestigungssatz für Deckeneinbau | ZBSW-25 | 7,50 |




Lichtbandausführung auf Anfrage lieferbar.

Universaleinbauleuchte
Spiegelrastrer seidenglänzend eloxiert
asymmetrisch



| Leuchtmittel | L x B x H | LA x BA | Gewicht | Artikelnummer | Preis |
|--------------------|-----------------|------------|---------|---------------------|--------|
| T16 2 x 28/54 W | 1247 x 310 x 95 | 1235 x 300 | 7,5 | LEF0228-54 1SA-EVG | 166,00 |
| T16 2 x 28/54 W | 1247 x 310 x 95 | 1235 x 300 | 7,5 | LEF0228-54 1SA-DALI | 206,00 |
| T16 2 x 35/49/80 W | 1547 x 310 x 95 | 1535 x 300 | 10,0 | LEF0235-80 1SA-EVG | 191,30 |
| T16 2 x 35/49/80 W | 1547 x 310 x 95 | 1535 x 300 | 10,0 | LEF0235-80 1SA-DALI | 247,10 |
| T26 2 x 36 W | 1247 x 310 x 95 | 1235 x 300 | 7,5 | LEF0236 1SA-EVG | 166,00 |
| T26 2 x 36 W | 1247 x 310 x 95 | 1235 x 300 | 7,5 | LEF0236 1SA-DALI | 213,30 |
| T26 2 x 58 W | 1547 x 310 x 95 | 1535 x 300 | 10,0 | LEF0258 1SA-EVG | 191,30 |
| T26 2 x 58 W | 1547 x 310 x 95 | 1535 x 300 | 10,0 | LEF0258 1SA-DALI | 238,60 |

| Zubehör | Beschreibung | Artikelnummer | Preis |
|---------|-----------------------------------|---------------|-------|
| | Befestigungssatz für Deckeneinbau | ZBSW-25 | 7,50 |



Universaleinbauleuchte
Raster weiß



Lichtbandausführung auf Anfrage lieferbar.

| Leuchtmittel | L x B x H | LA x BA | Gewicht | Artikelnummer | Preis |
|--------------------|-----------------|------------|---------|---------------------|--------|
| T16 1 x 28/54 W | 1247 x 184 x 95 | 1235 x 175 | 6,0 | LEF0128-54 1WS-EVG | 96,60 |
| T16 1 x 28/54 W | 1247 x 184 x 95 | 1235 x 175 | 6,0 | LEF0128-54 1WS-DALI | 131,60 |
| T16 1 x 35/49/80 W | 1547 x 184 x 95 | 1535 x 175 | 7,0 | LEF0135-80 1WS-EVG | 105,90 |
| T16 1 x 35/49/80 W | 1547 x 184 x 95 | 1535 x 175 | 7,0 | LEF0135-80 1WS-DALI | 140,90 |
| T26 1 x 36 W | 1247 x 184 x 95 | 1235 x 175 | 6,0 | LEF0136 1WS-EVG | 96,60 |
| T26 1 x 36 W | 1247 x 184 x 95 | 1235 x 175 | 6,0 | LEF0136 1WS-DALI | 139,90 |
| T26 1 x 58 W | 1547 x 184 x 95 | 1535 x 175 | 7,0 | LEF0158 1WS-EVG | 105,90 |
| T26 1 x 58 W | 1547 x 184 x 95 | 1535 x 175 | 7,0 | LEF0158 1WS-DALI | 149,20 |

| Zubehör | Beschreibung | Artikelnummer | Preis |
|---------|-----------------------------------|---------------|-------|
| | Befestigungssatz für Deckeneinbau | ZBSW-25 | 7,50 |



Universaleinbauleuchte
Raster weiß



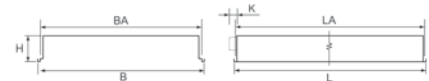
Lichtbandausführung auf Anfrage lieferbar.

| Leuchtmittel | L x B x H | LA x BA | Gewicht | Artikelnummer | Preis |
|--------------------|-----------------|------------|---------|---------------------|--------|
| T16 2 x 28/54 W | 1247 x 310 x 95 | 1235 x 300 | 7,5 | LEF0228-54 1WS-EVG | 123,40 |
| T16 2 x 28/54 W | 1247 x 310 x 95 | 1235 x 300 | 7,5 | LEF0228-54 1WS-DALI | 163,40 |
| T16 2 x 35/49/80 W | 1547 x 310 x 95 | 1535 x 300 | 10,0 | LEF0235-80 1WS-EVG | 139,00 |
| T16 2 x 35/49/80 W | 1547 x 310 x 95 | 1535 x 300 | 10,0 | LEF0235-80 1WS-DALI | 194,80 |
| T26 2 x 36 W | 1247 x 310 x 95 | 1235 x 300 | 7,5 | LEF0236 1WS-EVG | 123,40 |
| T26 2 x 36 W | 1247 x 310 x 95 | 1235 x 300 | 7,5 | LEF0236 1WS-DALI | 170,70 |
| T26 2 x 58 W | 1547 x 310 x 95 | 1535 x 300 | 10,0 | LEF0258 1WS-EVG | 139,00 |
| T26 2 x 58 W | 1547 x 310 x 95 | 1535 x 300 | 10,0 | LEF0258 1WS-DALI | 186,30 |

| Zubehör | Beschreibung | Artikelnummer | Preis |
|---------|-----------------------------------|---------------|-------|
| | Befestigungssatz für Deckeneinbau | ZBSW-25 | 7,50 |



Universaleinbauleuchte
Raster weiß

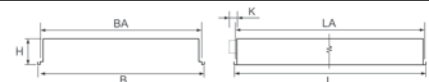


| Leuchtmittel | L x B x H x K | LA x BA | Gewicht | Artikelnummer | Preis |
|-----------------|---------------------|-----------|---------|---------------------|--------|
| T16 3 x 14/24 W | 622 x 622 x 95 | 610 x 610 | 7,0 | LEF4314-24 1WS-EVG | 174,20 |
| T16 3 x 14/24 W | 622 x 622 x 95 | 610 x 610 | 7,0 | LEF4314-24 1WS-DALI | 219,80 |
| T26 3 x 18 W | 622 x 622 x 95 x 16 | 610 x 610 | 7,0 | LEF4318 1WS-EVG | 139,10 |
| T26 3 x 18 W | 622 x 622 x 95 x 16 | 610 x 610 | 7,0 | LEF4318 1WS-DALI | 209,70 |

| Zubehör | Beschreibung | Artikelnummer | Preis |
|---------|-----------------------------------|---------------|-------|
| | Befestigungssatz für Deckeneinbau | ZBSW-25 | 7,50 |



Universaleinbauleuchte
Raster weiß




| Leuchtmittel | L x B x H x K | LA x BA | Gewicht | Artikelnummer | Preis |
|-----------------|---------------------|-----------|---------|---------------------|--------|
| T16 4 x 14/24 W | 622 x 622 x 95 | 610 x 610 | 7,0 | LEF0414-24 1WS-EVG | 188,20 |
| T16 4 x 14/24 W | 622 x 622 x 95 | 610 x 610 | 7,0 | LEF0414-24 1WS-DALI | 230,60 |
| T26 4 x 18 W | 622 x 622 x 95 x 16 | 610 x 610 | 7,0 | LEF0418 1WS-EVG | 150,20 |
| T26 4 x 18 W | 622 x 622 x 95 x 16 | 610 x 610 | 7,0 | LEF0418 1WS-DALI | 220,80 |

| Zubehör | Beschreibung | Artikelnummer | Preis |
|---------|-----------------------------------|---------------|-------|
| | Befestigungssatz für Deckeneinbau | ZBSW-25 | 7,50 |



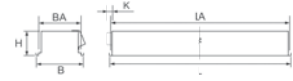
Universaleinbauleuchten Modul 600

für Decken mit sichtbarer und verdeckter Unterkonstruktion oder mit gesägter Deckenöffnung



Lichtbandausführung auf Anfrage lieferbar.

Universaleinbauleuchte
Darklight-Raster 60° & 65°
hochglänzend eloxiert



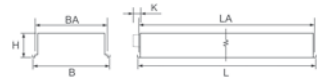
| Leuchtmittel | L x B x H x K | LA x BA | Gewicht | Artikelnummer | Preis |
|--------------------|----------------------|------------|---------|---------------------|--------|
| T16 1 x 28/54 W | 1197 x 184 x 95 | 1185 x 175 | 6,0 | LEN0128-54 1HG-EVG | 129,00 |
| T16 1 x 28/54 W | 1197 x 184 x 95 | 1185 x 175 | 6,0 | LEN0128-54 1HG-DALI | 164,00 |
| T16 1 x 35/49/80 W | 1547 x 184 x 95 | 1535 x 175 | 7,0 | LEN0135-80 1HG-EVG | 146,10 |
| T16 1 x 35/49/80 W | 1547 x 184 x 95 | 1535 x 175 | 7,0 | LEN0135-80 1HG-DALI | 181,10 |
| T26 1 x 36 W | 1197 x 184 x 95 x 50 | 1185 x 175 | 6,0 | LEN0136 1HG-EVG | 141,70 |
| T26 1 x 36 W | 1197 x 184 x 95 x 50 | 1185 x 175 | 6,0 | LEN0136 1HG-DALI | 185,00 |
| T26 1 x 58 W | 1547 x 184 x 95 | 1535 x 175 | 7,0 | LEN0158 1HG-EVG | 158,80 |
| T26 1 x 58 W | 1547 x 184 x 95 | 1535 x 175 | 7,0 | LEN0158 1HG-DALI | 202,10 |

| Zubehör | Beschreibung | Artikelnummer | Preis |
|---------|-----------------------------------|---------------|-------|
| | Befestigungssatz für Deckeneinbau | ZBSW-25 | 7,50 |



Lichtbandausführung auf Anfrage lieferbar.

Universaleinbauleuchte
Darklight-Raster 60° & 65°
hochglänzend eloxiert

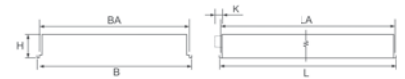



| Leuchtmittel | L x B x H x K | LA x BA | Gewicht | Artikelnummer | Preis |
|--------------------|----------------------|------------|---------|---------------------|--------|
| T16 2 x 28/54 W | 1197 x 297 x 95 | 1185 x 285 | 7,5 | LEN0228-54 1HG-EVG | 178,80 |
| T16 2 x 28/54 W | 1197 x 297 x 95 | 1185 x 285 | 7,5 | LEN0228-54 1HG-DALI | 218,80 |
| T16 2 x 35/49/80 W | 1547 x 297 x 95 | 1535 x 285 | 10,0 | LEN0235-80 1HG-EVG | 209,90 |
| T16 2 x 35/49/80 W | 1547 x 297 x 95 | 1535 x 285 | 10,0 | LEN0235-80 1HG-DALI | 265,70 |
| T26 2 x 36 W | 1197 x 297 x 95 x 50 | 1185 x 285 | 7,5 | LEN0236 1HG-EVG | 191,40 |
| T26 2 x 36 W | 1197 x 297 x 95 x 50 | 1185 x 285 | 7,5 | LEN0236 1HG-DALI | 238,70 |
| T26 2 x 58 W | 1547 x 297 x 95 | 1535 x 285 | 10,0 | LEN0258 1HG-EVG | 222,50 |
| T26 2 x 58 W | 1547 x 297 x 95 | 1535 x 285 | 10,0 | LEN0258 1HG-DALI | 269,80 |

| Zubehör | Beschreibung | Artikelnummer | Preis |
|---------|-----------------------------------|---------------|-------|
| | Befestigungssatz für Deckeneinbau | ZBSW-25 | 7,50 |



Universaleinbauleuchte
Darklight-Raster 60° & 65°
hochglänzend eloxiert

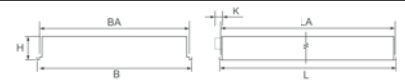


| Leuchtmittel | L x B x H x K | LA x BA | Gewicht | Artikelnummer | Preis |
|-----------------|---------------------|-----------|---------|---------------------|--------|
| T16 3 x 14/24 W | 597 x 597 x 95 | 585 x 585 | 7,0 | LEN4314-24 1HG-EVG | 239,00 |
| T16 3 x 14/24 W | 597 x 597 x 95 | 585 x 585 | 7,0 | LEN4314-24 1HG-DALI | 284,30 |
| T26 3 x 18 W | 597 x 597 x 95 x 50 | 585 x 585 | 7,0 | LEN4318 1HG-EVG | 203,90 |
| T26 3 x 18 W | 597 x 597 x 95 x 50 | 585 x 585 | 7,0 | LEN4318 1HG-DALI | 274,50 |

| Zubehör | Beschreibung | Artikelnummer | Preis |
|---------|-----------------------------------|---------------|-------|
| | Befestigungssatz für Deckeneinbau | ZBSW-25 | 7,50 |




Universaleinbauleuchte
Darklight-Raster 60° & 65°
hochglänzend eloxiert



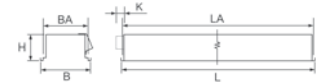
| Leuchtmittel | L x B x H x K | LA x BA | Gewicht | Artikelnummer | Preis |
|-----------------|---------------------|-----------|---------|---------------------|--------|
| T16 4 x 14/24 W | 597 x 597 x 95 | 585 x 585 | 7,0 | LEN0414-24 1HG-EVG | 262,00 |
| T16 4 x 14/24 W | 597 x 597 x 95 | 585 x 585 | 7,0 | LEN0414-24 1HG-DALI | 304,40 |
| T26 4 x 18 W | 597 x 597 x 95 x 50 | 585 x 585 | 7,0 | LEN0418 1HG-EVG | 224,00 |
| T26 4 x 18 W | 597 x 597 x 95 x 50 | 585 x 585 | 7,0 | LEN0418 1HG-DALI | 294,60 |

| Zubehör | Beschreibung | Artikelnummer | Preis |
|---------|-----------------------------------|---------------|-------|
| | Befestigungssatz für Deckeneinbau | ZBSW-25 | 7,50 |



Lichtbandausführung auf Anfrage lieferbar.

Universaleinbauleuchte
Darklight-Raster 60° & 65°
mattglänzend eloxiert



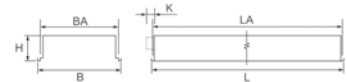
| Leuchtmittel | L x B x H x K | LA x BA | Gewicht | Artikelnummer | Preis |
|--------------------|----------------------|------------|---------|---------------------|--------|
| T16 1 x 28/54 W | 1197 x 184 x 95 | 1185 x 175 | 6,0 | LEN0128-54 1MG-EVG | 129,00 |
| T16 1 x 28/54 W | 1197 x 184 x 95 | 1185 x 175 | 6,0 | LEN0128-54 1MG-DALI | 164,00 |
| T16 1 x 35/49/80 W | 1547 x 184 x 95 | 1535 x 175 | 7,0 | LEN0135-80 1MG-EVG | 146,10 |
| T16 1 x 35/49/80 W | 1547 x 184 x 95 | 1535 x 175 | 7,0 | LEN0135-80 1MG-DALI | 181,10 |
| T26 1 x 36 W | 1197 x 184 x 95 x 50 | 1185 x 175 | 6,0 | LEN0136 1MG-EVG | 141,70 |
| T26 1 x 36 W | 1197 x 184 x 95 x 50 | 1185 x 175 | 6,0 | LEN0136 1MG-DALI | 185,00 |
| T26 1 x 58 W | 1547 x 184 x 95 | 1535 x 175 | 7,0 | LEN0158 1MG-EVG | 158,80 |
| T26 1 x 58 W | 1547 x 184 x 95 | 1535 x 175 | 7,0 | LEN0158 1MG-DALI | 202,10 |

| Zubehör | Beschreibung | Artikelnummer | Preis |
|---------|-----------------------------------|---------------|-------|
| | Befestigungssatz für Deckeneinbau | ZBSW-25 | 7,50 |



Lichtbandausführung auf Anfrage lieferbar.

Universaleinbauleuchte
Darklight-Raster 60° & 65°
mattglänzend eloxiert

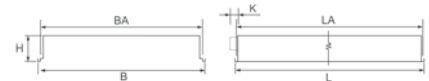


| Leuchtmittel | L x B x H x K | LA x BA | Gewicht | Artikelnummer | Preis |
|--------------------|----------------------|------------|---------|---------------------|--------|
| T16 2 x 28/54 W | 1197 x 297 x 95 | 1185 x 285 | 7,5 | LEN0228-54 1MG-EVG | 178,80 |
| T16 2 x 28/54 W | 1197 x 297 x 95 | 1185 x 285 | 7,5 | LEN0228-54 1MG-DALI | 218,80 |
| T16 2 x 35/49/80 W | 1547 x 297 x 95 | 1535 x 285 | 10,0 | LEN0235-80 1MG-EVG | 209,90 |
| T16 2 x 35/49/80 W | 1547 x 297 x 95 | 1535 x 285 | 10,0 | LEN0235-80 1MG-DALI | 265,70 |
| T26 2 x 36 W | 1197 x 297 x 95 x 50 | 1185 x 285 | 7,5 | LEN0236 1MG-EVG | 191,40 |
| T26 2 x 36 W | 1197 x 297 x 95 x 50 | 1185 x 285 | 7,5 | LEN0236 1MG-DALI | 238,70 |
| T26 2 x 58 W | 1547 x 297 x 95 | 1535 x 285 | 10,0 | LEN0258 1MG-EVG | 222,50 |
| T26 2 x 58 W | 1547 x 297 x 95 | 1535 x 285 | 10,0 | LEN0258 1MG-DALI | 269,80 |

| Zubehör | Beschreibung | Artikelnummer | Preis |
|---------|-----------------------------------|---------------|-------|
| | Befestigungssatz für Deckeneinbau | ZBSW-25 | 7,50 |



Universaleinbauleuchte
Darklight-Raster 60° & 65°
mattglänzend eloxiert

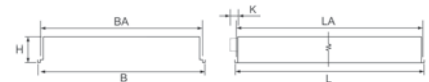


| Leuchtmittel | L x B x H x K | LA x BA | Gewicht | Artikelnummer | Preis |
|-----------------|---------------------|-----------|---------|---------------------|--------|
| T16 3 x 14/24 W | 597 x 597 x 95 | 585 x 585 | 7,0 | LEN4314-24 1MG-EVG | 239,00 |
| T16 3 x 14/24 W | 597 x 597 x 95 | 585 x 585 | 7,0 | LEN4314-24 1MG-DALI | 284,30 |
| T26 3 x 18 W | 597 x 597 x 95 x 50 | 585 x 585 | 7,0 | LEN4318 1MG-EVG | 203,90 |
| T26 3 x 18 W | 597 x 597 x 95 x 50 | 585 x 585 | 7,0 | LEN4318 1MG-DALI | 274,50 |

| Zubehör | Beschreibung | Artikelnummer | Preis |
|---------|-----------------------------------|---------------|-------|
| | Befestigungssatz für Deckeneinbau | ZBSW-25 | 7,50 |



Universaleinbauleuchte
Darklight-Raster 60° & 65°
mattglänzend eloxiert




| Leuchtmittel | L x B x H x K | LA x BA | Gewicht | Artikelnummer | Preis |
|-----------------|---------------------|-----------|---------|---------------------|--------|
| T16 4 x 14/24 W | 597 x 597 x 95 | 585 x 585 | 7,0 | LEN0414-24 1MG-EVG | 262,00 |
| T16 4 x 14/24 W | 597 x 597 x 95 | 585 x 585 | 7,0 | LEN0414-24 1MG-DALI | 304,40 |
| T26 4 x 18 W | 597 x 597 x 95 x 50 | 585 x 585 | 7,0 | LEN0418 1MG-EVG | 224,00 |
| T26 4 x 18 W | 597 x 597 x 95 x 50 | 585 x 585 | 7,0 | LEN0418 1MG-DALI | 294,60 |

| Zubehör | Beschreibung | Artikelnummer | Preis |
|---------|-----------------------------------|---------------|-------|
| | Befestigungssatz für Deckeneinbau | ZBSW-25 | 7,50 |



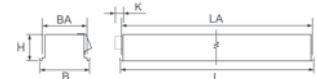
Universaleinbauleuchten Modul 600

für Decken mit sichtbarer und verdeckter Unterkonstruktion oder mit gesägter Deckenöffnung




Lichtbandausführung auf Anfrage lieferbar.

Universaleinbauleuchte
PMMA-Microprismenscheibe
rundumbblendet im weißen Rahmen



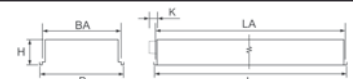
| Leuchtmittel | L x B x H x K | LA x BA | Gewicht | Artikelnummer | Preis |
|--------------------|----------------------|------------|---------|---------------------|--------|
| T16 1 x 28/54 W | 1197 x 184 x 95 | 1185 x 175 | 6,0 | LEN0128-54 1MS-EVG | 150,00 |
| T16 1 x 28/54 W | 1197 x 184 x 95 | 1185 x 175 | 6,0 | LEN0128-54 1MS-DALI | 185,00 |
| T16 1 x 35/49/80 W | 1547 x 184 x 95 | 1535 x 175 | 7,0 | LEN0135-80 1MS-EVG | 167,10 |
| T16 1 x 35/49/80 W | 1547 x 184 x 95 | 1535 x 175 | 7,0 | LEN0135-80 1MS-DALI | 202,10 |
| T26 1 x 36 W | 1197 x 184 x 95 x 50 | 1185 x 175 | 6,0 | LEN0136 1MS-EVG | 162,70 |
| T26 1 x 36 W | 1197 x 184 x 95 x 50 | 1185 x 175 | 6,0 | LEN0136 1MS-DALI | 206,00 |
| T26 1 x 58 W | 1547 x 184 x 95 | 1535 x 175 | 7,0 | LEN0158 1MS-EVG | 179,80 |
| T26 1 x 58 W | 1547 x 184 x 95 | 1535 x 175 | 7,0 | LEN0158 1MS-DALI | 223,10 |

| Zubehör | Beschreibung | Artikelnummer | Preis |
|---------|-----------------------------------|---------------|-------|
| | Befestigungssatz für Deckeneinbau | ZBSW-25 | 7,50 |



Lichtbandausführung auf Anfrage lieferbar.

Universaleinbauleuchte
PMMA-Microprismenscheibe
rundumbblendet im weißen Rahmen

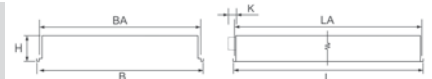


| Leuchtmittel | L x B x H x K | LA x BA | Gewicht | Artikelnummer | Preis |
|--------------------|----------------------|------------|---------|---------------------|--------|
| T16 2 x 28/54 W | 1197 x 297 x 95 | 1185 x 285 | 7,5 | LEN0228-54 1MS-EVG | 199,80 |
| T16 2 x 28/54 W | 1197 x 297 x 95 | 1185 x 285 | 7,5 | LEN0228-54 1MS-DALI | 239,80 |
| T16 2 x 35/49/80 W | 1547 x 297 x 95 | 1535 x 285 | 10,0 | LEN0235-80 1MS-EVG | 230,90 |
| T16 2 x 35/49/80 W | 1547 x 297 x 95 | 1535 x 285 | 10,0 | LEN0235-80 1MS-DALI | 286,70 |
| T26 2 x 36 W | 1197 x 297 x 95 x 50 | 1185 x 285 | 7,5 | LEN0236 1MS-EVG | 212,40 |
| T26 2 x 36 W | 1197 x 297 x 95 x 50 | 1185 x 285 | 7,5 | LEN0236 1MS-DALI | 259,70 |
| T26 2 x 58 W | 1547 x 297 x 95 | 1535 x 285 | 10,0 | LEN0258 1MS-EVG | 243,50 |
| T26 2 x 58 W | 1547 x 297 x 95 | 1535 x 285 | 10,0 | LEN0258 1MS-DALI | 290,80 |

| Zubehör | Beschreibung | Artikelnummer | Preis |
|---------|-----------------------------------|---------------|-------|
| | Befestigungssatz für Deckeneinbau | ZBSW-25 | 7,50 |



Universaleinbauleuchte
PMMA-Microprismenscheibe
rundumbblendet im weißen Rahmen

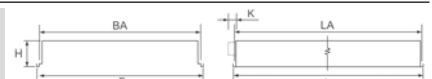


| Leuchtmittel | L x B x H x K | LA x BA | Gewicht | Artikelnummer | Preis |
|-----------------|---------------------|-----------|---------|---------------------|--------|
| T16 3 x 14/24 W | 597 x 597 x 95 | 585 x 585 | 7,0 | LEN4314-24 1MS-EVG | 260,00 |
| T16 3 x 14/24 W | 597 x 597 x 95 | 585 x 585 | 7,0 | LEN4314-24 1MS-DALI | 305,30 |
| T26 3 x 18 W | 597 x 597 x 95 x 50 | 585 x 585 | 7,0 | LEN4318 1MS-EVG | 224,90 |
| T26 3 x 18 W | 597 x 597 x 95 x 50 | 585 x 585 | 7,0 | LEN4318 1MS-DALI | 295,50 |

| Zubehör | Beschreibung | Artikelnummer | Preis |
|---------|-----------------------------------|---------------|-------|
| | Befestigungssatz für Deckeneinbau | ZBSW-25 | 7,50 |




Universaleinbauleuchte
PMMA-Microprismenscheibe
rundumbblendet im weißen Rahmen



| Leuchtmittel | L x B x H x K | LA x BA | Gewicht | Artikelnummer | Preis |
|-----------------|---------------------|-----------|---------|---------------------|--------|
| T16 4 x 14/24 W | 597 x 597 x 95 | 585 x 585 | 7,0 | LEN0414-24 1MS-EVG | 303,00 |
| T16 4 x 14/24 W | 597 x 597 x 95 | 585 x 585 | 7,0 | LEN0414-24 1MS-DALI | 345,40 |
| T26 4 x 18 W | 597 x 597 x 95 x 50 | 585 x 585 | 7,0 | LEN0418 1MS-EVG | 265,00 |
| T26 4 x 18 W | 597 x 597 x 95 x 50 | 585 x 585 | 7,0 | LEN0418 1MS-DALI | 335,60 |

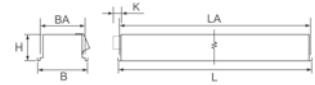
| Zubehör | Beschreibung | Artikelnummer | Preis |
|---------|-----------------------------------|---------------|-------|
| | Befestigungssatz für Deckeneinbau | ZBSW-25 | 7,50 |



Universaleinbauleuchte
opale Scheibe im weißen Rahmen



IP40



Lichtbandausführung auf Anfrage lieferbar.

| Leuchtmittel | L x B x H x K | LA x BA | Gewicht | Artikelnummer | Preis |
|--------------------|----------------------|------------|---------|---------------------|--------|
| T16 1 x 28/54 W | 1197 x 184 x 95 | 1185 x 175 | 6,0 | LEN0128-54 10S-EVG | 129,00 |
| T16 1 x 28/54 W | 1197 x 184 x 95 | 1185 x 175 | 6,0 | LEN0128-54 10S-DALI | 164,00 |
| T16 1 x 35/49/80 W | 1547 x 184 x 95 | 1535 x 175 | 7,0 | LEN0135-80 10S-EVG | 146,10 |
| T16 1 x 35/49/80 W | 1547 x 184 x 95 | 1535 x 175 | 7,0 | LEN0135-80 10S-DALI | 181,10 |
| T26 1 x 36 W | 1197 x 184 x 95 x 50 | 1185 x 175 | 6,0 | LEN0136 10S-EVG | 141,70 |
| T26 1 x 36 W | 1197 x 184 x 95 x 50 | 1185 x 175 | 6,0 | LEN0136 10S-DALI | 185,00 |
| T26 1 x 58 W | 1547 x 184 x 95 | 1535 x 175 | 7,0 | LEN0158 10S-EVG | 158,80 |
| T26 1 x 58 W | 1547 x 184 x 95 | 1535 x 175 | 7,0 | LEN0158 10S-DALI | 202,10 |

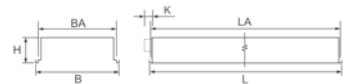
| Zubehör | Beschreibung | Artikelnummer | Preis |
|---------|-----------------------------------|---------------|-------|
| | Befestigungssatz für Deckeneinbau | ZBSW-25 | 7,50 |



Universaleinbauleuchte
opale Scheibe im weißen Rahmen



IP40



Lichtbandausführung auf Anfrage lieferbar.

| Leuchtmittel | L x B x H x K | LA x BA | Gewicht | Artikelnummer | Preis |
|--------------------|----------------------|------------|---------|---------------------|--------|
| T16 2 x 28/54 W | 1197 x 297 x 95 | 1185 x 285 | 7,5 | LEN0228-54 10S-EVG | 178,80 |
| T16 2 x 28/54 W | 1197 x 297 x 95 | 1185 x 285 | 7,5 | LEN0228-54 10S-DALI | 218,80 |
| T16 2 x 35/49/80 W | 1547 x 297 x 95 | 1535 x 285 | 10,0 | LEN0235-80 10S-EVG | 209,90 |
| T16 2 x 35/49/80 W | 1547 x 297 x 95 | 1535 x 285 | 10,0 | LEN0235-80 10S-DALI | 265,70 |
| T26 2 x 36 W | 1197 x 297 x 95 x 50 | 1185 x 285 | 7,5 | LEN0236 10S-EVG | 191,40 |
| T26 2 x 36 W | 1197 x 297 x 95 x 50 | 1185 x 285 | 7,5 | LEN0236 10S-DALI | 238,70 |
| T26 2 x 58 W | 1547 x 297 x 95 | 1535 x 285 | 10,0 | LEN0258 10S-EVG | 222,50 |
| T26 2 x 58 W | 1547 x 297 x 95 | 1535 x 285 | 10,0 | LEN0258 10S-DALI | 269,80 |

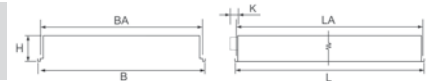
| Zubehör | Beschreibung | Artikelnummer | Preis |
|---------|-----------------------------------|---------------|-------|
| | Befestigungssatz für Deckeneinbau | ZBSW-25 | 7,50 |



Universaleinbauleuchte
opale Scheibe im weißen Rahmen



IP40



| Leuchtmittel | L x B x H x K | LA x BA | Gewicht | Artikelnummer | Preis |
|-----------------|---------------------|-----------|---------|---------------------|--------|
| T16 3 x 14/24 W | 597 x 597 x 95 | 585 x 585 | 7,0 | LEN4314-24 10S-EVG | 239,00 |
| T16 3 x 14/24 W | 597 x 597 x 95 | 585 x 585 | 7,0 | LEN4314-24 10S-DALI | 284,30 |
| T26 3 x 18 W | 597 x 597 x 95 x 50 | 585 x 585 | 7,0 | LEN4318 10S-EVG | 203,90 |
| T26 3 x 18 W | 597 x 597 x 95 x 50 | 585 x 585 | 7,0 | LEN4318 10S-DALI | 274,50 |

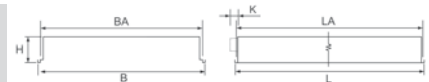
| Zubehör | Beschreibung | Artikelnummer | Preis |
|---------|-----------------------------------|---------------|-------|
| | Befestigungssatz für Deckeneinbau | ZBSW-25 | 7,50 |



Universaleinbauleuchte
opale Scheibe im weißen Rahmen



IP40




| Leuchtmittel | L x B x H x K | LA x BA | Gewicht | Artikelnummer | Preis |
|-----------------|---------------------|-----------|---------|---------------------|--------|
| T16 4 x 14/24 W | 597 x 597 x 95 | 585 x 585 | 7,0 | LEN0414-24 10S-EVG | 262,00 |
| T16 4 x 14/24 W | 597 x 597 x 95 | 585 x 585 | 7,0 | LEN0414-24 10S-DALI | 304,40 |
| T26 4 x 18 W | 597 x 597 x 95 x 50 | 585 x 585 | 7,0 | LEN0418 10S-EVG | 224,00 |
| T26 4 x 18 W | 597 x 597 x 95 x 50 | 585 x 585 | 7,0 | LEN0418 10S-DALI | 294,60 |

| Zubehör | Beschreibung | Artikelnummer | Preis |
|---------|-----------------------------------|---------------|-------|
| | Befestigungssatz für Deckeneinbau | ZBSW-25 | 7,50 |



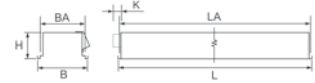
Universaleinbauleuchten Modul 600

für Decken mit sichtbarer und verdeckter Unterkonstruktion oder mit gesägter Deckenöffnung



Lichtbandausführung auf Anfrage lieferbar.

Universaleinbauleuchte
Spiegelraster seidenglänzend eloxiert



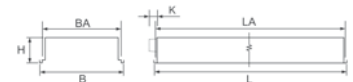
| Leuchtmittel | L x B x H x K | LA x BA | Gewicht | Artikelnummer | Preis |
|--------------------|----------------------|------------|---------|---------------------|--------|
| T16 1 x 28/54 W | 1197 x 184 x 95 | 1185 x 175 | 6,0 | LEN0128-54 1ST-EVG | 112,00 |
| T16 1 x 28/54 W | 1197 x 184 x 95 | 1185 x 175 | 6,0 | LEN0128-54 1ST-DALI | 147,00 |
| T16 1 x 35/49/80 W | 1547 x 184 x 95 | 1535 x 175 | 7,0 | LEN0135-80 1ST-EVG | 127,40 |
| T16 1 x 35/49/80 W | 1547 x 184 x 95 | 1535 x 175 | 7,0 | LEN0135-80 1ST-DALI | 162,40 |
| T26 1 x 36 W | 1197 x 184 x 95 x 50 | 1185 x 175 | 6,0 | LEN0136 1ST-EVG | 123,60 |
| T26 1 x 36 W | 1197 x 184 x 95 x 50 | 1185 x 175 | 6,0 | LEN0136 1ST-DALI | 166,90 |
| T26 1 x 58 W | 1547 x 184 x 95 | 1535 x 175 | 7,0 | LEN0158 1ST-EVG | 139,00 |
| T26 1 x 58 W | 1547 x 184 x 95 | 1535 x 175 | 7,0 | LEN0158 1ST-DALI | 182,30 |

| Zubehör | Beschreibung | Artikelnummer | Preis |
|---------|-----------------------------------|---------------|-------|
| | Befestigungssatz für Deckeneinbau | ZBSW-25 | 7,50 |



Lichtbandausführung auf Anfrage lieferbar.

Universaleinbauleuchte
Spiegelraster seidenglänzend eloxiert

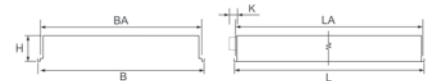


| Leuchtmittel | L x B x H x K | LA x BA | Gewicht | Artikelnummer | Preis |
|--------------------|----------------------|------------|---------|---------------------|--------|
| T16 2 x 28/54 W | 1197 x 297 x 95 | 1185 x 285 | 7,5 | LEN0228-54 1ST-EVG | 148,40 |
| T16 2 x 28/54 W | 1197 x 297 x 95 | 1185 x 285 | 7,5 | LEN0228-54 1ST-DALI | 188,40 |
| T16 2 x 35/49/80 W | 1547 x 297 x 95 | 1535 x 285 | 10,0 | LEN0235-80 1ST-EVG | 170,40 |
| T16 2 x 35/49/80 W | 1547 x 297 x 95 | 1535 x 285 | 10,0 | LEN0235-80 1ST-DALI | 226,20 |
| T26 2 x 36 W | 1197 x 297 x 95 x 50 | 1185 x 285 | 7,5 | LEN0236 1ST-EVG | 160,00 |
| T26 2 x 36 W | 1197 x 297 x 95 x 50 | 1185 x 285 | 7,5 | LEN0236 1ST-DALI | 207,30 |
| T26 2 x 58 W | 1547 x 297 x 95 | 1535 x 285 | 10,0 | LEN0258 1ST-EVG | 182,00 |
| T26 2 x 58 W | 1547 x 297 x 95 | 1535 x 285 | 10,0 | LEN0258 1ST-DALI | 229,30 |

| Zubehör | Beschreibung | Artikelnummer | Preis |
|---------|-----------------------------------|---------------|-------|
| | Befestigungssatz für Deckeneinbau | ZBSW-25 | 7,50 |



Universaleinbauleuchte
Spiegelraster seidenglänzend eloxiert

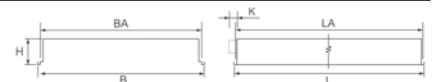


| Leuchtmittel | L x B x H x K | LA x BA | Gewicht | Artikelnummer | Preis |
|-----------------|---------------------|-----------|---------|---------------------|--------|
| T16 3 x 14/24 W | 597 x 597 x 95 | 585 x 585 | 7,0 | LEN4314-24 1ST-EVG | 206,80 |
| T16 3 x 14/24 W | 597 x 597 x 95 | 585 x 585 | 7,0 | LEN4314-24 1ST-DALI | 252,10 |
| T26 3 x 18 W | 597 x 597 x 95 x 50 | 585 x 585 | 7,0 | LEN4318 1ST-EVG | 171,70 |
| T26 3 x 18 W | 597 x 597 x 95 x 50 | 585 x 585 | 7,0 | LEN4318 1ST-DALI | 242,30 |

| Zubehör | Beschreibung | Artikelnummer | Preis |
|---------|-----------------------------------|---------------|-------|
| | Befestigungssatz für Deckeneinbau | ZBSW-25 | 7,50 |




Universaleinbauleuchte
Spiegelraster seidenglänzend eloxiert



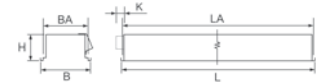
| Leuchtmittel | L x B x H x K | LA x BA | Gewicht | Artikelnummer | Preis |
|-----------------|---------------------|-----------|---------|---------------------|--------|
| T16 4 x 14/24 W | 597 x 597 x 95 | 585 x 585 | 7,0 | LEN0414-24 1ST-EVG | 224,50 |
| T16 4 x 14/24 W | 597 x 597 x 95 | 585 x 585 | 7,0 | LEN0414-24 1ST-DALI | 266,90 |
| T26 4 x 18 W | 597 x 597 x 95 x 50 | 585 x 585 | 7,0 | LEN0418 1ST-EVG | 186,50 |
| T26 4 x 18 W | 597 x 597 x 95 x 50 | 585 x 585 | 7,0 | LEN0418 1ST-DALI | 257,10 |

| Zubehör | Beschreibung | Artikelnummer | Preis |
|---------|-----------------------------------|---------------|-------|
| | Befestigungssatz für Deckeneinbau | ZBSW-25 | 7,50 |



Lichtbandausführung auf Anfrage lieferbar.

Universaleinbauleuchte
Spiegelraster seidenglänzend eloxiert
breitstrahlend



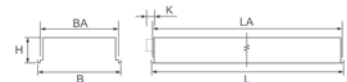
| Leuchtmittel | L x B x H x K | LA x BA | Gewicht | Artikelnummer | Preis |
|--------------------|----------------------|------------|---------|---------------------|--------|
| T16 1 x 28/54 W | 1197 x 184 x 95 | 1185 x 175 | 6,0 | LEN0128-54 1SB-EVG | 112,00 |
| T16 1 x 28/54 W | 1197 x 184 x 95 | 1185 x 175 | 6,0 | LEN0128-54 1SB-DALI | 147,00 |
| T16 1 x 35/49/80 W | 1547 x 184 x 95 | 1535 x 175 | 7,0 | LEN0135-80 1SB-EVG | 127,40 |
| T16 1 x 35/49/80 W | 1547 x 184 x 95 | 1535 x 175 | 7,0 | LEN0135-80 1SB-DALI | 162,40 |
| T26 1 x 36 W | 1197 x 184 x 95 x 50 | 1185 x 175 | 6,0 | LEN0136 1SB-EVG | 123,60 |
| T26 1 x 36 W | 1197 x 184 x 95 x 50 | 1185 x 175 | 6,0 | LEN0136 1SB-DALI | 166,90 |
| T26 1 x 58 W | 1547 x 184 x 95 | 1535 x 175 | 7,0 | LEN0158 1SB-EVG | 139,00 |
| T26 1 x 58 W | 1547 x 184 x 95 | 1535 x 175 | 7,0 | LEN0158 1SB-DALI | 182,30 |

| Zubehör | Beschreibung | Artikelnummer | Preis |
|---------|-----------------------------------|---------------|-------|
| | Befestigungssatz für Deckeneinbau | ZBSW-25 | 7,50 |



Lichtbandausführung auf Anfrage lieferbar.

Universaleinbauleuchte
Spiegelraster seidenglänzend eloxiert
breitstrahlend




| Leuchtmittel | L x B x H x K | LA x BA | Gewicht | Artikelnummer | Preis |
|--------------------|----------------------|------------|---------|---------------------|--------|
| T16 2 x 28/54 W | 1197 x 297 x 95 | 1185 x 285 | 7,5 | LEN0228-54 1SB-EVG | 166,00 |
| T16 2 x 28/54 W | 1197 x 297 x 95 | 1185 x 285 | 7,5 | LEN0228-54 1SB-DALI | 206,00 |
| T16 2 x 35/49/80 W | 1547 x 297 x 95 | 1535 x 285 | 10,0 | LEN0235-80 1SB-EVG | 191,30 |
| T16 2 x 35/49/80 W | 1547 x 297 x 95 | 1535 x 285 | 10,0 | LEN0235-80 1SB-DALI | 247,10 |
| T26 2 x 36 W | 1197 x 297 x 95 x 50 | 1185 x 285 | 7,5 | LEN0236 1SB-EVG | 177,60 |
| T26 2 x 36 W | 1197 x 297 x 95 x 50 | 1185 x 285 | 7,5 | LEN0236 1SB-DALI | 224,90 |
| T26 2 x 58 W | 1547 x 297 x 95 | 1535 x 285 | 10,0 | LEN0258 1SB-EVG | 202,90 |
| T26 2 x 58 W | 1547 x 297 x 95 | 1535 x 285 | 10,0 | LEN0258 1SB-DALI | 250,20 |

| Zubehör | Beschreibung | Artikelnummer | Preis |
|---------|-----------------------------------|---------------|-------|
| | Befestigungssatz für Deckeneinbau | ZBSW-25 | 7,50 |



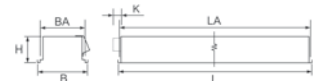
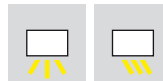
Universaleinbauleuchten Modul 600

für Decken mit sichtbarer und verdeckter Unterkonstruktion oder mit gesägter Deckenöffnung



Lichtbandausführung auf Anfrage lieferbar.

Universaleinbauleuchte
Spiegelraster seidenglänzend eloxiert
asymmetrisch



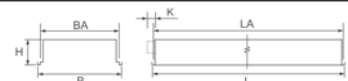
| Leuchtmittel | L x B x H x K | LA x BA | Gewicht | Artikelnummer | Preis |
|--------------------|----------------------|------------|---------|---------------------|--------|
| T16 1 x 28/54 W | 1197 x 184 x 95 | 1185 x 175 | 6,0 | LEN0128-54 1SA-EVG | 112,00 |
| T16 1 x 28/54 W | 1197 x 184 x 95 | 1185 x 175 | 6,0 | LEN0128-54 1SA-DALI | 147,00 |
| T16 1 x 35/49/80 W | 1547 x 184 x 95 | 1535 x 175 | 7,0 | LEN0135-80 1SA-EVG | 127,40 |
| T16 1 x 35/49/80 W | 1547 x 184 x 95 | 1535 x 175 | 7,0 | LEN0135-80 1SA-DALI | 162,40 |
| T26 1 x 36 W | 1197 x 184 x 95 x 50 | 1185 x 175 | 6,0 | LEN0136 1SA-EVG | 123,60 |
| T26 1 x 36 W | 1197 x 184 x 95 x 50 | 1185 x 175 | 6,0 | LEN0136 1SA-DALI | 166,90 |
| T26 1 x 58 W | 1547 x 184 x 95 | 1535 x 175 | 7,0 | LEN0158 1SA-EVG | 139,00 |
| T26 1 x 58 W | 1547 x 184 x 95 | 1535 x 175 | 7,0 | LEN0158 1SA-DALI | 182,30 |

| Zubehör | Beschreibung | Artikelnummer | Preis |
|---------|-----------------------------------|---------------|-------|
| | Befestigungssatz für Deckeneinbau | ZBSW-25 | 7,50 |




Lichtbandausführung auf Anfrage lieferbar.

Universaleinbauleuchte
Spiegelraster seidenglänzend eloxiert
asymmetrisch

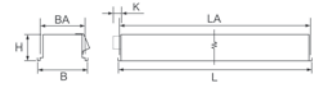


| Leuchtmittel | L x B x H x K | LA x BA | Gewicht | Artikelnummer | Preis |
|--------------------|----------------------|------------|---------|---------------------|--------|
| T16 2 x 28/54 W | 1197 x 297 x 95 | 1185 x 285 | 7,5 | LEN0228-54 1SA-EVG | 166,00 |
| T16 2 x 28/54 W | 1197 x 297 x 95 | 1185 x 285 | 7,5 | LEN0228-54 1SA-DALI | 206,00 |
| T16 2 x 35/49/80 W | 1547 x 297 x 95 | 1535 x 285 | 10,0 | LEN0235-80 1SA-EVG | 191,30 |
| T16 2 x 35/49/80 W | 1547 x 297 x 95 | 1535 x 285 | 10,0 | LEN0235-80 1SA-DALI | 247,10 |
| T26 2 x 36 W | 1197 x 297 x 95 x 50 | 1185 x 285 | 7,5 | LEN0236 1SA-EVG | 177,60 |
| T26 2 x 36 W | 1197 x 297 x 95 x 50 | 1185 x 285 | 7,5 | LEN0236 1SA-DALI | 224,90 |
| T26 2 x 58 W | 1547 x 297 x 95 | 1535 x 285 | 10,0 | LEN0258 1SA-EVG | 202,90 |
| T26 2 x 58 W | 1547 x 297 x 95 | 1535 x 285 | 10,0 | LEN0258 1SA-DALI | 250,20 |

| Zubehör | Beschreibung | Artikelnummer | Preis |
|---------|-----------------------------------|---------------|-------|
| | Befestigungssatz für Deckeneinbau | ZBSW-25 | 7,50 |



Universaleinbauleuchte
Raster weiß



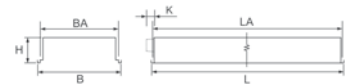
Lichtbandausführung auf Anfrage lieferbar.

| Leuchtmittel | L x B x H x K | LA x BA | Gewicht | Artikelnummer | Preis |
|--------------------|----------------------|------------|---------|---------------------|--------|
| T16 1 x 28/54 W | 1197 x 184 x 95 | 1185 x 175 | 6,0 | LEN0128-54 1WS-EVG | 96,60 |
| T16 1 x 28/54 W | 1197 x 184 x 95 | 1185 x 175 | 6,0 | LEN0128-54 1WS-DALI | 131,60 |
| T16 1 x 35/49/80 W | 1547 x 184 x 95 | 1535 x 175 | 7,0 | LEN0135-80 1WS-EVG | 105,90 |
| T16 1 x 35/49/80 W | 1547 x 184 x 95 | 1535 x 175 | 7,0 | LEN0135-80 1WS-DALI | 140,90 |
| T26 1 x 36 W | 1197 x 184 x 95 x 50 | 1185 x 175 | 6,0 | LEN0136 1WS-EVG | 108,20 |
| T26 1 x 36 W | 1197 x 184 x 95 x 50 | 1185 x 175 | 6,0 | LEN0136 1WS-DALI | 151,50 |
| T26 1 x 58 W | 1547 x 184 x 95 | 1535 x 175 | 7,0 | LEN0158 1WS-EVG | 117,50 |
| T26 1 x 58 W | 1547 x 184 x 95 | 1535 x 175 | 7,0 | LEN0158 1WS-DALI | 160,80 |

| Zubehör | Beschreibung | Artikelnummer | Preis |
|---------|-----------------------------------|---------------|-------|
| | Befestigungssatz für Deckeneinbau | ZBSW-25 | 7,50 |



Universaleinbauleuchte
Raster weiß



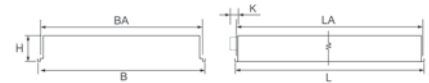
Lichtbandausführung auf Anfrage lieferbar.

| Leuchtmittel | L x B x H x K | LA x BA | Gewicht | Artikelnummer | Preis |
|--------------------|----------------------|------------|---------|---------------------|--------|
| T16 2 x 28/54 W | 1197 x 297 x 95 | 1185 x 285 | 7,5 | LEN0228-54 1WS-EVG | 123,40 |
| T16 2 x 28/54 W | 1197 x 297 x 95 | 1185 x 285 | 7,5 | LEN0228-54 1WS-DALI | 163,40 |
| T16 2 x 35/49/80 W | 1547 x 297 x 95 | 1535 x 285 | 10,0 | LEN0235-80 1WS-EVG | 139,00 |
| T16 2 x 35/49/80 W | 1547 x 297 x 95 | 1535 x 285 | 10,0 | LEN0235-80 1WS-DALI | 194,80 |
| T26 2 x 36 W | 1197 x 297 x 95 x 50 | 1185 x 285 | 7,5 | LEN0236 1WS-EVG | 135,00 |
| T26 2 x 36 W | 1197 x 297 x 95 x 50 | 1185 x 285 | 7,5 | LEN0236 1WS-DALI | 182,30 |
| T26 2 x 58 W | 1547 x 297 x 95 | 1535 x 285 | 10,0 | LEN0258 1WS-EVG | 150,60 |
| T26 2 x 58 W | 1547 x 297 x 95 | 1535 x 285 | 10,0 | LEN0258 1WS-DALI | 197,90 |

| Zubehör | Beschreibung | Artikelnummer | Preis |
|---------|-----------------------------------|---------------|-------|
| | Befestigungssatz für Deckeneinbau | ZBSW-25 | 7,50 |



Universaleinbauleuchte
Raster weiß

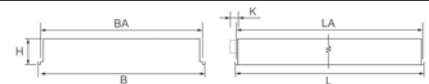


| Leuchtmittel | L x B x H x K | LA x BA | Gewicht | Artikelnummer | Preis |
|-----------------|---------------------|-----------|---------|---------------------|--------|
| T16 3 x 14/24 W | 597 x 597 x 95 | 585 x 585 | 7,0 | LEN4314-24 1WS-EVG | 185,80 |
| T16 3 x 14/24 W | 597 x 597 x 95 | 585 x 585 | 7,0 | LEN4314-24 1WS-DALI | 231,10 |
| T26 3 x 18 W | 597 x 597 x 95 x 50 | 585 x 585 | 7,0 | LEN4318 1WS-EVG | 150,70 |
| T26 3 x 18 W | 597 x 597 x 95 x 50 | 585 x 585 | 7,0 | LEN4318 1WS-DALI | 221,30 |

| Zubehör | Beschreibung | Artikelnummer | Preis |
|---------|-----------------------------------|---------------|-------|
| | Befestigungssatz für Deckeneinbau | ZBSW-25 | 7,50 |



Universaleinbauleuchte
Raster weiß



| Leuchtmittel | L x B x H x K | LA x BA | Gewicht | Artikelnummer | Preis |
|-----------------|---------------------|-----------|---------|---------------------|--------|
| T16 4 x 14/24 W | 597 x 597 x 95 | 585 x 585 | 7,0 | LEN0414-24 1WS-EVG | 199,80 |
| T16 4 x 14/24 W | 597 x 597 x 95 | 585 x 585 | 7,0 | LEN0414-24 1WS-DALI | 242,20 |
| T26 4 x 18 W | 597 x 597 x 95 x 50 | 585 x 585 | 7,0 | LEN0418 1WS-EVG | 161,80 |
| T26 4 x 18 W | 597 x 597 x 95 x 50 | 585 x 585 | 7,0 | LEN0418 1WS-DALI | 232,40 |

| Zubehör | Beschreibung | Artikelnummer | Preis |
|---------|-----------------------------------|---------------|-------|
| | Befestigungssatz für Deckeneinbau | ZBSW-25 | 7,50 |

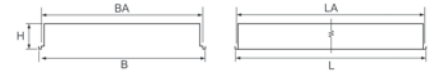


Universaleinbauleuchten Modul 625

für Decken mit sichtbarer und verdeckter Unterkonstruktion oder mit gesägter Deckenöffnung



Einbauleuchte
Darklight-Raster 60° & 65°
hochglänzend eloxiert

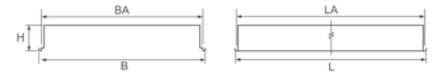


| Leuchtmittel | L x B x H | LA x BA | Gewicht | Artikelnummer | Preis |
|---------------|----------------|-----------|---------|------------------|--------|
| TC-L 2 x 40 W | 622 x 622 x 95 | 610 x 610 | 6,5 | CEF4240 1HG-EVG | 225,20 |
| TC-L 2 x 40 W | 622 x 622 x 95 | 610 x 610 | 6,5 | CEF4240 1HG-DALI | 270,00 |
| TC-L 2 x 55 W | 622 x 622 x 95 | 610 x 610 | 6,5 | CEF4255 1HG-EVG | 225,20 |
| TC-L 2 x 55 W | 622 x 622 x 95 | 610 x 610 | 6,5 | CEF4255 1HG-DALI | 270,00 |

| Zubehör | Beschreibung | Artikelnummer | Preis |
|---------|-----------------------------------|---------------|-------|
| | Befestigungssatz für Deckeneinbau | ZBSW-25 | 7,50 |




Einbauleuchte
Darklight-Raster 60° & 65°
hochglänzend eloxiert

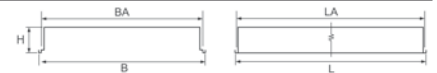


| Leuchtmittel | L x B x H | LA x BA | Gewicht | Artikelnummer | Preis |
|---------------|----------------|-----------|---------|------------------|--------|
| TC-L 3 x 36 W | 622 x 622 x 95 | 610 x 610 | 7,0 | CEF4336 1HG-EVG | 245,20 |
| TC-L 3 x 36 W | 622 x 622 x 95 | 610 x 610 | 7,0 | CEF4336 1HG-DALI | 330,90 |

| Zubehör | Beschreibung | Artikelnummer | Preis |
|---------|-----------------------------------|---------------|-------|
| | Befestigungssatz für Deckeneinbau | ZBSW-25 | 7,50 |



Einbauleuchte
Darklight-Raster 60° & 65°
mattglänzend eloxiert

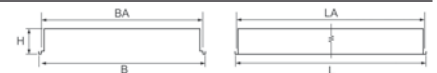


| Leuchtmittel | L x B x H | LA x BA | Gewicht | Artikelnummer | Preis |
|---------------|----------------|-----------|---------|------------------|--------|
| TC-L 2 x 40 W | 622 x 622 x 95 | 610 x 610 | 6,5 | CEF4240 1MG-EVG | 225,20 |
| TC-L 2 x 40 W | 622 x 622 x 95 | 610 x 610 | 6,5 | CEF4240 1MG-DALI | 270,00 |
| TC-L 2 x 55 W | 622 x 622 x 95 | 610 x 610 | 6,5 | CEF4255 1MG-EVG | 225,20 |
| TC-L 2 x 55 W | 622 x 622 x 95 | 610 x 610 | 6,5 | CEF4255 1MG-DALI | 270,00 |

| Zubehör | Beschreibung | Artikelnummer | Preis |
|---------|-----------------------------------|---------------|-------|
| | Befestigungssatz für Deckeneinbau | ZBSW-25 | 7,50 |



Einbauleuchte
Darklight-Raster 60° & 65°
mattglänzend eloxiert

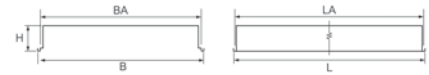


| Leuchtmittel | L x B x H | LA x BA | Gewicht | Artikelnummer | Preis |
|---------------|----------------|-----------|---------|------------------|--------|
| TC-L 3 x 36 W | 622 x 622 x 95 | 610 x 610 | 7,0 | CEF4336 1MG-EVG | 245,20 |
| TC-L 3 x 36 W | 622 x 622 x 95 | 610 x 610 | 7,0 | CEF4336 1MG-DALI | 330,90 |

| Zubehör | Beschreibung | Artikelnummer | Preis |
|---------|-----------------------------------|---------------|-------|
| | Befestigungssatz für Deckeneinbau | ZBSW-25 | 7,50 |



Einbauleuchte
Spiegelraster seidenglänzend eloxiert

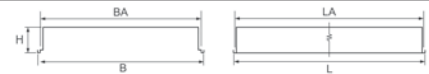


| Leuchtmittel | L x B x H | LA x BA | Gewicht | Artikelnummer | Preis |
|---------------|----------------|-----------|---------|------------------|--------|
| TC-L 2 x 40 W | 622 x 622 x 95 | 610 x 610 | 6,5 | CEF4240 1ST-EVG | 191,40 |
| TC-L 2 x 40 W | 622 x 622 x 95 | 610 x 610 | 6,5 | CEF4240 1ST-DALI | 236,20 |
| TC-L 2 x 55 W | 622 x 622 x 95 | 610 x 610 | 6,5 | CEF4255 1ST-EVG | 191,40 |
| TC-L 2 x 55 W | 622 x 622 x 95 | 610 x 610 | 6,5 | CEF4255 1ST-DALI | 236,20 |

| Zubehör | Beschreibung | Artikelnummer | Preis |
|---------|-----------------------------------|---------------|-------|
| | Befestigungssatz für Deckeneinbau | ZBSW-25 | 7,50 |



Einbauleuchte
Spiegelraster seidenglänzend eloxiert



| Leuchtmittel | L x B x H | LA x BA | Gewicht | Artikelnummer | Preis |
|---------------|----------------|-----------|---------|------------------|--------|
| TC-L 3 x 36 W | 622 x 622 x 95 | 610 x 610 | 7,0 | CEF4336 1ST-EVG | 211,40 |
| TC-L 3 x 36 W | 622 x 622 x 95 | 610 x 610 | 7,0 | CEF4336 1ST-DALI | 297,10 |

| Zubehör | Beschreibung | Artikelnummer | Preis |
|---------|-----------------------------------|---------------|-------|
| | Befestigungssatz für Deckeneinbau | ZBSW-25 | 7,50 |

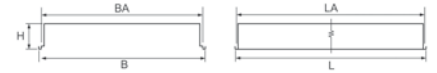




Universaleinbauleuchten Modul 600 für Decken mit sichtbarer und verdeckter Unterkonstruktion oder mit gesägter Deckenöffnung



Einbauleuchte
Darklight-Raster 60° & 65°
hochglänzend eloxiert

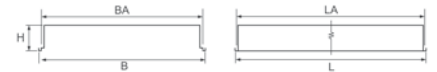


| Leuchtmittel | L x B x H | LA x BA | Gewicht | Artikelnummer | Preis |
|---------------|----------------|-----------|---------|------------------|--------|
| TC-L 2 x 40 W | 597 x 597 x 95 | 585 x 585 | 6,0 | CEN4240 1HG-EVG | 225,20 |
| TC-L 2 x 40 W | 597 x 597 x 95 | 585 x 585 | 6,0 | CEN4240 1HG-DALI | 270,00 |
| TC-L 2 x 40 W | 597 x 597 x 95 | 585 x 585 | 6,0 | CEN4255 1HG-EVG | 225,20 |
| TC-L 2 x 40 W | 597 x 597 x 95 | 585 x 585 | 6,0 | CEN4255 1HG-DALI | 270,00 |

| Zubehör | Beschreibung | Artikelnummer | Preis |
|---------|-----------------------------------|---------------|-------|
| | Befestigungssatz für Deckeneinbau | ZBSW-25 | 7,50 |



Einbauleuchte
Darklight-Raster 60° & 65°
hochglänzend eloxiert

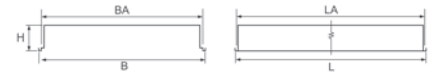


| Leuchtmittel | L x B x H | LA x BA | Gewicht | Artikelnummer | Preis |
|---------------|----------------|-----------|---------|------------------|--------|
| TC-L 3 x 36 W | 597 x 597 x 95 | 585 x 585 | 6,5 | CEN4336 1HG-EVG | 245,20 |
| TC-L 3 x 36 W | 597 x 597 x 95 | 585 x 585 | 6,5 | CEN4336 1HG-DALI | 330,90 |

| Zubehör | Beschreibung | Artikelnummer | Preis |
|---------|-----------------------------------|---------------|-------|
| | Befestigungssatz für Deckeneinbau | ZBSW-25 | 7,50 |



Einbauleuchte
Darklight-Raster 60° & 65°
mattglänzend eloxiert

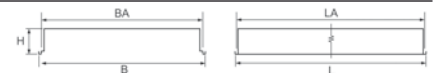


| Leuchtmittel | L x B x H | LA x BA | Gewicht | Artikelnummer | Preis |
|---------------|----------------|-----------|---------|------------------|--------|
| TC-L 2 x 40 W | 597 x 597 x 95 | 585 x 585 | 6,0 | CEN4240 1MG-EVG | 225,20 |
| TC-L 2 x 40 W | 597 x 597 x 95 | 585 x 585 | 6,0 | CEN4240 1MG-DALI | 270,00 |
| TC-L 2 x 55 W | 597 x 597 x 95 | 585 x 585 | 6,0 | CEN4255 1MG-EVG | 225,20 |
| TC-L 2 x 55 W | 597 x 597 x 95 | 585 x 585 | 6,0 | CEN4255 1MG-DALI | 270,00 |

| Zubehör | Beschreibung | Artikelnummer | Preis |
|---------|-----------------------------------|---------------|-------|
| | Befestigungssatz für Deckeneinbau | ZBSW-25 | 7,50 |



Einbauleuchte
Darklight-Raster 60° & 65°
mattglänzend eloxiert

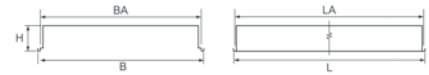


| Leuchtmittel | L x B x H | LA x BA | Gewicht | Artikelnummer | Preis |
|---------------|----------------|-----------|---------|------------------|--------|
| TC-L 3 x 36 W | 597 x 597 x 95 | 585 x 585 | 6,5 | CEN4336 1MG-EVG | 245,20 |
| TC-L 3 x 36 W | 597 x 597 x 95 | 585 x 585 | 6,5 | CEN4336 1MG-DALI | 330,90 |

| Zubehör | Beschreibung | Artikelnummer | Preis |
|---------|-----------------------------------|---------------|-------|
| | Befestigungssatz für Deckeneinbau | ZBSW-25 | 7,50 |



Einbauleuchte
Spiegelraster seidenglänzend eloxiert

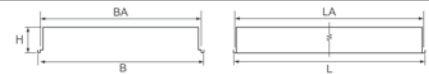


| Leuchtmittel | L x B x H | LA x BA | Gewicht | Artikelnummer | Preis |
|---------------|----------------|-----------|---------|------------------|--------|
| TC-L 2 x 40 W | 597 x 597 x 95 | 585 x 585 | 6,0 | CEN4240 1ST-EVG | 191,40 |
| TC-L 2 x 40 W | 597 x 597 x 95 | 585 x 585 | 6,0 | CEN4240 1ST-DALI | 236,20 |
| TC-L 2 x 55 W | 597 x 597 x 95 | 585 x 585 | 6,0 | CEN4255 1ST-EVG | 191,40 |
| TC-L 2 x 55 W | 597 x 597 x 95 | 585 x 585 | 6,0 | CEN4255 1ST-DALI | 236,20 |

| Zubehör | Beschreibung | Artikelnummer | Preis |
|---------|-----------------------------------|---------------|-------|
| | Befestigungssatz für Deckeneinbau | ZBSW-25 | 7,50 |



Einbauleuchte
Spiegelraster seidenglänzend eloxiert



| Leuchtmittel | L x B x H | LA x BA | Gewicht | Artikelnummer | Preis |
|---------------|----------------|-----------|---------|------------------|--------|
| TC-L 3 x 36 W | 597 x 597 x 95 | 585 x 585 | 6,5 | CEN4336 1ST-EVG | 211,40 |
| TC-L 3 x 36 W | 597 x 597 x 95 | 585 x 585 | 6,5 | CEN4336 1ST-DALI | 297,10 |

| Zubehör | Beschreibung | Artikelnummer | Preis |
|---------|-----------------------------------|---------------|-------|
| | Befestigungssatz für Deckeneinbau | ZBSW-25 | 7,50 |





LPH



Paneelleuchten

- Alle Einbauleuchten können in Sonderanfertigung für alle Deckensysteme gefertigt werden.
- Bei Sanierungen ist die Lösung „Leuchte in Leuchte“ lieferbar.
- Auch für Sonderpaneele wie z. B. Luxalon oder Heizdecken wie Frenger etc. lieferbar





Paneleinbauleuchte

einflammig für Modul 100 + 200, zweiflammig für Modul 100 + 300



Einbauleuchte für Paneeldecke
Darklight-Raster 60° & 65°
hochglänzend eloxiert



| Leuchtmittel | L x B x H | Gewicht | Artikelnummer | Preis |
|--------------------|-----------------|---------|---------------------|--------|
| T16 1 x 14/24 W | 624 x 185 x 95 | 3,5 | LPH0114-24 1HG-EVG | 118,40 |
| T16 1 x 14/24 W | 624 x 185 x 95 | 3,5 | LPH0114-24 1HG-DALI | 153,40 |
| T16 1 x 28/54 W | 1249 x 185 x 95 | 6,0 | LPH0128-54 1HG-EVG | 129,00 |
| T16 1 x 28/54 W | 1249 x 185 x 95 | 6,0 | LPH0128-54 1HG-DALI | 164,00 |
| T16 1 x 35/49/80 W | 1549 x 185 x 95 | 7,0 | LPH0135-80 1HG-EVG | 146,10 |
| T16 1 x 35/49/80 W | 1549 x 185 x 95 | 7,0 | LPH0135-80 1HG-DALI | 181,10 |
| T26 1 x 18 W | 624 x 185 x 95 | 3,5 | LPH0118 1HG-EVG | 121,30 |
| T26 1 x 18 W | 624 x 185 x 95 | 3,5 | LPH0118 1HG-DALI | 164,60 |
| T26 1 x 36 W | 1249 x 185 x 95 | 6,0 | LPH0136 1HG-EVG | 129,00 |
| T26 1 x 36 W | 1249 x 185 x 95 | 6,0 | LPH0136 1HG-DALI | 172,30 |
| T26 1 x 58 W | 1549 x 185 x 95 | 7,0 | LPH0158 1HG-EVG | 146,10 |
| T26 1 x 58 W | 1549 x 185 x 95 | 7,0 | LPH0158 1HG-DALI | 189,40 |

| Zubehör | Beschreibung | Artikelnummer | Preis |
|---------|--|---------------|-------|
| | Befestigungssatz für Leuchten mit T26 18 Watt oder T16 14/24 Watt | ZBSS1-18 | 9,00 |
| | Befestigungssatz für Leuchten mit T26 36 Watt oder T16 28/54 Watt | ZBSS1-36 | 9,00 |
| | Befestigungssatz für Leuchten mit T26 58 Watt oder T16 35/49/80 Watt | ZBSS1-58 | 10,60 |



Einbauleuchte für Paneeldecke
Darklight-Raster 60° & 65°
hochglänzend eloxiert



| Leuchtmittel | L x B x H | Gewicht | Artikelnummer | Preis |
|--------------------|-----------------|---------|---------------------|--------|
| T16 2 x 14/24 W | 624 x 285 x 95 | 4,0 | LPH0214-24 1HG-EVG | 163,60 |
| T16 2 x 14/24 W | 624 x 285 x 95 | 4,0 | LPH0214-24 1HG-DALI | 203,60 |
| T16 2 x 28/54 W | 1249 x 285 x 95 | 7,5 | LPH0228-54 1HG-EVG | 178,80 |
| T16 2 x 28/54 W | 1249 x 285 x 95 | 7,5 | LPH0228-54 1HG-DALI | 218,80 |
| T16 2 x 35/49/80 W | 1549 x 285 x 95 | 10,0 | LPH0235-80 1HG-EVG | 209,90 |
| T16 2 x 35/49/80 W | 1549 x 285 x 95 | 10,0 | LPH0235-80 1HG-DALI | 265,70 |
| T26 2 x 18 W | 624 x 285 x 95 | 4,0 | LPH0218 1HG-EVG | 165,70 |
| T26 2 x 18 W | 624 x 285 x 95 | 4,0 | LPH0218 1HG-DALI | 213,00 |
| T26 2 x 36 W | 1249 x 285 x 95 | 7,5 | LPH0236 1HG-EVG | 178,80 |
| T26 2 x 36 W | 1249 x 285 x 95 | 7,5 | LPH0236 1HG-DALI | 226,10 |
| T26 2 x 58 W | 1549 x 285 x 95 | 10,0 | LPH0258 1HG-EVG | 209,90 |
| T26 2 x 58 W | 1549 x 285 x 95 | 10,0 | LPH0258 1HG-DALI | 257,20 |

| Zubehör | Beschreibung | Artikelnummer | Preis |
|---------|--|---------------|-------|
| | Befestigungssatz für Leuchten mit T26 18 Watt oder T16 14/24 Watt | ZBSS4-18 | 9,00 |
| | Befestigungssatz für Leuchten mit T26 36 Watt oder T16 28/54 Watt | ZBSS4-36 | 9,00 |
| | Befestigungssatz für Leuchten mit T26 58 Watt oder T16 35/49/80 Watt | ZBSS4-58 | 10,60 |



Einbauleuchte für Paneeldecke
Darklight-Raster 60° & 65°
mattglänzend eloxiert



| Leuchtmittel | L x B x H | Gewicht | Artikelnummer | Preis |
|--------------------|-----------------|---------|---------------------|--------|
| T16 1 x 14/24 W | 624 x 185 x 95 | 3,5 | LPH0114-24 1MG-EVG | 118,40 |
| T16 1 x 14/24 W | 624 x 185 x 95 | 3,5 | LPH0114-24 1MG-DALI | 153,40 |
| T16 1 x 28/54 W | 1249 x 185 x 95 | 6,0 | LPH0128-54 1MG-EVG | 129,00 |
| T16 1 x 28/54 W | 1249 x 185 x 95 | 6,0 | LPH0128-54 1MG-DALI | 164,00 |
| T16 1 x 35/49/80 W | 1549 x 185 x 95 | 7,0 | LPH0135-80 1MG-EVG | 146,10 |
| T16 1 x 35/49/80 W | 1549 x 185 x 95 | 7,0 | LPH0135-80 1MG-DALI | 181,10 |
| T26 1 x 18 W | 624 x 185 x 95 | 3,5 | LPH0118 1MG-EVG | 121,30 |
| T26 1 x 18 W | 624 x 185 x 95 | 3,5 | LPH0118 1MG-DALI | 164,60 |
| T26 1 x 36 W | 1249 x 185 x 95 | 6,0 | LPH0136 1MG-EVG | 129,00 |
| T26 1 x 36 W | 1249 x 185 x 95 | 6,0 | LPH0136 1MG-DALI | 172,30 |
| T26 1 x 58 W | 1549 x 185 x 95 | 7,0 | LPH0158 1MG-EVG | 146,10 |
| T26 1 x 58 W | 1549 x 185 x 95 | 7,0 | LPH0158 1MG-DALI | 189,40 |

| Zubehör | Beschreibung | Artikelnummer | Preis |
|---------|--|---------------|-------|
| | Befestigungssatz für Leuchten mit T26 18 Watt oder T16 14/24 Watt | ZBSS1-18 | 9,00 |
| | Befestigungssatz für Leuchten mit T26 36 Watt oder T16 28/54 Watt | ZBSS1-36 | 9,00 |
| | Befestigungssatz für Leuchten mit T26 58 Watt oder T16 35/49/80 Watt | ZBSS1-58 | 10,60 |



Einbauleuchte für Paneeldecke
Darklight-Raster 60° & 65°
mattglänzend eloxiert




| Leuchtmittel | L x B x H | Gewicht | Artikelnummer | Preis |
|--------------------|-----------------|---------|---------------------|--------|
| T16 2 x 14/24 W | 624 x 285 x 95 | 4,0 | LPH0214-24 1MG-EVG | 163,60 |
| T16 2 x 14/24 W | 624 x 285 x 95 | 4,0 | LPH0214-24 1MG-DALI | 203,60 |
| T16 2 x 28/54 W | 1249 x 285 x 95 | 7,5 | LPH0228-54 1MG-EVG | 178,80 |
| T16 2 x 28/54 W | 1249 x 285 x 95 | 7,5 | LPH0228-54 1MG-DALI | 218,80 |
| T16 2 x 35/49/80 W | 1549 x 285 x 95 | 10,0 | LPH0235-80 1MG-EVG | 209,90 |
| T16 2 x 35/49/80 W | 1549 x 285 x 95 | 10,0 | LPH0235-80 1MG-DALI | 265,70 |
| T26 2 x 18 W | 624 x 285 x 95 | 4,0 | LPH0218 1MG-EVG | 165,70 |
| T26 2 x 18 W | 624 x 285 x 95 | 4,0 | LPH0218 1MG-DALI | 213,00 |
| T26 2 x 36 W | 1249 x 285 x 95 | 7,5 | LPH0236 1MG-EVG | 178,80 |
| T26 2 x 36 W | 1249 x 285 x 95 | 7,5 | LPH0236 1MG-DALI | 226,10 |
| T26 2 x 58 W | 1549 x 285 x 95 | 10,0 | LPH0258 1MG-EVG | 209,90 |
| T26 2 x 58 W | 1549 x 285 x 95 | 10,0 | LPH0258 1MG-DALI | 257,20 |

| Zubehör | Beschreibung | Artikelnummer | Preis |
|---------|--|---------------|-------|
| | Befestigungssatz für Leuchten mit T26 18 Watt oder T16 14/24 Watt | ZBSS4-18 | 9,00 |
| | Befestigungssatz für Leuchten mit T26 36 Watt oder T16 28/54 Watt | ZBSS4-36 | 9,00 |
| | Befestigungssatz für Leuchten mit T26 58 Watt oder T16 35/49/80 Watt | ZBSS4-58 | 10,60 |



Paneleinbauleuchte

einflammig für Modul 100 + 200, zweiflammig für Modul 100 + 300



Einbauleuchte für Paneeldecke
PMMA-Microprismenscheibe
rundumentblendet im weißen Rahmen




IP40



| Leuchtmittel | L x B x H | Gewicht | Artikelnummer | Preis |
|--------------------|-----------------|---------|---------------------|--------|
| T16 1 x 14/24 W | 624 x 185 x 95 | 3,5 | LPH0114-24 1MS-EVG | 139,40 |
| T16 1 x 14/24 W | 624 x 185 x 95 | 3,5 | LPH0114-24 1MS-DALI | 174,40 |
| T16 1 x 28/54 W | 1249 x 185 x 95 | 6,0 | LPH0128-54 1MS-EVG | 150,00 |
| T16 1 x 28/54 W | 1249 x 185 x 95 | 6,0 | LPH0128-54 1MS-DALI | 185,00 |
| T16 1 x 35/49/80 W | 1549 x 185 x 95 | 7,0 | LPH0135-80 1MS-EVG | 167,10 |
| T16 1 x 35/49/80 W | 1549 x 185 x 95 | 7,0 | LPH0135-80 1MS-DALI | 202,10 |
| T26 1 x 18 W | 624 x 185 x 95 | 3,5 | LPH0118 1MS-EVG | 142,30 |
| T26 1 x 18 W | 624 x 185 x 95 | 3,5 | LPH0118 1MS-DALI | 185,60 |
| T26 1 x 36 W | 1249 x 185 x 95 | 6,0 | LPH0136 1MS-EVG | 150,00 |
| T26 1 x 36 W | 1249 x 185 x 95 | 6,0 | LPH0136 1MS-DALI | 193,30 |
| T26 1 x 58 W | 1549 x 185 x 95 | 7,0 | LPH0158 1MS-EVG | 167,10 |
| T26 1 x 58 W | 1549 x 185 x 95 | 7,0 | LPH0158 1MS-DALI | 210,40 |

| Zubehör | Beschreibung | Artikelnummer | Preis |
|---------|--|---------------|-------|
| | Befestigungssatz für Leuchten mit T26 18 Watt oder T16 14/24 Watt | ZBSS1-18 | 9,00 |
| | Befestigungssatz für Leuchten mit T26 36 Watt oder T16 28/54 Watt | ZBSS1-36 | 9,00 |
| | Befestigungssatz für Leuchten mit T26 58 Watt oder T16 35/49/80 Watt | ZBSS1-58 | 10,60 |



Einbauleuchte für Paneeldecke
PMMA-Microprismenscheibe
rundumentblendet im weißen Rahmen




IP40



| Leuchtmittel | L x B x H | Gewicht | Artikelnummer | Preis |
|--------------------|-----------------|---------|---------------------|--------|
| T16 2 x 14/24 W | 624 x 285 x 95 | 4,0 | LPH0214-24 1MS-EVG | 184,60 |
| T16 2 x 14/24 W | 624 x 285 x 95 | 4,0 | LPH0214-24 1MS-DALI | 224,60 |
| T16 2 x 28/54 W | 1249 x 285 x 95 | 7,5 | LPH0228-54 1MS-EVG | 199,80 |
| T16 2 x 28/54 W | 1249 x 285 x 95 | 7,5 | LPH0228-54 1MS-DALI | 239,80 |
| T16 2 x 35/49/80 W | 1549 x 285 x 95 | 10,0 | LPH0235-80 1MS-EVG | 230,90 |
| T16 2 x 35/49/80 W | 1549 x 285 x 95 | 10,0 | LPH0235-80 1MS-DALI | 286,70 |
| T26 2 x 18 W | 624 x 285 x 95 | 4,0 | LPH0218 1MS-EVG | 186,70 |
| T26 2 x 18 W | 624 x 285 x 95 | 4,0 | LPH0218 1MS-DALI | 234,00 |
| T26 2 x 36 W | 1249 x 285 x 95 | 7,5 | LPH0236 1MS-EVG | 199,80 |
| T26 2 x 36 W | 1249 x 285 x 95 | 7,5 | LPH0236 1MS-DALI | 247,10 |
| T26 2 x 58 W | 1549 x 285 x 95 | 10,0 | LPH0258 1MS-EVG | 230,90 |
| T26 2 x 58 W | 1549 x 285 x 95 | 10,0 | LPH0258 1MS-DALI | 278,20 |


| Zubehör | Beschreibung | Artikelnummer | Preis |
|---------|--|---------------|-------|
| | Befestigungssatz für Leuchten mit T26 18 Watt oder T16 14/24 Watt | ZBSS4-18 | 9,00 |
| | Befestigungssatz für Leuchten mit T26 36 Watt oder T16 28/54 Watt | ZBSS4-36 | 9,00 |
| | Befestigungssatz für Leuchten mit T26 58 Watt oder T16 35/49/80 Watt | ZBSS4-58 | 10,60 |



Einbauleuchte für Paneeldecke
opale Scheibe im weißen Rahmen




IP40



| Leuchtmittel | L x B x H | Gewicht | Artikelnummer | Preis |
|--------------------|-----------------|---------|---------------------|--------|
| T16 1 x 14/24 W | 624 x 185 x 95 | 3,5 | LPH0114-24 10S-EVG | 118,40 |
| T16 1 x 14/24 W | 624 x 185 x 95 | 3,5 | LPH0114-24 10S-DALI | 153,40 |
| T16 1 x 28/54 W | 1249 x 185 x 95 | 6,0 | LPH0128-54 10S-EVG | 129,00 |
| T16 1 x 28/54 W | 1249 x 185 x 95 | 6,0 | LPH0128-54 10S-DALI | 164,00 |
| T16 1 x 35/49/80 W | 1549 x 185 x 95 | 7,0 | LPH0135-80 10S-EVG | 146,10 |
| T16 1 x 35/49/80 W | 1549 x 185 x 95 | 7,0 | LPH0135-80 10S-DALI | 181,10 |
| T26 1 x 18 W | 624 x 185 x 95 | 3,5 | LPH0118 10S-EVG | 121,30 |
| T26 1 x 18 W | 624 x 185 x 95 | 3,5 | LPH0118 10S-DALI | 164,60 |
| T26 1 x 36 W | 1249 x 185 x 95 | 6,0 | LPH0136 10S-EVG | 129,00 |
| T26 1 x 36 W | 1249 x 185 x 95 | 6,0 | LPH0136 10S-DALI | 172,30 |
| T26 1 x 58 W | 1549 x 185 x 95 | 7,0 | LPH0158 10S-EVG | 146,10 |
| T26 1 x 58 W | 1549 x 185 x 95 | 7,0 | LPH0158 10S-DALI | 189,40 |

| Zubehör | Beschreibung | Artikelnummer | Preis |
|---------|--|---------------|-------|
| | Befestigungssatz für Leuchten mit T26 18 Watt oder T16 14/24 Watt | ZBSS1-18 | 9,00 |
| | Befestigungssatz für Leuchten mit T26 36 Watt oder T16 28/54 Watt | ZBSS1-36 | 9,00 |
| | Befestigungssatz für Leuchten mit T26 58 Watt oder T16 35/49/80 Watt | ZBSS1-58 | 10,60 |



Einbauleuchte für Paneeldecke
opale Scheibe im weißen Rahmen



IP40




| Leuchtmittel | L x B x H | Gewicht | Artikelnummer | Preis |
|--------------------|-----------------|---------|---------------------|--------|
| T16 2 x 14/24 W | 624 x 285 x 95 | 4,0 | LPH0214-24 10S-EVG | 163,60 |
| T16 2 x 14/24 W | 624 x 285 x 95 | 4,0 | LPH0214-24 10S-DALI | 203,60 |
| T16 2 x 28/54 W | 1249 x 285 x 95 | 7,5 | LPH0228-54 10S-EVG | 178,80 |
| T16 2 x 28/54 W | 1249 x 285 x 95 | 7,5 | LPH0228-54 10S-DALI | 218,80 |
| T16 2 x 35/49/80 W | 1549 x 285 x 95 | 10,0 | LPH0235-80 10S-EVG | 209,90 |
| T16 2 x 35/49/80 W | 1549 x 285 x 95 | 10,0 | LPH0235-80 10S-DALI | 265,70 |
| T26 2 x 18 W | 624 x 285 x 95 | 4,0 | LPH0218 10S-EVG | 165,70 |
| T26 2 x 18 W | 624 x 285 x 95 | 4,0 | LPH0218 10S-DALI | 213,00 |
| T26 2 x 36 W | 1249 x 285 x 95 | 7,5 | LPH0236 10S-EVG | 178,80 |
| T26 2 x 36 W | 1249 x 285 x 95 | 7,5 | LPH0236 10S-DALI | 226,10 |
| T26 2 x 58 W | 1549 x 285 x 95 | 10,0 | LPH0258 10S-EVG | 209,90 |
| T26 2 x 58 W | 1549 x 285 x 95 | 10,0 | LPH0258 10S-DALI | 257,20 |

| Zubehör | Beschreibung | Artikelnummer | Preis |
|---------|--|---------------|-------|
| | Befestigungssatz für Leuchten mit T26 18 Watt oder T16 14/24 Watt | ZBSS4-18 | 9,00 |
| | Befestigungssatz für Leuchten mit T26 36 Watt oder T16 28/54 Watt | ZBSS4-36 | 9,00 |
| | Befestigungssatz für Leuchten mit T26 58 Watt oder T16 35/49/80 Watt | ZBSS4-58 | 10,60 |



Paneleinbauleuchte

einflammig für Modul 100 + 200, zweiflammig für Modul 100 + 300




Einbauleuchte für Paneeldecke
Spiegelraster seidenglänzend eloxiert



| Leuchtmittel | L x B x H | Gewicht | Artikelnummer | Preis |
|--------------------|-----------------|---------|---------------------|--------|
| T16 1 x 14/24 W | 624 x 185 x 95 | 3,5 | LPH0114-24 1ST-EVG | 100,80 |
| T16 1 x 14/24 W | 624 x 185 x 95 | 3,5 | LPH0114-24 1ST-DALI | 135,80 |
| T16 1 x 28/54 W | 1249 x 185 x 95 | 6,0 | LPH0128-54 1ST-EVG | 112,00 |
| T16 1 x 28/54 W | 1249 x 185 x 95 | 6,0 | LPH0128-54 1ST-DALI | 147,00 |
| T16 1 x 35/49/80 W | 1549 x 185 x 95 | 7,0 | LPH0135-80 1ST-EVG | 127,40 |
| T16 1 x 35/49/80 W | 1549 x 185 x 95 | 7,0 | LPH0135-80 1ST-DALI | 162,40 |
| T26 1 x 18 W | 624 x 185 x 95 | 3,5 | LPH0118 1ST-EVG | 103,70 |
| T26 1 x 18 W | 624 x 185 x 95 | 3,5 | LPH0118 1ST-DALI | 147,00 |
| T26 1 x 36 W | 1249 x 185 x 95 | 6,0 | LPH0136 1ST-EVG | 112,00 |
| T26 1 x 36 W | 1249 x 185 x 95 | 6,0 | LPH0136 1ST-DALI | 155,30 |
| T26 1 x 58 W | 1549 x 185 x 95 | 7,0 | LPH0158 1ST-EVG | 127,40 |
| T26 1 x 58 W | 1549 x 185 x 95 | 7,0 | LPH0158 1ST-DALI | 170,70 |

| Zubehör | Beschreibung | Artikelnummer | Preis |
|---------|--|---------------|-------|
| | Befestigungssatz für Leuchten mit T26 18 Watt oder T16 14/24 Watt | ZBSS1-18 | 9,00 |
| | Befestigungssatz für Leuchten mit T26 36 Watt oder T16 28/54 Watt | ZBSS1-36 | 9,00 |
| | Befestigungssatz für Leuchten mit T26 58 Watt oder T16 35/49/80 Watt | ZBSS1-58 | 10,60 |




Einbauleuchte für Paneeldecke
Spiegelraster seidenglänzend eloxiert



| Leuchtmittel | L x B x H | Gewicht | Artikelnummer | Preis |
|--------------------|-----------------|---------|---------------------|--------|
| T16 2 x 14/24 W | 624 x 285 x 95 | 4,0 | LPH0214-24 1ST-EVG | 134,60 |
| T16 2 x 14/24 W | 624 x 285 x 95 | 4,0 | LPH0214-24 1ST-DALI | 174,60 |
| T16 2 x 28/54 W | 1249 x 285 x 95 | 7,5 | LPH0228-54 1ST-EVG | 148,40 |
| T16 2 x 28/54 W | 1249 x 285 x 95 | 7,5 | LPH0228-54 1ST-DALI | 188,40 |
| T16 2 x 35/49/80 W | 1549 x 285 x 95 | 10,0 | LPH0235-80 1ST-EVG | 170,40 |
| T16 2 x 35/49/80 W | 1549 x 285 x 95 | 10,0 | LPH0235-80 1ST-DALI | 226,20 |
| T26 2 x 18 W | 624 x 285 x 95 | 4,0 | LPH0218 1ST-EVG | 136,70 |
| T26 2 x 18 W | 624 x 285 x 95 | 4,0 | LPH0218 1ST-DALI | 184,00 |
| T26 2 x 36 W | 1249 x 285 x 95 | 7,5 | LPH0236 1ST-EVG | 148,40 |
| T26 2 x 36 W | 1249 x 285 x 95 | 7,5 | LPH0236 1ST-DALI | 195,70 |
| T26 2 x 58 W | 1549 x 285 x 95 | 10,0 | LPH0258 1ST-EVG | 170,40 |
| T26 2 x 58 W | 1549 x 285 x 95 | 10,0 | LPH0258 1ST-DALI | 217,70 |


| Zubehör | Beschreibung | Artikelnummer | Preis |
|---------|--|---------------|-------|
| | Befestigungssatz für Leuchten mit T26 18 Watt oder T16 14/24 Watt | ZBSS4-18 | 9,00 |
| | Befestigungssatz für Leuchten mit T26 36 Watt oder T16 28/54 Watt | ZBSS4-36 | 9,00 |
| | Befestigungssatz für Leuchten mit T26 58 Watt oder T16 35/49/80 Watt | ZBSS4-58 | 10,60 |



Einbauleuchte für Paneeldecke
Spiegelraster seidenglänzend eloxiert
breitstrahlend



| Leuchtmittel | | L x B x H | Gewicht | Artikelnummer | Preis |
|--------------|--|-----------------|---------|---------------------|--------|
| T16 | 1 x 14/24 W | 624 x 185 x 95 | 3,5 | LPH0114-24 1SB-EVG | 100,80 |
| T16 | 1 x 14/24 W | 624 x 185 x 95 | 3,5 | LPH0114-24 1SB-DALI | 135,80 |
| T16 | 1 x 28/54 W | 1249 x 185 x 95 | 6,0 | LPH0128-54 1SB-EVG | 112,00 |
| T16 | 1 x 28/54 W | 1249 x 185 x 95 | 6,0 | LPH0128-54 1SB-DALI | 147,00 |
| T16 | 1 x 35/49/80 W | 1549 x 185 x 95 | 7,0 | LPH0135-80 1SB-EVG | 127,40 |
| T16 | 1 x 35/49/80 W | 1549 x 185 x 95 | 7,0 | LPH0135-80 1SB-DALI | 162,40 |
| T26 | 1 x 18 W | 624 x 185 x 95 | 3,5 | LPH0118 1SB-EVG | 103,70 |
| T26 | 1 x 18 W | 624 x 185 x 95 | 3,5 | LPH0118 1SB-DALI | 147,00 |
| T26 | 1 x 36 W | 1249 x 185 x 95 | 6,0 | LPH0136 1SB-EVG | 112,00 |
| T26 | 1 x 36 W | 1249 x 185 x 95 | 6,0 | LPH0136 1SB-DALI | 155,30 |
| T26 | 1 x 58 W | 1549 x 185 x 95 | 7,0 | LPH0158 1SB-EVG | 127,40 |
| T26 | 1 x 58 W | 1549 x 185 x 95 | 7,0 | LPH0158 1SB-DALI | 170,70 |
| Zubehör | Beschreibung | | | Artikelnummer | Preis |
| | Befestigungssatz für Leuchten mit T26 18 Watt oder T16 14/24 Watt | | | ZBSS1-18 | 9,00 |
| | Befestigungssatz für Leuchten mit T26 36 Watt oder T16 28/54 Watt | | | ZBSS1-36 | 9,00 |
| | Befestigungssatz für Leuchten mit T26 58 Watt oder T16 35/49/80 Watt | | | ZBSS1-58 | 10,60 |



Einbauleuchte für Paneeldecke
Spiegelraster seidenglänzend eloxiert
breitstrahlend




| Leuchtmittel | | L x B x H | Gewicht | Artikelnummer | Preis |
|--------------|--|-----------------|---------|---------------------|--------|
| T16 | 2 x 14/24 W | 624 x 285 x 95 | 4,0 | LPH0214-24 1SB-EVG | 150,40 |
| T16 | 2 x 14/24 W | 624 x 285 x 95 | 4,0 | LPH0214-24 1SB-DALI | 190,40 |
| T16 | 2 x 28/54 W | 1249 x 285 x 95 | 7,5 | LPH0228-54 1SB-EVG | 166,00 |
| T16 | 2 x 28/54 W | 1249 x 285 x 95 | 7,5 | LPH0228-54 1SB-DALI | 206,00 |
| T16 | 2 x 35/49/80 W | 1549 x 285 x 95 | 10,0 | LPH0235-80 1SB-EVG | 191,30 |
| T16 | 2 x 35/49/80 W | 1549 x 285 x 95 | 10,0 | LPH0235-80 1SB-DALI | 247,10 |
| T26 | 2 x 18 W | 624 x 285 x 95 | 4,0 | LPH0218 1SB-EVG | 152,50 |
| T26 | 2 x 18 W | 624 x 285 x 95 | 4,0 | LPH0218 1SB-DALI | 199,80 |
| T26 | 2 x 36 W | 1249 x 285 x 95 | 7,5 | LPH0236 1SB-EVG | 166,00 |
| T26 | 2 x 36 W | 1249 x 285 x 95 | 7,5 | LPH0236 1SB-DALI | 213,30 |
| T26 | 2 x 58 W | 1549 x 285 x 95 | 10,0 | LPH0258 1SB-EVG | 191,30 |
| T26 | 2 x 58 W | 1549 x 285 x 95 | 10,0 | LPH0258 1SB-DALI | 238,60 |
| Zubehör | Beschreibung | | | Artikelnummer | Preis |
| | Befestigungssatz für Leuchten mit T26 18 Watt oder T16 14/24 Watt | | | ZBSS4-18 | 9,00 |
| | Befestigungssatz für Leuchten mit T26 36 Watt oder T16 28/54 Watt | | | ZBSS4-36 | 9,00 |
| | Befestigungssatz für Leuchten mit T26 58 Watt oder T16 35/49/80 Watt | | | ZBSS4-58 | 10,60 |

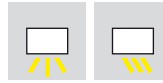


Paneleinbauleuchte

einflammig für Modul 100 + 200, zweiflammig für Modul 100 + 300




Einbauleuchte für Paneeldecke
Spiegelraster seidenglänzend eloxiert
asymmetrisch

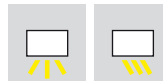


| Leuchtmittel | L x B x H | Gewicht | Artikelnummer | Preis |
|--------------------|-----------------|---------|---------------------|--------|
| T16 1 x 14/24 W | 624 x 185 x 95 | 3,5 | LPH0114-24 1SA-EVG | 100,80 |
| T16 1 x 14/24 W | 624 x 185 x 95 | 3,5 | LPH0114-24 1SA-DALI | 135,80 |
| T16 1 x 28/54 W | 1249 x 185 x 95 | 6,0 | LPH0128-54 1SA-EVG | 112,00 |
| T16 1 x 28/54 W | 1249 x 185 x 95 | 6,0 | LPH0128-54 1SA-DALI | 147,00 |
| T16 1 x 35/49/80 W | 1549 x 185 x 95 | 7,0 | LPH0135-80 1SA-EVG | 127,40 |
| T16 1 x 35/49/80 W | 1549 x 185 x 95 | 7,0 | LPH0135-80 1SA-DALI | 162,40 |
| T26 1 x 18 W | 624 x 185 x 95 | 3,5 | LPH0118 1SA-EVG | 103,70 |
| T26 1 x 18 W | 624 x 185 x 95 | 3,5 | LPH0118 1SA-DALI | 147,00 |
| T26 1 x 36 W | 1249 x 185 x 95 | 6,0 | LPH0136 1SA-EVG | 112,00 |
| T26 1 x 36 W | 1249 x 185 x 95 | 6,0 | LPH0136 1SA-DALI | 155,30 |
| T26 1 x 58 W | 1549 x 185 x 95 | 7,0 | LPH0158 1SA-EVG | 127,40 |
| T26 1 x 58 W | 1549 x 185 x 95 | 7,0 | LPH0158 1SA-DALI | 170,70 |

| Zubehör | Beschreibung | Artikelnummer | Preis |
|---------|--|---------------|-------|
| | Befestigungssatz für Leuchten mit T26 18 Watt oder T16 14/24 Watt | ZBSS1-18 | 9,00 |
| | Befestigungssatz für Leuchten mit T26 36 Watt oder T16 28/54 Watt | ZBSS1-36 | 9,00 |
| | Befestigungssatz für Leuchten mit T26 58 Watt oder T16 35/49/80 Watt | ZBSS1-58 | 10,60 |



Einbauleuchte für Paneeldecke
Spiegelraster seidenglänzend eloxiert
asymmetrisch



| Leuchtmittel | L x B x H | Gewicht | Artikelnummer | Preis |
|--------------------|-----------------|---------|---------------------|--------|
| T16 2 x 14/24 W | 624 x 285 x 95 | 4,0 | LPH0214-24 1SA-EVG | 150,40 |
| T16 2 x 14/24 W | 624 x 285 x 95 | 4,0 | LPH0214-24 1SA-DALI | 190,40 |
| T16 2 x 28/54 W | 1249 x 285 x 95 | 7,5 | LPH0228-54 1SA-EVG | 166,00 |
| T16 2 x 28/54 W | 1249 x 285 x 95 | 7,5 | LPH0228-54 1SA-DALI | 206,00 |
| T16 2 x 35/49/80 W | 1549 x 285 x 95 | 10,0 | LPH0235-80 1SA-EVG | 191,30 |
| T16 2 x 35/49/80 W | 1549 x 285 x 95 | 10,0 | LPH0235-80 1SA-DALI | 247,10 |
| T26 2 x 18 W | 624 x 285 x 95 | 4,0 | LPH0218 1SA-EVG | 152,50 |
| T26 2 x 18 W | 624 x 285 x 95 | 4,0 | LPH0218 1SA-DALI | 199,80 |
| T26 2 x 36 W | 1249 x 285 x 95 | 7,5 | LPH0236 1SA-EVG | 166,00 |
| T26 2 x 36 W | 1249 x 285 x 95 | 7,5 | LPH0236 1SA-DALI | 213,30 |
| T26 2 x 58 W | 1549 x 285 x 95 | 10,0 | LPH0258 1SA-EVG | 191,30 |
| T26 2 x 58 W | 1549 x 285 x 95 | 10,0 | LPH0258 1SA-DALI | 238,60 |

| Zubehör | Beschreibung | Artikelnummer | Preis |
|---------|--|---------------|-------|
| | Befestigungssatz für Leuchten mit T26 18 Watt oder T16 14/24 Watt | ZBSS4-18 | 9,00 |
| | Befestigungssatz für Leuchten mit T26 36 Watt oder T16 28/54 Watt | ZBSS4-36 | 9,00 |
| | Befestigungssatz für Leuchten mit T26 58 Watt oder T16 35/49/80 Watt | ZBSS4-58 | 10,60 |



Einbauleuchte für Paneeldecke
Raster weiß

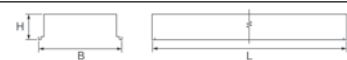


| Leuchtmittel | L x B x H | Gewicht | Artikelnummer | Preis |
|--------------------|-----------------|---------|---------------------|--------|
| T16 1 x 14/24 W | 624 x 185 x 95 | 3,5 | LPH0114-24 1WS-EVG | 86,90 |
| T16 1 x 14/24 W | 624 x 185 x 95 | 3,5 | LPH0114-24 1WS-DALI | 121,90 |
| T16 1 x 28/54 W | 1249 x 185 x 95 | 6,0 | LPH0128-54 1WS-EVG | 96,60 |
| T16 1 x 28/54 W | 1249 x 185 x 95 | 6,0 | LPH0128-54 1WS-DALI | 131,60 |
| T16 1 x 35/49/80 W | 1549 x 185 x 95 | 7,0 | LPH0135-80 1WS-EVG | 105,90 |
| T16 1 x 35/49/80 W | 1549 x 185 x 95 | 7,0 | LPH0135-80 1WS-DALI | 140,90 |
| T26 1 x 18 W | 624 x 185 x 95 | 3,5 | LPH0118 1WS-EVG | 89,80 |
| T26 1 x 18 W | 624 x 185 x 95 | 3,5 | LPH0118 1WS-DALI | 133,10 |
| T26 1 x 36 W | 1249 x 185 x 95 | 6,0 | LPH0136 1WS-EVG | 96,60 |
| T26 1 x 36 W | 1249 x 185 x 95 | 6,0 | LPH0136 1WS-DALI | 139,90 |
| T26 1 x 58 W | 1549 x 185 x 95 | 7,0 | LPH0158 1WS-EVG | 105,90 |
| T26 1 x 58 W | 1549 x 185 x 95 | 7,0 | LPH0158 1WS-DALI | 149,20 |

| Zubehör | Beschreibung | Artikelnummer | Preis |
|---------|--|---------------|-------|
| | Befestigungssatz für Leuchten mit T26 18 Watt oder T16 14/24 Watt | ZBSS1-18 | 9,00 |
| | Befestigungssatz für Leuchten mit T26 36 Watt oder T16 28/54 Watt | ZBSS1-36 | 9,00 |
| | Befestigungssatz für Leuchten mit T26 58 Watt oder T16 35/49/80 Watt | ZBSS1-58 | 10,60 |



Einbauleuchte für Paneeldecke
Raster weiß



| Leuchtmittel | L x B x H | Gewicht | Artikelnummer | Preis |
|--------------------|-----------------|---------|---------------------|--------|
| T16 2 x 14/24 W | 624 x 285 x 95 | 4,0 | LPH0214-24 1WS-EVG | 112,10 |
| T16 2 x 14/24 W | 624 x 285 x 95 | 4,0 | LPH0214-24 1WS-DALI | 152,10 |
| T16 2 x 28/54 W | 1249 x 285 x 95 | 7,5 | LPH0228-54 1WS-EVG | 123,40 |
| T16 2 x 28/54 W | 1249 x 285 x 95 | 7,5 | LPH0228-54 1WS-DALI | 163,40 |
| T16 2 x 35/49/80 W | 1549 x 285 x 95 | 10,0 | LPH0235-80 1WS-EVG | 139,00 |
| T16 2 x 35/49/80 W | 1549 x 285 x 95 | 10,0 | LPH0235-80 1WS-DALI | 194,80 |
| T26 2 x 18 W | 624 x 285 x 95 | 4,0 | LPH0218 1WS-EVG | 114,20 |
| T26 2 x 18 W | 624 x 285 x 95 | 4,0 | LPH0218 1WS-DALI | 161,50 |
| T26 2 x 36 W | 1249 x 285 x 95 | 7,5 | LPH0236 1WS-EVG | 123,40 |
| T26 2 x 36 W | 1249 x 285 x 95 | 7,5 | LPH0236 1WS-DALI | 170,70 |
| T26 2 x 58 W | 1549 x 285 x 95 | 10,0 | LPH0258 1WS-EVG | 139,00 |
| T26 2 x 58 W | 1549 x 285 x 95 | 10,0 | LPH0258 1WS-DALI | 186,30 |

| Zubehör | Beschreibung | Artikelnummer | Preis |
|---------|--|---------------|-------|
| | Befestigungssatz für Leuchten mit T26 18 Watt oder T16 14/24 Watt | ZBSS4-18 | 9,00 |
| | Befestigungssatz für Leuchten mit T26 36 Watt oder T16 28/54 Watt | ZBSS4-36 | 9,00 |
| | Befestigungssatz für Leuchten mit T26 58 Watt oder T16 35/49/80 Watt | ZBSS4-58 | 10,60 |



LB



Bandrasterleuchten sind in der Regel den Deckenplatten angepasst. Hier sind häufig Sonderanfertigungen erforderlich.

Bei LENNEPER erhalten Sie perfekt maßgeschneiderte Produkte, optimal abgestimmt auf Ihre individuellen Anforderungen.



Bandrastereinbauleuchte für Metallbandrasterdecken



Einbauleuchte für Bandrasterdecke
Darklight-Raster 60° & 65°
hochglänzend eloxiert



| Leuchtmittel | L x B x H | Gewicht | Artikelnummer | Preis |
|--------------|-----------------|---------|------------------|--------|
| T26 1 x 38 W | 1099 x 184 x 95 | 6,0 | LBB0138 1HG-EVG | 133,60 |
| T26 1 x 38 W | 1099 x 184 x 95 | 6,0 | LBB0138 1HG-DALI | 176,90 |

| Zubehör | Beschreibung | Artikelnummer | Preis |
|---------|------------------|---------------|-------|
| | Befestigungssatz | ZBSW-31 | 7,50 |



Einbauleuchte für Bandrasterdecke
Darklight-Raster 60° & 65°
hochglänzend eloxiert



| Leuchtmittel | L x B x H | Gewicht | Artikelnummer | Preis |
|--------------|-----------------|---------|------------------|--------|
| T26 2 x 38 W | 1099 x 300 x 95 | 7,5 | LBB0238 1HG-EVG | 183,70 |
| T26 2 x 38 W | 1099 x 300 x 95 | 7,5 | LBB0238 1HG-DALI | 231,00 |

| Zubehör | Beschreibung | Artikelnummer | Preis |
|---------|------------------|---------------|-------|
| | Befestigungssatz | ZBSW-31 | 7,50 |



Einbauleuchte für Bandrasterdecke
Darklight-Raster 60° & 65°
mattglänzend eloxiert




| Leuchtmittel | L x B x H | Gewicht | Artikelnummer | Preis |
|--------------|-----------------|---------|------------------|--------|
| T26 1 x 38 W | 1099 x 184 x 95 | 6,0 | LBB0138 1MG-EVG | 133,60 |
| T26 1 x 38 W | 1099 x 184 x 95 | 6,0 | LBB0138 1MG-DALI | 176,90 |

| Zubehör | Beschreibung | Artikelnummer | Preis |
|---------|------------------|---------------|-------|
| | Befestigungssatz | ZBSW-31 | 7,50 |




Einbauleuchte für Bandrasterdecke
Darklight-Raster 60° & 65°
mattglänzend eloxiert



| Leuchtmittel | L x B x H | Gewicht | Artikelnummer | Preis |
|--------------|-----------------|---------|------------------|--------|
| T26 2 x 38 W | 1099 x 300 x 95 | 7,5 | LBB0238 1MG-EVG | 183,70 |
| T26 2 x 38 W | 1099 x 300 x 95 | 7,5 | LBB0238 1MG-DALI | 231,00 |

| Zubehör | Beschreibung | Artikelnummer | Preis |
|---------|------------------|---------------|-------|
| | Befestigungssatz | ZBSW-31 | 7,50 |



Einbauleuchte für Bandrasterdecke
PMMA-Microprismenscheibe
rundumentblendet im weißen Rahmen



IP40



| Leuchtmittel | L x B x H | Gewicht | Artikelnummer | Preis |
|--------------|-----------------|---------|------------------|--------|
| T26 1 x 38 W | 1099 x 184 x 95 | 6,0 | LBB0138 1MS-EVG | 154,60 |
| T26 1 x 38 W | 1099 x 184 x 95 | 6,0 | LBB0138 1MS-DALI | 197,90 |

| Zubehör | Beschreibung | Artikelnummer | Preis |
|---------|------------------|---------------|-------|
| | Befestigungssatz | ZBSW-31 | 7,50 |



Einbauleuchte für Bandrasterdecke
PMMA-Microprismenscheibe
rundumentblendet im weißen Rahmen




IP40



| Leuchtmittel | L x B x H | Gewicht | Artikelnummer | Preis |
|--------------|-----------------|---------|------------------|--------|
| T26 2 x 38 W | 1099 x 300 x 95 | 7,5 | LBB0238 1MS-EVG | 204,70 |
| T26 2 x 38 W | 1099 x 300 x 95 | 7,5 | LBB0238 1MS-DALI | 252,00 |


| Zubehör | Beschreibung | Artikelnummer | Preis |
|---------|------------------|---------------|-------|
| | Befestigungssatz | ZBSW-31 | 7,50 |



Einbauleuchte für Bandrasterdecke
opale Scheibe im weißen Rahmen



IP40



| Leuchtmittel | L x B x H | Gewicht | Artikelnummer | Preis |
|--------------|-----------------|---------|------------------|--------|
| T26 1 x 38 W | 1099 x 184 x 95 | 6,0 | LBB0138 10S-EVG | 133,60 |
| T26 1 x 38 W | 1099 x 184 x 95 | 6,0 | LBB0138 10S-DALI | 176,90 |

| Zubehör | Beschreibung | Artikelnummer | Preis |
|---------|------------------|---------------|-------|
| | Befestigungssatz | ZBSW-31 | 7,50 |



Einbauleuchte für Bandrasterdecke
opale Scheibe im weißen Rahmen



IP40



| Leuchtmittel | L x B x H | Gewicht | Artikelnummer | Preis |
|--------------|-----------------|---------|------------------|--------|
| T26 2 x 38 W | 1099 x 300 x 95 | 7,5 | LBB0238 10S-EVG | 183,70 |
| T26 2 x 38 W | 1099 x 300 x 95 | 7,5 | LBB0238 10S-DALI | 231,00 |

| Zubehör | Beschreibung | Artikelnummer | Preis |
|---------|------------------|---------------|-------|
| | Befestigungssatz | ZBSW-31 | 7,50 |



Bandrastereinbauleuchte für Metallbandrasterdecken



Einbauleuchte für Bandrasterdecke
Spiegelraster seidenglänzend eloxiert



| Leuchtmittel | | L x B x H | Gewicht | Artikelnummer | Preis |
|--------------|------------------|-----------------|---------|------------------|--------|
| T26 | 1 x 38 W | 1099 x 184 x 95 | 6,0 | LBB0138 1ST-EVG | 116,60 |
| T26 | 1 x 38 W | 1099 x 184 x 95 | 6,0 | LBB0138 1ST-DALI | 159,90 |
| Zubehör | Beschreibung | Artikelnummer | | | Preis |
| | Befestigungssatz | ZBSW-31 | | | 7,50 |



Einbauleuchte für Bandrasterdecke
Spiegelraster seidenglänzend eloxiert



| Leuchtmittel | | L x B x H | Gewicht | Artikelnummer | Preis |
|--------------|------------------|-----------------|---------|------------------|--------|
| T26 | 2 x 38 W | 1099 x 300 x 95 | 7,5 | LBB0238 1ST-EVG | 153,30 |
| T26 | 2 x 38 W | 1099 x 300 x 95 | 7,5 | LBB0238 1ST-DALI | 200,60 |
| Zubehör | Beschreibung | Artikelnummer | | | Preis |
| | Befestigungssatz | ZBSW-31 | | | 7,50 |




Einbauleuchte für Bandrasterdecke
Spiegelraster seidenglänzend eloxiert
breitstrahlend



| Leuchtmittel | | L x B x H | Gewicht | Artikelnummer | Preis |
|--------------|------------------|-----------------|---------|------------------|--------|
| T26 | 1 x 38 W | 1099 x 184 x 95 | 6,0 | LBB0138 1SB-EVG | 116,60 |
| T26 | 1 x 38 W | 1099 x 184 x 95 | 6,0 | LBB0138 1SB-DALI | 159,90 |
| Zubehör | Beschreibung | Artikelnummer | | | Preis |
| | Befestigungssatz | ZBSW-31 | | | 7,50 |



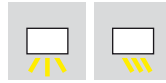
Einbauleuchte für Bandrasterdecke
Spiegelraster seidenglänzend eloxiert
breitstrahlend



| Leuchtmittel | | L x B x H | Gewicht | Artikelnummer | Preis |
|--------------|------------------|-----------------|---------|------------------|--------|
| T26 | 2 x 38 W | 1099 x 300 x 95 | 7,5 | LBB0238 1SB-EVG | 170,90 |
| T26 | 2 x 38 W | 1099 x 300 x 95 | 7,5 | LBB0238 1SB-DALI | 218,20 |
| Zubehör | Beschreibung | Artikelnummer | | | Preis |
| | Befestigungssatz | ZBSW-31 | | | 7,50 |



Einbauleuchte für Bandrasterdecke
Spiegelraster seidenglänzend eloxiert
asymmetrisch




| Leuchtmittel | L x B x H | Gewicht | Artikelnummer | Preis |
|--------------|-----------------|---------|------------------|--------|
| T26 1 x 38 W | 1099 x 184 x 95 | 6,0 | LBB0138 1SA-EVG | 116,60 |
| T26 1 x 38 W | 1099 x 184 x 95 | 6,0 | LBB0138 1SA-DALI | 159,90 |

| Zubehör | Beschreibung | Artikelnummer | Preis |
|---------|------------------|---------------|-------|
| | Befestigungssatz | ZBSW-31 | 7,50 |



Einbauleuchte für Bandrasterdecke
Spiegelraster seidenglänzend eloxiert
asymmetrisch



| Leuchtmittel | L x B x H | Gewicht | Artikelnummer | Preis |
|--------------|-----------------|---------|------------------|--------|
| T26 2 x 38 W | 1099 x 300 x 95 | 7,5 | LBB0238 1SA-EVG | 170,90 |
| T26 2 x 38 W | 1099 x 300 x 95 | 7,5 | LBB0238 1SA-DALI | 218,20 |

| Zubehör | Beschreibung | Artikelnummer | Preis |
|---------|------------------|---------------|-------|
| | Befestigungssatz | ZBSW-31 | 7,50 |



Einbauleuchte für Bandrasterdecke
Raster weiß



| Leuchtmittel | L x B x H | Gewicht | Artikelnummer | Preis |
|--------------|-----------------|---------|------------------|--------|
| T26 1 x 38 W | 1099 x 184 x 95 | 6,0 | LBB0138 1WS-EVG | 101,20 |
| T26 1 x 38 W | 1099 x 184 x 95 | 6,0 | LBB0138 1WS-DALI | 144,50 |

| Zubehör | Beschreibung | Artikelnummer | Preis |
|---------|------------------|---------------|-------|
| | Befestigungssatz | ZBSW-31 | 7,50 |



Einbauleuchte für Bandrasterdecke
Raster weiß



| Leuchtmittel | L x B x H | Gewicht | Artikelnummer | Preis |
|--------------|-----------------|---------|------------------|--------|
| T26 2 x 38 W | 1099 x 300 x 95 | 7,5 | LBB0238 1WS-EVG | 128,30 |
| T26 2 x 38 W | 1099 x 300 x 95 | 7,5 | LBB0238 1WS-DALI | 175,60 |

| Zubehör | Beschreibung | Artikelnummer | Preis |
|---------|------------------|---------------|-------|
| | Befestigungssatz | ZBSW-31 | 7,50 |



Bandrastereinbauleuchte für Mineralfaserbandrasterdecken



Einbauleuchte für Bandrasterdecke
Darklight-Raster 60° & 65°
hochglänzend eloxiert



| Leuchtmittel | | L x B x H | Gewicht | Artikelnummer | Preis |
|--------------|------------------|-----------------|---------|------------------|--------|
| T26 | 1 x 38 W | 1099 x 184 x 95 | 6,0 | LBM0138 1HG-EVG | 133,60 |
| T26 | 1 x 38 W | 1099 x 184 x 95 | 6,0 | LBM0138 1HG-DALI | 176,90 |
| Zubehör | Beschreibung | Artikelnummer | | | Preis |
| | Befestigungssatz | ZBSW-31 | | | 7,50 |



Einbauleuchte für Bandrasterdecke
Darklight-Raster 60° & 65°
hochglänzend eloxiert



| Leuchtmittel | | L x B x H | Gewicht | Artikelnummer | Preis |
|--------------|------------------|-----------------|---------|------------------|--------|
| T26 | 2 x 38 W | 1099 x 307 x 95 | 7,5 | LBM0238 1HG-EVG | 183,70 |
| T26 | 2 x 38 W | 1099 x 307 x 95 | 7,5 | LBM0238 1HG-DALI | 231,00 |
| Zubehör | Beschreibung | Artikelnummer | | | Preis |
| | Befestigungssatz | ZBSW-31 | | | 7,50 |



Einbauleuchte für Bandrasterdecke
Darklight-Raster 60° & 65°
mattglänzend eloxiert




| Leuchtmittel | | L x B x H | Gewicht | Artikelnummer | Preis |
|--------------|------------------|-----------------|---------|------------------|--------|
| T26 | 1 x 38 W | 1099 x 184 x 95 | 6,0 | LBM0138 1MG-EVG | 133,60 |
| T26 | 1 x 38 W | 1099 x 184 x 95 | 6,0 | LBM0138 1MG-DALI | 176,90 |
| Zubehör | Beschreibung | Artikelnummer | | | Preis |
| | Befestigungssatz | ZBSW-31 | | | 7,50 |



Einbauleuchte für Bandrasterdecke
Darklight-Raster 60° & 65°
mattglänzend eloxiert



| Leuchtmittel | | L x B x H | Gewicht | Artikelnummer | Preis |
|--------------|------------------|-----------------|---------|------------------|--------|
| T26 | 2 x 38 W | 1099 x 307 x 95 | 7,5 | LBM0238 1MG-EVG | 183,70 |
| T26 | 2 x 38 W | 1099 x 307 x 95 | 7,5 | LBM0238 1MG-DALI | 231,00 |
| Zubehör | Beschreibung | Artikelnummer | | | Preis |
| | Befestigungssatz | ZBSW-31 | | | 7,50 |



Einbauleuchte für Bandrasterdecke
PMMA-Microprismenscheibe
rundumentblendet im weißen Rahmen



IP40



| Leuchtmittel | L x B x H | Gewicht | Artikelnummer | Preis |
|--------------|-----------------|---------|------------------|--------|
| T26 1 x 38 W | 1099 x 184 x 95 | 6,0 | LBM0138 1MS-EVG | 154,60 |
| T26 1 x 38 W | 1099 x 184 x 95 | 6,0 | LBM0138 1MS-DALI | 197,90 |

| Zubehör | Beschreibung | Artikelnummer | Preis |
|---------|------------------|---------------|-------|
| | Befestigungssatz | ZBSW-31 | 7,50 |



Einbauleuchte für Bandrasterdecke
PMMA-Microprismenscheibe
rundumentblendet im weißen Rahmen




IP40



| Leuchtmittel | L x B x H | Gewicht | Artikelnummer | Preis |
|--------------|-----------------|---------|------------------|--------|
| T26 2 x 38 W | 1099 x 307 x 95 | 7,5 | LBM0238 1MS-EVG | 204,70 |
| T26 2 x 38 W | 1099 x 307 x 95 | 7,5 | LBM0238 1MS-DALI | 252,00 |

| Zubehör | Beschreibung | Artikelnummer | Preis |
|---------|------------------|---------------|-------|
| | Befestigungssatz | ZBSW-31 | 7,50 |



Einbauleuchte für Bandrasterdecke
opale Scheibe im weißen Rahmen



IP40



| Leuchtmittel | L x B x H | Gewicht | Artikelnummer | Preis |
|--------------|-----------------|---------|------------------|--------|
| T26 1 x 38 W | 1099 x 184 x 95 | 6,0 | LBM0138 1OS-EVG | 133,60 |
| T26 1 x 38 W | 1099 x 184 x 95 | 6,0 | LBM0138 1OS-DALI | 176,90 |

| Zubehör | Beschreibung | Artikelnummer | Preis |
|---------|------------------|---------------|-------|
| | Befestigungssatz | ZBSW-31 | 7,50 |



Einbauleuchte für Bandrasterdecke
opale Scheibe im weißen Rahmen



IP40



| Leuchtmittel | L x B x H | Gewicht | Artikelnummer | Preis |
|--------------|-----------------|---------|------------------|--------|
| T26 2 x 38 W | 1099 x 307 x 95 | 7,5 | LBM0238 1OS-EVG | 183,70 |
| T26 2 x 38 W | 1099 x 307 x 95 | 7,5 | LBM0238 1OS-DALI | 231,00 |

| Zubehör | Beschreibung | Artikelnummer | Preis |
|---------|------------------|---------------|-------|
| | Befestigungssatz | ZBSW-31 | 7,50 |



Bandrastereinbauleuchte für Mineralfaserbandrasterdecken



Einbauleuchte für Bandrasterdecke
Spiegelraster seidenglänzend eloxiert



| Leuchtmittel | | L x B x H | Gewicht | Artikelnummer | Preis |
|--------------|------------------|-----------------|---------|------------------|--------|
| T26 | 1 x 38 W | 1099 x 184 x 95 | 6,0 | LBM0138 1ST-EVG | 116,60 |
| T26 | 1 x 38 W | 1099 x 184 x 95 | 6,0 | LBM0138 1ST-DALI | 159,90 |
| Zubehör | Beschreibung | Artikelnummer | | | Preis |
| | Befestigungssatz | ZBSW-31 | | | 7,50 |



Einbauleuchte für Bandrasterdecke
Spiegelraster seidenglänzend eloxiert



| Leuchtmittel | | L x B x H | Gewicht | Artikelnummer | Preis |
|--------------|------------------|-----------------|---------|------------------|--------|
| T26 | 2 x 38 W | 1099 x 307 x 95 | 7,5 | LBM0238 1ST-EVG | 153,30 |
| T26 | 2 x 38 W | 1099 x 307 x 95 | 7,5 | LBM0238 1ST-DALI | 200,60 |
| Zubehör | Beschreibung | Artikelnummer | | | Preis |
| | Befestigungssatz | ZBSW-31 | | | 7,50 |




Einbauleuchte für Bandrasterdecke
Spiegelraster seidenglänzend eloxiert
breitstrahlend



| Leuchtmittel | | L x B x H | Gewicht | Artikelnummer | Preis |
|--------------|------------------|-----------------|---------|------------------|--------|
| T26 | 1 x 38 W | 1099 x 184 x 95 | 6,0 | LBM0138 1SB-EVG | 116,60 |
| T26 | 1 x 38 W | 1099 x 184 x 95 | 6,0 | LBM0138 1SB-DALI | 159,90 |
| Zubehör | Beschreibung | Artikelnummer | | | Preis |
| | Befestigungssatz | ZBSW-31 | | | 7,50 |



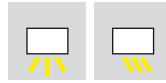
Einbauleuchte für Bandrasterdecke
Spiegelraster seidenglänzend eloxiert
breitstrahlend



| Leuchtmittel | | L x B x H | Gewicht | Artikelnummer | Preis |
|--------------|------------------|-----------------|---------|------------------|--------|
| T26 | 2 x 38 W | 1099 x 307 x 95 | 7,5 | LBM0238 1SB-EVG | 170,90 |
| T26 | 2 x 38 W | 1099 x 307 x 95 | 7,5 | LBM0238 1SB-DALI | 218,20 |
| Zubehör | Beschreibung | Artikelnummer | | | Preis |
| | Befestigungssatz | ZBSW-31 | | | 7,50 |



Einbauleuchte für Bandrasterdecke
Spiegelraster seidenglänzend eloxiert
asymmetrisch



| Leuchtmittel | L x B x H | Gewicht | Artikelnummer | Preis |
|--------------|-----------------|---------|------------------|--------|
| T26 1 x 38 W | 1099 x 184 x 95 | 6,0 | LBM0138 1SA-EVG | 116,60 |
| T26 1 x 38 W | 1099 x 184 x 95 | 6,0 | LBM0138 1SA-DALI | 159,90 |

| Zubehör | Beschreibung | Artikelnummer | Preis |
|---------|------------------|---------------|-------|
| | Befestigungssatz | ZBSW-31 | 7,50 |



Einbauleuchte für Bandrasterdecke
Spiegelraster seidenglänzend eloxiert
asymmetrisch



| Leuchtmittel | L x B x H | Gewicht | Artikelnummer | Preis |
|--------------|-----------------|---------|------------------|--------|
| T26 2 x 38 W | 1099 x 307 x 95 | 7,5 | LBM0238 1SA-EVG | 170,90 |
| T26 2 x 38 W | 1099 x 307 x 95 | 7,5 | LBM0238 1SA-DALI | 218,20 |

| Zubehör | Beschreibung | Artikelnummer | Preis |
|---------|------------------|---------------|-------|
| | Befestigungssatz | ZBSW-31 | 7,50 |



Einbauleuchte für Bandrasterdecke
Raster weiß



| Leuchtmittel | L x B x H | Gewicht | Artikelnummer | Preis |
|--------------|-----------------|---------|------------------|--------|
| T26 1 x 38 W | 1099 x 184 x 95 | 6,0 | LBM0138 1WS-EVG | 101,20 |
| T26 1 x 38 W | 1099 x 184 x 95 | 6,0 | LBM0138 1WS-DALI | 144,50 |

| Zubehör | Beschreibung | Artikelnummer | Preis |
|---------|------------------|---------------|-------|
| | Befestigungssatz | ZBSW-31 | 7,50 |



Einbauleuchte für Bandrasterdecke
Raster weiß



| Leuchtmittel | L x B x H | Gewicht | Artikelnummer | Preis |
|--------------|-----------------|---------|------------------|--------|
| T26 2 x 38 W | 1099 x 307 x 95 | 7,5 | LBM0238 1WS-EVG | 128,30 |
| T26 2 x 38 W | 1099 x 307 x 95 | 7,5 | LBM0238 1WS-DALI | 175,60 |

| Zubehör | Beschreibung | Artikelnummer | Preis |
|---------|------------------|---------------|-------|
| | Befestigungssatz | ZBSW-31 | 7,50 |





Universaleinbauleuchte Modul 625

für Decken mit sichtbarer und verdeckter Unterkonstruktion oder mit gesägter Deckenöffnung

| | | | | | | | | |
|----------------|---|----------------------|---------------------|--------------|----------------|----------------------|----------------------|-----------------|
| | Universaleinbauleuchte Darklight-Raster 60° & 65° hochglänzend eloxiert | | | | | | | |
| | Leuchtmittel | L x B x H x K | LA x BA | | Gewicht | Artikelnummer | Preis | |
| | T26 | 3 x 18 W | 622 x 622 x 95 x 16 | 610 x 610 | | 7,0 | AEF4318 1HG-EVG | 80,50 |
| Zubehör | Beschreibung | Artikelnummer | | Preis | | | | |
| | Befestigungssatz für Deckeneinbau | ZBSW-20 | | 7,50 | | | | |
| | Universaleinbauleuchte Darklight-Raster 60° & 65° hochglänzend eloxiert | | | | | | | |
| | Leuchtmittel | L x B x H x K | LA x BA | | Gewicht | Artikelnummer | Preis | |
| | T26 | 4 x 18 W | 622 x 622 x 95 x 16 | 610 x 610 | | 7,0 | AEF0418 1HG-EVG | 82,70 |
| Zubehör | Beschreibung | Artikelnummer | | Preis | | | | |
| | Befestigungssatz für Deckeneinbau | ZBSW-20 | | 7,50 | | | | |
| | Universaleinbauleuchte Spiegelraster seidenglänzend eloxiert | | | | | | | |
| | Leuchtmittel | L x B x H x K | LA x BA | | Gewicht | Artikelnummer | Preis | |
| | T26 | 3 x 18 W | 622 x 622 x 95 x 16 | 610 x 610 | | 7,0 | AEF4318 1ST-EVG | 78,20 |
| Zubehör | Beschreibung | Artikelnummer | | Preis | | | | |
| | Befestigungssatz für Deckeneinbau | ZBSW-20 | | 7,50 | | | | |
| | Universaleinbauleuchte Spiegelraster seidenglänzend eloxiert | | | | | | | |
| | Leuchtmittel | L x B x H x K | LA x BA | | Gewicht | Artikelnummer | Preis | |
| | T26 | 4 x 18 W | 622 x 622 x 95 x 16 | 610 x 610 | | 7,0 | AEF0418 1ST-EVG | 80,50 |
| Zubehör | Beschreibung | Artikelnummer | | Preis | | | | |
| | Befestigungssatz für Deckeneinbau | ZBSW-20 | | 7,50 | | | | |
| | Universaleinbauleuchte Raster weiß | | | | | | | |
| | Leuchtmittel | L x B x H x K | LA x BA | | ET | Gewicht | Artikelnummer | Preis |
| | T26 | 3 x 18 W | 622 x 622 x 95 x 16 | 610 x 610 | | 95 | 7,0 | AEF4318 1WS-EVG |
| Zubehör | Beschreibung | Artikelnummer | | Preis | | | | |
| | Befestigungssatz für Deckeneinbau | ZBSW-20 | | 7,50 | | | | |
| | Universaleinbauleuchte Raster weiß | | | | | | | |
| | Leuchtmittel | L x B x H x K | LA x BA | | ET | Gewicht | Artikelnummer | Preis |
| | T26 | 4 x 18 W | 622 x 622 x 95 x 16 | 610 x 610 | | 95 | 7,0 | AEF0418 1WS-EVG |
| Zubehör | Beschreibung | Artikelnummer | | Preis | | | | |
| | Befestigungssatz für Deckeneinbau | ZBSW-20 | | 7,50 | | | | |

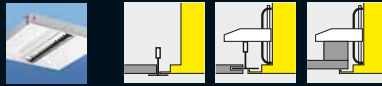




Sekundärleuchten



183 CFF Einbau/Modul M625



184 LFF Einbau/Modul M625



186 CFN Einbau/Modul M600



187 LFN Einbau/Modul M600



189 LFA Anbau



Deckensysteme mit gesägten Deckenöffnungen
Deckensysteme mit verdeckter Unterkonstruktion
Deckensysteme mit sichtbarer Unterkonstruktion



Fliegendichte Ausführung



Das sanfte Licht

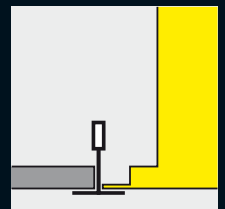
Direktes Licht für präzises Arbeiten und indirektes Licht für eine angenehme Allgemeinbeleuchtung erfüllen alle Anforderungen, die man sich für Büros wünscht. Die Spezialbeschichtung der Reflektoren für die indirekte Beleuchtung erzeugt ein angenehm weiches, diffuses Licht. Für den direkten Lichtanteil empfehlen sich Darklight-Raster für die Arbeitsplatzbeleuchtung und perforierte Abdeckungen für die Verkehrsflächen.



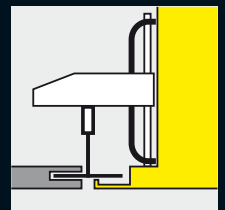
Einbauleuchten für alle Deckensysteme

Sekundärstrahlende Einbauleuchten von LENNEPER sind in zwei Modulgrößen (Modul 625 und Modul 600) für alle Deckensysteme und Einbauarten lieferbar.

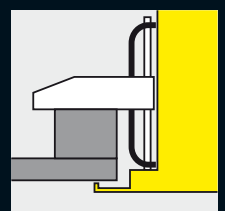
Deckensysteme mit sichtbarer Unterkonstruktion



Deckensysteme mit verdeckter Unterkonstruktion



Deckensysteme mit gesägten Deckenöffnungen (Holz-, Mineralfaser- oder Gipsplatten)



CFF

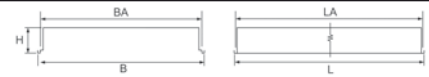


Sekundärstrahlende Einbauleuchte Modul 625

für Decken mit sichtbarer und verdeckter Unterkonstruktion oder mit gesägter Deckenöffnung



Universaleinbauleuchte
Sekundärreflektor mit Darklight-Raster
60° & 65° MIRO hochglänzend eloxiert

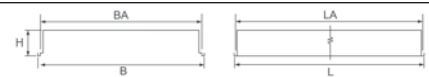


| Leuchtmittel | L x B x H | LA x BA | Gewicht | Artikelnummer | Preis |
|---------------|----------------|-----------|---------|------------------|--------|
| TC-L 1 x 55 W | 622 x 622 x 95 | 610 x 610 | 6,8 | CFF0155 1HD-EVG | 175,40 |
| TC-L 1 x 55 W | 622 x 622 x 95 | 610 x 610 | 6,8 | CFF0155 1HD-DALI | 216,20 |
| TC-L 2 x 55 W | 622 x 622 x 95 | 610 x 610 | 6,8 | CFF0255 1HD-EVG | 196,40 |
| TC-L 2 x 55 W | 622 x 622 x 95 | 610 x 610 | 6,8 | CFF0255 1HD-DALI | 241,20 |

| Zubehör | Beschreibung | Artikelnummer | Preis |
|---------|-----------------------------------|---------------|-------|
| | Befestigungssatz für Deckeneinbau | ZBSW-25 | 7,50 |



Universaleinbauleuchte
Sekundärreflektor mit Darklight-Raster
mattglänzend eloxiert

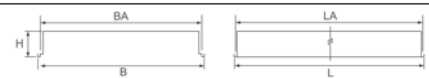


| Leuchtmittel | L x B x H | LA x BA | Gewicht | Artikelnummer | Preis |
|---------------|----------------|-----------|---------|------------------|--------|
| TC-L 1 x 55 W | 622 x 622 x 95 | 610 x 610 | 6,8 | CFF0155 1MG-EVG | 169,40 |
| TC-L 1 x 55 W | 622 x 622 x 95 | 610 x 610 | 6,8 | CFF0155 1MG-DALI | 210,20 |
| TC-L 2 x 55 W | 622 x 622 x 95 | 610 x 610 | 6,8 | CFF0255 1MG-EVG | 190,40 |
| TC-L 2 x 55 W | 622 x 622 x 95 | 610 x 610 | 6,8 | CFF0255 1MG-DALI | 235,20 |

| Zubehör | Beschreibung | Artikelnummer | Preis |
|---------|-----------------------------------|---------------|-------|
| | Befestigungssatz für Deckeneinbau | ZBSW-25 | 7,50 |



Universaleinbauleuchte
Sekundärreflektor mit Schlitzblech-
Abdeckung weiß, mit opaler Folie

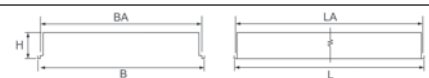


| Leuchtmittel | L x B x H | LA x BA | Gewicht | Artikelnummer | Preis |
|---------------|----------------|-----------|---------|------------------|--------|
| TC-L 1 x 55 W | 622 x 622 x 95 | 610 x 610 | 6,8 | CFF0155 1BS-EVG | 175,40 |
| TC-L 1 x 55 W | 622 x 622 x 95 | 610 x 610 | 6,8 | CFF0155 1BS-DALI | 216,20 |
| TC-L 2 x 55 W | 622 x 622 x 95 | 610 x 610 | 6,8 | CFF0255 1BS-EVG | 196,40 |
| TC-L 2 x 55 W | 622 x 622 x 95 | 610 x 610 | 6,8 | CFF0255 1BS-DALI | 241,20 |

| Zubehör | Beschreibung | Artikelnummer | Preis |
|---------|-----------------------------------|---------------|-------|
| | Befestigungssatz für Deckeneinbau | ZBSW-25 | 7,50 |



Universaleinbauleuchte
Sekundärreflektor mit Lochblech-
Abdeckung weiß, mit opaler Folie



| Leuchtmittel | L x B x H | LA x BA | Gewicht | Artikelnummer | Preis |
|---------------|----------------|-----------|---------|------------------|--------|
| TC-L 1 x 55 W | 622 x 622 x 95 | 610 x 610 | 6,8 | CFF0155 1LB-EVG | 175,40 |
| TC-L 1 x 55 W | 622 x 622 x 95 | 610 x 610 | 6,8 | CFF0155 1LB-DALI | 216,20 |
| TC-L 2 x 55 W | 622 x 622 x 95 | 610 x 610 | 6,8 | CFF0255 1LB-EVG | 196,40 |
| TC-L 2 x 55 W | 622 x 622 x 95 | 610 x 610 | 6,8 | CFF0255 1LB-DALI | 241,20 |

| Zubehör | Beschreibung | Artikelnummer | Preis |
|---------|-----------------------------------|---------------|-------|
| | Befestigungssatz für Deckeneinbau | ZBSW-25 | 7,50 |





Sekundärstrahlende Einbauleuchte Modul 625

für Decken mit sichtbarer und verdeckter Unterkonstruktion oder mit gesägter Deckenöffnung.



Universaleinbauleuchte
Sekundärreflektor mit Darklight-Raster
60° & 65° MIRO hochglänzend eloxiert



| Leuchtmittel | L x B x H | LA x BA | Gewicht | Artikelnummer | Preis |
|--------------------|-----------------|------------|---------|---------------------|--------|
| T16 1 x 28/54 W | 1247 x 310 x 95 | 1235 x 300 | 7,5 | LFF0128-54 1HD-EVG | 149,00 |
| T16 1 x 28/54 W | 1247 x 310 x 95 | 1235 x 300 | 7,5 | LFF0128-54 1HD-DALI | 184,00 |
| T16 1 x 35/49/80 W | 1547 x 310 x 95 | 1535 x 300 | 9,0 | LFF0135-80 1HD-EVG | 168,30 |
| T16 1 x 35/49/80 W | 1547 x 310 x 95 | 1535 x 300 | 9,0 | LFF0135-80 1HD-DALI | 203,30 |
| T16 2 x 28/54 W | 1247 x 310 x 95 | 1235 x 300 | 7,5 | LFF0228-54 1HD-EVG | 170,00 |
| T16 2 x 28/54 W | 1247 x 310 x 95 | 1235 x 300 | 7,5 | LFF0228-54 1HD-DALI | 210,00 |
| T16 2 x 35/49/80 W | 1547 x 310 x 95 | 1535 x 300 | 9,0 | LFF0235-80 1HD-EVG | 189,30 |
| T16 2 x 35/49/80 W | 1547 x 310 x 95 | 1535 x 300 | 9,0 | LFF0235-80 1HD-DALI | 245,10 |
| T26 1 x 36 W | 1247 x 310 x 95 | 1235 x 300 | 7,5 | LFF0136 1HD-EVG | 149,00 |
| T26 1 x 36 W | 1247 x 310 x 95 | 1235 x 300 | 7,5 | LFF0136 1HD-DALI | 192,30 |
| T26 1 x 58 W | 1547 x 310 x 95 | 1535 x 300 | 9,0 | LFF0158 1HD-EVG | 168,30 |
| T26 1 x 58 W | 1547 x 310 x 95 | 1535 x 300 | 9,0 | LFF0158 1HD-DALI | 211,60 |
| T26 2 x 36 W | 1247 x 310 x 95 | 1235 x 300 | 7,5 | LFF0236 1HD-EVG | 170,00 |
| T26 2 x 36 W | 1247 x 310 x 95 | 1235 x 300 | 7,5 | LFF0236 1HD-DALI | 217,30 |
| T26 2 x 58 W | 1547 x 310 x 95 | 1535 x 300 | 9,0 | LFF0258 1HD-EVG | 189,30 |
| T26 2 x 58 W | 1547 x 310 x 95 | 1535 x 300 | 9,0 | LFF0258 1HD-DALI | 236,60 |

| Zubehör | Beschreibung | Artikelnummer | Preis |
|---------|-----------------------------------|---------------|-------|
| | Befestigungssatz für Deckeneinbau | ZBSW-25 | 7,50 |



Universaleinbauleuchte
Sekundärreflektor mit Darklight-Raster
mattglänzend eloxiert



| Leuchtmittel | L x B x H | LA x BA | Gewicht | Artikelnummer | Preis |
|--------------------|-----------------|------------|---------|---------------------|--------|
| T16 1 x 28/54 W | 1247 x 310 x 95 | 1235 x 300 | 7,5 | LFF0128-54 1MG-EVG | 142,30 |
| T16 1 x 28/54 W | 1247 x 310 x 95 | 1235 x 300 | 7,5 | LFF0128-54 1MG-DALI | 177,30 |
| T16 1 x 35/49/80 W | 1547 x 310 x 95 | 1535 x 300 | 9,0 | LFF0135-80 1MG-EVG | 160,90 |
| T16 1 x 35/49/80 W | 1547 x 310 x 95 | 1535 x 300 | 9,0 | LFF0135-80 1MG-DALI | 195,90 |
| T16 2 x 28/54 W | 1247 x 310 x 95 | 1235 x 300 | 7,5 | LFF0228-54 1MG-EVG | 163,30 |
| T16 2 x 28/54 W | 1247 x 310 x 95 | 1235 x 300 | 7,5 | LFF0228-54 1MG-DALI | 203,30 |
| T16 2 x 35/49/80 W | 1547 x 310 x 95 | 1535 x 300 | 9,0 | LFF0235-80 1MG-EVG | 181,90 |
| T16 2 x 35/49/80 W | 1547 x 310 x 95 | 1535 x 300 | 9,0 | LFF0235-80 1MG-DALI | 237,70 |
| T26 1 x 36 W | 1247 x 310 x 95 | 1235 x 300 | 7,5 | LFF0136 1MG-EVG | 142,30 |
| T26 1 x 36 W | 1247 x 310 x 95 | 1235 x 300 | 7,5 | LFF0136 1MG-DALI | 185,60 |
| T26 1 x 58 W | 1547 x 310 x 95 | 1535 x 300 | 9,0 | LFF0158 1MG-EVG | 160,90 |
| T26 1 x 58 W | 1547 x 310 x 95 | 1535 x 300 | 9,0 | LFF0158 1MG-DALI | 204,20 |
| T26 2 x 36 W | 1247 x 310 x 95 | 1235 x 300 | 7,5 | LFF0236 1MG-EVG | 163,30 |
| T26 2 x 36 W | 1247 x 310 x 95 | 1235 x 300 | 7,5 | LFF0236 1MG-DALI | 210,60 |
| T26 2 x 58 W | 1547 x 310 x 95 | 1535 x 300 | 9,0 | LFF0258 1MG-EVG | 181,90 |
| T26 2 x 58 W | 1547 x 310 x 95 | 1535 x 300 | 9,0 | LFF0258 1MG-DALI | 229,20 |

| Zubehör | Beschreibung | Artikelnummer | Preis |
|---------|-----------------------------------|---------------|-------|
| | Befestigungssatz für Deckeneinbau | ZBSW-25 | 7,50 |



Universaleinbauleuchte
Sekundärreflektor mit Schlitzblech-
Abdeckung weiß, mit opaler Folie



| Leuchtmittel | L x B x H | LA x BA | Gewicht | Artikelnummer | Preis |
|--------------------|-----------------|------------|---------|---------------------|--------|
| T16 1 x 28/54 W | 1247 x 310 x 95 | 1235 x 300 | 7,5 | LFF0128-54 1BS-EVG | 149,00 |
| T16 1 x 28/54 W | 1247 x 310 x 95 | 1235 x 300 | 7,5 | LFF0128-54 1BS-DALI | 184,00 |
| T16 1 x 35/49/80 W | 1547 x 310 x 95 | 1535 x 300 | 9,0 | LFF0135-80 1BS-EVG | 168,30 |
| T16 1 x 35/49/80 W | 1547 x 310 x 95 | 1535 x 300 | 9,0 | LFF0135-80 1BS-DALI | 203,30 |
| T16 2 x 28/54 W | 1247 x 310 x 95 | 1235 x 300 | 7,5 | LFF0228-54 1BS-EVG | 170,00 |
| T16 2 x 28/54 W | 1247 x 310 x 95 | 1235 x 300 | 7,5 | LFF0228-54 1BS-DALI | 210,00 |
| T16 2 x 35/49/80 W | 1547 x 310 x 95 | 1535 x 300 | 7,5 | LFF0235-80 1BS-EVG | 189,30 |
| T16 2 x 35/49/80 W | 1547 x 310 x 95 | 1535 x 300 | 7,5 | LFF0235-80 1BS-DALI | 245,10 |
| T26 1 x 36 W | 1247 x 310 x 95 | 1235 x 300 | 7,5 | LFF0136 1BS-EVG | 149,00 |
| T26 1 x 36 W | 1247 x 310 x 95 | 1235 x 300 | 7,5 | LFF0136 1BS-DALI | 192,30 |
| T26 1 x 58 W | 1547 x 310 x 95 | 1535 x 300 | 9,0 | LFF0158 1BS-EVG | 168,30 |
| T26 1 x 58 W | 1547 x 310 x 95 | 1535 x 300 | 9,0 | LFF0158 1BS-DALI | 211,60 |
| T26 2 x 36 W | 1247 x 310 x 95 | 1235 x 300 | 7,5 | LFF0236 1BS-EVG | 170,00 |
| T26 2 x 36 W | 1247 x 310 x 95 | 1235 x 300 | 7,5 | LFF0236 1BS-DALI | 217,30 |
| T26 2 x 58 W | 1547 x 310 x 95 | 1535 x 300 | 9,0 | LFF0258 1BS-EVG | 189,30 |
| T26 2 x 58 W | 1547 x 310 x 95 | 1535 x 300 | 9,0 | LFF0258 1BS-DALI | 236,60 |

| Zubehör | Beschreibung | Artikelnummer | Preis |
|---------|-----------------------------------|---------------|-------|
| | Befestigungssatz für Deckeneinbau | ZBSW-25 | 7,50 |



Universaleinbauleuchte
Sekundärreflektor mit Lochblech-
Abdeckung weiß, mit opaler Folie



| Leuchtmittel | L x B x H | LA x BA | Gewicht | Artikelnummer | Preis |
|--------------------|-----------------|------------|---------|---------------------|--------|
| T16 1 x 28/54 W | 1247 x 310 x 95 | 1235 x 300 | 7,5 | LFF0128-54 1LB-EVG | 149,00 |
| T16 1 x 28/54 W | 1247 x 310 x 95 | 1235 x 300 | 7,5 | LFF0128-54 1LB-DALI | 184,00 |
| T16 1 x 35/49/80 W | 1547 x 310 x 95 | 1535 x 300 | 9,0 | LFF0135-80 1LB-EVG | 168,30 |
| T16 1 x 35/49/80 W | 1547 x 310 x 95 | 1535 x 300 | 9,0 | LFF0135-80 1LB-DALI | 203,30 |
| T16 2 x 28/54 W | 1247 x 310 x 95 | 1235 x 300 | 7,5 | LFF0228-54 1LB-EVG | 170,00 |
| T16 2 x 28/54 W | 1247 x 310 x 95 | 1235 x 300 | 7,5 | LFF0228-54 1LB-DALI | 210,00 |
| T16 2 x 35/49/80 W | 1547 x 310 x 95 | 1535 x 300 | 9,0 | LFF0235-80 1LB-EVG | 189,30 |
| T16 2 x 35/49/80 W | 1547 x 310 x 95 | 1535 x 300 | 9,0 | LFF0235-80 1LB-DALI | 245,10 |
| T26 1 x 36 W | 1247 x 310 x 95 | 1235 x 300 | 7,5 | LFF0136 1LB-EVG | 149,00 |
| T26 1 x 36 W | 1247 x 310 x 95 | 1235 x 300 | 7,5 | LFF0136 1LB-DALI | 192,30 |
| T26 1 x 58 W | 1547 x 310 x 95 | 1535 x 300 | 9,0 | LFF0158 1LB-EVG | 168,30 |
| T26 1 x 58 W | 1547 x 310 x 95 | 1535 x 300 | 9,0 | LFF0158 1LB-DALI | 211,60 |
| T26 2 x 36 W | 1247 x 310 x 95 | 1235 x 300 | 7,5 | LFF0236 1LB-EVG | 170,00 |
| T26 2 x 36 W | 1247 x 310 x 95 | 1235 x 300 | 7,5 | LFF0236 1LB-DALI | 217,30 |
| T26 2 x 58 W | 1547 x 310 x 95 | 1535 x 300 | 9,0 | LFF0258 1LB-EVG | 189,30 |
| T26 2 x 58 W | 1547 x 310 x 95 | 1535 x 300 | 9,0 | LFF0258 1LB-DALI | 236,60 |

| Zubehör | Beschreibung | Artikelnummer | Preis |
|---------|-----------------------------------|---------------|-------|
| | Befestigungssatz für Deckeneinbau | ZBSW-25 | 7,50 |



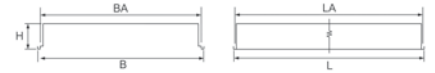



Sekundärstrahlende Einbauleuchte Modul 600

für Decken mit sichtbarer und verdeckter Unterkonstruktion oder mit gesägter Deckenöffnung.



Universaleinbauleuchte
Sekundärreflektor mit Darklight-Raster
60° & 65° MIRO hochglänzend eloxiert

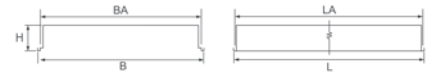


| Leuchtmittel | L x B x H | LA x BA | Gewicht | Artikelnummer | Preis |
|---------------|----------------|-----------|---------|------------------|--------|
| TC-L 1 x 55 W | 597 x 597 x 95 | 585 x 585 | 6,0 | CFN0155 1HD-EVG | 175,40 |
| TC-L 1 x 55 W | 597 x 597 x 95 | 585 x 585 | 6,0 | CFN0155 1HD-DALI | 216,20 |
| TC-L 2 x 55 W | 597 x 597 x 95 | 585 x 585 | 6,0 | CFN0255 1HD-EVG | 196,40 |
| TC-L 2 x 55 W | 597 x 597 x 95 | 585 x 585 | 6,0 | CFN0255 1HD-DALI | 241,20 |

| Zubehör | Beschreibung | Artikelnummer | Preis |
|---------|-----------------------------------|---------------|-------|
| | Befestigungssatz für Deckeneinbau | ZBSW-25 | 7,50 |



Universaleinbauleuchte
Sekundärreflektor mit Darklight-Raster
mattglänzend eloxiert

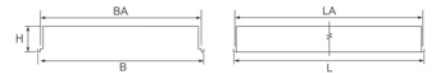


| Leuchtmittel | L x B x H | LA x BA | Gewicht | Artikelnummer | Preis |
|---------------|----------------|-----------|---------|------------------|--------|
| TC-L 1 x 55 W | 597 x 597 x 95 | 585 x 585 | 6,0 | CFN0155 1MG-EVG | 169,40 |
| TC-L 1 x 55 W | 597 x 597 x 95 | 585 x 585 | 6,0 | CFN0155 1MG-DALI | 210,20 |
| TC-L 2 x 55 W | 597 x 597 x 95 | 585 x 585 | 6,0 | CFN0255 1MG-EVG | 190,40 |
| TC-L 2 x 55 W | 597 x 597 x 95 | 585 x 585 | 6,0 | CFN0255 1MG-DALI | 235,20 |

| Zubehör | Beschreibung | Artikelnummer | Preis |
|---------|-----------------------------------|---------------|-------|
| | Befestigungssatz für Deckeneinbau | ZBSW-25 | 7,50 |



Universaleinbauleuchte
Sekundärreflektor mit Schlitzblech-
Abdeckung weiß, mit opaler Folie



| Leuchtmittel | L x B x H | LA x BA | Gewicht | Artikelnummer | Preis |
|---------------|----------------|-----------|---------|------------------|--------|
| TC-L 1 x 55 W | 597 x 597 x 95 | 585 x 585 | 6,0 | CFN0155 1BS-EVG | 175,40 |
| TC-L 1 x 55 W | 597 x 597 x 95 | 585 x 585 | 6,0 | CFN0155 1BS-DALI | 216,20 |
| TC-L 2 x 55 W | 597 x 597 x 95 | 585 x 585 | 6,0 | CFN0255 1BS-EVG | 196,40 |
| TC-L 2 x 55 W | 597 x 597 x 95 | 585 x 585 | 6,0 | CFN0255 1BS-DALI | 241,20 |

| Zubehör | Beschreibung | Artikelnummer | Preis |
|---------|-----------------------------------|---------------|-------|
| | Befestigungssatz für Deckeneinbau | ZBSW-25 | 7,50 |



Universaleinbauleuchte
Sekundärreflektor mit Lochblech-
Abdeckung weiß, mit opaler Folie



| Leuchtmittel | L x B x H | LA x BA | Gewicht | Artikelnummer | Preis |
|---------------|----------------|-----------|---------|------------------|--------|
| TC-L 1 x 55 W | 597 x 597 x 95 | 585 x 585 | 6,0 | CFN0155 1LB-EVG | 175,40 |
| TC-L 1 x 55 W | 597 x 597 x 95 | 585 x 585 | 6,0 | CFN0155 1LB-DALI | 216,20 |
| TC-L 2 x 55 W | 597 x 597 x 95 | 585 x 585 | 6,0 | CFN0255 1LB-EVG | 196,40 |
| TC-L 2 x 55 W | 597 x 597 x 95 | 585 x 585 | 6,0 | CFN0255 1LB-DALI | 241,20 |

| Zubehör | Beschreibung | Artikelnummer | Preis |
|---------|-----------------------------------|---------------|-------|
| | Befestigungssatz für Deckeneinbau | ZBSW-25 | 7,50 |



Sekundärstrahlende Einbauleuchte Modul 600

für Decken mit sichtbarer und verdeckter Unterkonstruktion oder mit gesägter Deckenöffnung.



Universaleinbauleuchte
Sekundärreflektor mit Darklight-Raster
60° & 65° MIRO hochglänzend eloxiert



| Leuchtmittel | L x B x H | LA x BA | Gewicht | Artikelnummer | Preis |
|--------------------|-----------------|------------|---------|---------------------|--------|
| T16 1 x 28/54 W | 1197 x 297 x 95 | 1185 x 285 | 7,5 | LFN0128-54 1HD-EVG | 149,00 |
| T16 1 x 28/54 W | 1197 x 297 x 95 | 1185 x 285 | 7,5 | LFN0128-54 1HD-DALI | 184,00 |
| T16 1 x 35/49/80 W | 1497 x 297 x 95 | 1485 x 285 | 9,0 | LFN0135-80 1HD-EVG | 168,30 |
| T16 1 x 35/49/80 W | 1497 x 297 x 95 | 1485 x 285 | 9,0 | LFN0135-80 1HD-DALI | 203,30 |
| T16 2 x 28/54 W | 1197 x 297 x 95 | 1185 x 285 | 7,5 | LFN0228-54 1HD-EVG | 170,00 |
| T16 2 x 28/54 W | 1197 x 297 x 95 | 1185 x 285 | 7,5 | LFN0228-54 1HD-DALI | 210,00 |
| T16 2 x 35/49/80 W | 1497 x 297 x 95 | 1485 x 285 | 9,0 | LFN0235-80 1HD-EVG | 189,30 |
| T16 2 x 35/49/80 W | 1497 x 297 x 95 | 1485 x 285 | 9,0 | LFN0235-80 1HD-DALI | 245,10 |
| T26 1 x 36 W | 1197 x 297 x 95 | 1185 x 285 | 7,5 | LFN0136 1HD-EVG | 149,00 |
| T26 1 x 36 W | 1197 x 297 x 95 | 1185 x 285 | 7,5 | LFN0136 1HD-DALI | 192,30 |
| T26 1 x 58 W | 1497 x 297 x 95 | 1485 x 285 | 9,0 | LFN0158 1HD-EVG | 168,30 |
| T26 1 x 58 W | 1497 x 297 x 95 | 1485 x 285 | 9,0 | LFN0158 1HD-DALI | 211,60 |
| T26 2 x 36 W | 1197 x 297 x 95 | 1185 x 285 | 7,5 | LFN0236 1HD-EVG | 170,00 |
| T26 2 x 36 W | 1197 x 297 x 95 | 1185 x 285 | 7,5 | LFN0236 1HD-DALI | 217,30 |
| T26 2 x 58 W | 1497 x 297 x 95 | 1485 x 285 | 9,0 | LFN0258 1HD-EVG | 189,30 |
| T26 2 x 58 W | 1497 x 297 x 95 | 1485 x 285 | 9,0 | LFN0258 1HD-DALI | 236,60 |

| Zubehör | Beschreibung | Artikelnummer | Preis |
|---------|-----------------------------------|---------------|-------|
| | Befestigungssatz für Deckeneinbau | ZBSW-25 | 7,50 |



Universaleinbauleuchte
Darklight-Raster 60° & 65°
mattglänzend eloxiert



| Leuchtmittel | L x B x H | LA x BA | Gewicht | Artikelnummer | Preis |
|--------------------|-----------------|------------|---------|---------------------|--------|
| T16 1 x 28/54 W | 1197 x 297 x 95 | 1185 x 285 | 7,5 | LFN0128-54 1MG-EVG | 142,30 |
| T16 1 x 28/54 W | 1197 x 297 x 95 | 1185 x 285 | 7,5 | LFN0128-54 1MG-DALI | 177,30 |
| T16 1 x 35/49/80 W | 1497 x 297 x 95 | 1485 x 285 | 9,0 | LFN0135-80 1MG-EVG | 160,90 |
| T16 1 x 35/49/80 W | 1497 x 297 x 95 | 1485 x 285 | 9,0 | LFN0135-80 1MG-DALI | 195,90 |
| T16 2 x 28/54 W | 1197 x 297 x 95 | 1185 x 285 | 7,5 | LFN0228-54 1MG-EVG | 163,30 |
| T16 2 x 28/54 W | 1197 x 297 x 95 | 1185 x 285 | 7,5 | LFN0228-54 1MG-DALI | 203,30 |
| T16 2 x 35/49/80 W | 1497 x 297 x 95 | 1485 x 285 | 9,0 | LFN0235-80 1MG-EVG | 181,90 |
| T16 2 x 35/49/80 W | 1497 x 297 x 95 | 1485 x 285 | 9,0 | LFN0235-80 1MG-DALI | 237,70 |
| T26 1 x 36 W | 1197 x 297 x 95 | 1185 x 285 | 7,5 | LFN0136 1MG-EVG | 142,30 |
| T26 1 x 36 W | 1197 x 297 x 95 | 1185 x 285 | 7,5 | LFN0136 1MG-DALI | 185,60 |
| T26 1 x 58 W | 1497 x 297 x 95 | 1485 x 285 | 9,0 | LFN0158 1MG-EVG | 160,90 |
| T26 1 x 58 W | 1497 x 297 x 95 | 1485 x 285 | 9,0 | LFN0158 1MG-DALI | 204,20 |
| T26 2 x 36 W | 1197 x 297 x 95 | 1185 x 285 | 7,5 | LFN0236 1MG-EVG | 163,30 |
| T26 2 x 36 W | 1197 x 297 x 95 | 1185 x 285 | 7,5 | LFN0236 1MG-DALI | 210,60 |
| T26 2 x 58 W | 1497 x 297 x 95 | 1485 x 285 | 9,0 | LFN0258 1MG-EVG | 181,90 |
| T26 2 x 58 W | 1497 x 297 x 95 | 1485 x 285 | 9,0 | LFN0258 1MG-DALI | 229,20 |

| Zubehör | Beschreibung | Artikelnummer | Preis |
|---------|-----------------------------------|---------------|-------|
| | Befestigungssatz für Deckeneinbau | ZBSW-25 | 7,50 |

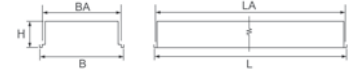


Sekundärstrahlende Einbauleuchte Modul 600

für Decken mit sichtbarer und verdeckter Unterkonstruktion oder mit gesägter Deckenöffnung.



Universaleinbauleuchte
Sekundärreflektor mit Schlitzblech-
Abdeckung weiß, mit opaler Folie

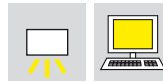


| Leuchtmittel | L x B x H | LA x BA | Gewicht | Artikelnummer | Preis |
|--------------------|-----------------|------------|---------|---------------------|--------|
| T16 1 x 28/54 W | 1197 x 297 x 95 | 1185 x 285 | 7,5 | LFN0128-54 1BS-EVG | 149,00 |
| T16 1 x 28/54 W | 1197 x 297 x 95 | 1185 x 285 | 7,5 | LFN0128-54 1BS-DALI | 184,00 |
| T16 1 x 35/49/80 W | 1497 x 297 x 95 | 1485 x 285 | 9,0 | LFN0135-80 1BS-EVG | 168,30 |
| T16 1 x 35/49/80 W | 1497 x 297 x 95 | 1485 x 285 | 9,0 | LFN0135-80 1BS-DALI | 203,30 |
| T16 2 x 28/54 W | 1197 x 297 x 95 | 1185 x 285 | 7,5 | LFN0228-54 1BS-EVG | 170,00 |
| T16 2 x 28/54 W | 1197 x 297 x 95 | 1185 x 285 | 7,5 | LFN0228-54 1BS-DALI | 210,00 |
| T16 2 x 35/49/80 W | 1497 x 297 x 95 | 1485 x 285 | 9,0 | LFN0235-80 1BS-EVG | 189,30 |
| T16 2 x 35/49/80 W | 1497 x 297 x 95 | 1485 x 285 | 9,0 | LFN0235-80 1BS-DALI | 245,10 |
| T26 1 x 36 W | 1197 x 297 x 95 | 1185 x 285 | 7,5 | LFN0136 1BS-EVG | 149,00 |
| T26 1 x 36 W | 1197 x 297 x 95 | 1185 x 285 | 7,5 | LFN0136 1BS-DALI | 192,30 |
| T26 1 x 58 W | 1497 x 297 x 95 | 1485 x 285 | 9,0 | LFN0158 1BS-EVG | 168,30 |
| T26 1 x 58 W | 1497 x 297 x 95 | 1485 x 285 | 9,0 | LFN0158 1BS-DALI | 211,60 |
| T26 2 x 36 W | 1197 x 297 x 95 | 1185 x 285 | 7,5 | LFN0236 1BS-EVG | 170,00 |
| T26 2 x 36 W | 1197 x 297 x 95 | 1185 x 285 | 7,5 | LFN0236 1BS-DALI | 217,30 |
| T26 2 x 58 W | 1497 x 297 x 95 | 1485 x 285 | 9,0 | LFN0258 1BS-EVG | 189,30 |
| T26 2 x 58 W | 1497 x 297 x 95 | 1485 x 285 | 9,0 | LFN0258 1BS-DALI | 236,60 |

| Zubehör | Beschreibung | Artikelnummer | Preis |
|---------|-----------------------------------|---------------|-------|
| | Befestigungssatz für Deckeneinbau | ZBSW-25 | 7,50 |



Universaleinbauleuchte
Sekundärreflektor mit Lochblech-
Abdeckung weiß, mit opaler Folie




| Leuchtmittel | L x B x H | LA x BA | Gewicht | Artikelnummer | Preis |
|--------------------|-----------------|------------|---------|---------------------|--------|
| T16 1 x 28/54 W | 1197 x 297 x 95 | 1185 x 285 | 7,5 | LFN0128-54 1LB-EVG | 149,00 |
| T16 1 x 28/54 W | 1197 x 297 x 95 | 1185 x 285 | 7,5 | LFN0128-54 1LB-DALI | 184,00 |
| T16 1 x 35/49/80 W | 1497 x 297 x 95 | 1485 x 285 | 9,0 | LFN0135-80 1LB-EVG | 168,30 |
| T16 1 x 35/49/80 W | 1497 x 297 x 95 | 1485 x 285 | 9,0 | LFN0135-80 1LB-DALI | 203,30 |
| T16 2 x 28/54 W | 1197 x 297 x 95 | 1185 x 285 | 7,5 | LFN0228-54 1LB-EVG | 170,00 |
| T16 2 x 28/54 W | 1197 x 297 x 95 | 1185 x 285 | 7,5 | LFN0228-54 1LB-DALI | 210,00 |
| T16 2 x 35/49/80 W | 1497 x 297 x 95 | 1485 x 285 | 9,0 | LFN0235-80 1LB-EVG | 189,30 |
| T16 2 x 35/49/80 W | 1497 x 297 x 95 | 1485 x 285 | 9,0 | LFN0235-80 1LB-DALI | 245,10 |
| T26 1 x 36 W | 1197 x 297 x 95 | 1185 x 285 | 7,5 | LFN0136 1LB-EVG | 149,00 |
| T26 1 x 36 W | 1197 x 297 x 95 | 1185 x 285 | 7,5 | LFN0136 1LB-DALI | 192,30 |
| T26 1 x 58 W | 1497 x 297 x 95 | 1485 x 285 | 9,0 | LFN0158 1LB-EVG | 168,30 |
| T26 1 x 58 W | 1497 x 297 x 95 | 1485 x 285 | 9,0 | LFN0158 1LB-DALI | 211,60 |
| T26 2 x 36 W | 1197 x 297 x 95 | 1185 x 285 | 7,5 | LFN0236 1LB-EVG | 170,00 |
| T26 2 x 36 W | 1197 x 297 x 95 | 1185 x 285 | 7,5 | LFN0236 1LB-DALI | 217,30 |
| T26 2 x 58 W | 1497 x 297 x 95 | 1485 x 285 | 9,0 | LFN0258 1LB-EVG | 189,30 |
| T26 2 x 58 W | 1497 x 297 x 95 | 1485 x 285 | 9,0 | LFN0258 1LB-DALI | 236,60 |

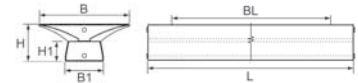
| Zubehör | Beschreibung | Artikelnummer | Preis |
|---------|-----------------------------------|---------------|-------|
| | Befestigungssatz für Deckeneinbau | ZBSW-25 | 7,50 |



Sekundärstrahlende Anbauleuchte



Anbauleuchte
Sekundärreflektor mit Schlitzblech-
Abdeckung weiß, mit opaler Folie





| Leuchtmittel | L x B/B1 x H/H1 | BL | Gewicht | Artikelnummer | Preis |
|--------------------|-------------------------|------|---------|---------------------|--------|
| T16 1 x 28/54 W | 1210 x 292/122 x 120/62 | 800 | 9,0 | LFA0128-54 1BS-EVG | 159,00 |
| T16 1 x 28/54 W | 1210 x 292/122 x 120/62 | 800 | 9,0 | LFA0128-54 1BS-DALI | 194,00 |
| T16 1 x 35/49/80 W | 1510 x 292/122 x 120/62 | 1000 | 12,0 | LFA0135-80 1BS-EVG | 178,30 |
| T16 1 x 35/49/80 W | 1510 x 292/122 x 120/62 | 1000 | 12,0 | LFA0135-80 1BS-DALI | 213,30 |



Einbaudownlights



Fotografie: Ulrike Grothe

| | | |
|-----|------|---|
| 198 | SBEH |  |
| 200 | SDEH |  |
| 201 | SBEG |  |
| 203 | SDEG |  |
| 204 | SBEF |  |
| 206 | SDEF |  |
| 207 | SBEZ |  |
| 208 | SDEZ |  |
| 209 | SBTH |  |
| 210 | SDTH |  |
| 211 | SBTG |  |

| | | |
|-----|------|---|
| 213 | SDTG |  |
| 214 | SBTF |  |
| 215 | SDTF |  |
| 217 | SDES |  |
| 222 | SSE |  |
| 223 | SSW |  |
| 226 | SQEH |  |
| 228 | SQEG |  |
| 230 | SQEF |  |
| 232 | SQTG |  |
| 233 | SQTF |  |



133



145Z




119





Das klassische Downlight

Downlights mit Kompakt-Leuchtstofflampen bieten viele Vorteile. Im Vergleich zu konventionellen Glühlampen sparen sie bis zu 80 Prozent Energie bei fünffacher Lebensdauer. Durch die ausgezeichnete Farbwiedergabe eignen sie sich auch hervorragend für Verkaufsräume.





Ein buntes Spektrum


Downlights jenseits vom Standard für besondere Aufgaben

Wenn sich Ihre Beleuchtungswünsche mit Standardausführungen nicht realisieren lassen, entwickeln wir für Sie maßgeschneiderte Lösungen. Ob runde oder quadratische Formen, weiße Reflektoren oder goldeloxierte Reflektoren, spezielle Lichtlenksysteme oder Dekorgläser – LENNEPER LEUCHTEN gibt Ihren Lichtwünschen Gestalt.



Minimalismus auf die Spitze getrieben: Einbaudownlights, die vollständig hinter dem Deckenausschnitt verschwinden.





Einbaudownlight mit
Mini-Bewegungsmelder
Schaltzeit flexibel einstellbar
von 0 bis 30 Minuten



LENNEPER fertigt Downlights für alle Montagearten

Sie sind für verschiedene Deckensysteme lieferbar. Mit dem entsprechenden Zubehör ist der Einbau in Betondecken genauso möglich wie in abgehängten Decken.

Mit den entsprechenden Modulplatten für die verschiedenen Systemdecken wird der Einbau zum Kinderspiel. Die Schnellspannfedern machen Montagewerkzeug überflüssig und sorgen für sicheren Halt.

Einige unserer Downlights können auch mit einer besonders geringen Einbauhöhe von 65 mm gefertigt werden.





Fotografie: Roland Halbe



Fotografie: Ulrike Grothe

SB/SD



SBEH

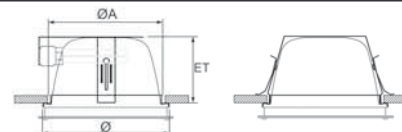


Einbaudownlight für Einbauöffnung 170 mm

Deckenring mit Bajonettverschluss für nachträgliche Ausstattung von Optiken



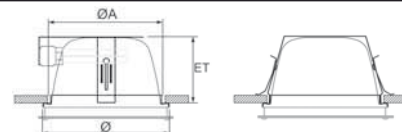
Einbaudownlight
hochglänzend eloxierter Reflektor



| Leuchtmittel | Ø | ØA | ET | Gewicht | Artikelnummer | Preis |
|-----------------|-----|-----|-----|---------|------------------|--------|
| TC-DEL 1 x 13 W | 185 | 170 | 120 | 1,6 | SBEH113 100-EVG | 88,40 |
| TC-DEL 1 x 18 W | 185 | 170 | 120 | 1,6 | SBEH118 100-EVG | 88,40 |
| TC-DEL 1 x 18 W | 185 | 170 | 120 | 1,6 | SBEH118 100-DALI | 134,40 |
| TC-DEL 2 x 13 W | 185 | 170 | 120 | 2,0 | SBEH213 100-EVG | 98,50 |
| TC-DEL 2 x 18 W | 185 | 170 | 120 | 2,0 | SBEH218 100-EVG | 98,50 |
| TC-DEL 2 x 18 W | 185 | 170 | 120 | 2,0 | SBEH218 100-DALI | 146,00 |



Einbaudownlight
mattglänzend eloxierter Reflektor



| Leuchtmittel | Ø | ØA | ET | Gewicht | Artikelnummer | Preis |
|-----------------|-----|-----|-----|---------|------------------|--------|
| TC-DEL 1 x 13 W | 185 | 170 | 120 | 1,6 | SBEH113 153-EVG | 88,40 |
| TC-DEL 1 x 18 W | 185 | 170 | 120 | 1,6 | SBEH118 153-EVG | 88,40 |
| TC-DEL 1 x 18 W | 185 | 170 | 120 | 1,6 | SBEH118 153-DALI | 134,40 |
| TC-DEL 2 x 13 W | 185 | 170 | 120 | 2,0 | SBEH213 153-EVG | 98,50 |
| TC-DEL 2 x 18 W | 185 | 170 | 120 | 2,0 | SBEH218 153-EVG | 98,50 |
| TC-DEL 2 x 18 W | 185 | 170 | 120 | 2,0 | SBEH218 153-DALI | 146,00 |

SBEH / SBTH

Zubehörteile

Abschlusscheiben

| | | | |
|--|---|-------------------------------|------------------------|
|  | Beschreibung Mattierte ESG-Scheibe im Bajonettring | Artikelnummer ZH-11 | Preis 20,00 |
|  | Beschreibung Microprismenscheibe im Bajonettring | Artikelnummer ZH-20 | Preis 27,00 |
|  | Beschreibung Prismenscheibe im Bajonettring | Artikelnummer ZH-40 | Preis 14,00 |
|  | Beschreibung Opale Scheibe im Bajonettring ¹ | Artikelnummer ZH-41 | Preis 19,00 |
|  | Beschreibung Klare PMMA-Scheibe im Bajonettring IP54 | Artikelnummer ZH-46 | Preis 46,00 |
|  | Beschreibung Auf Abstand montierte teilmattierte Dekorglasscheibe mit Bajonettring | Artikelnummer ZH-47 | Preis 46,00 |
|  | Beschreibung Mattierte Dekorglasscheibe mit mattiertem Abblendring mit Bajonettring | Artikelnummer ZH-89 | Preis 105,00 |

Weitere Glasaccessoires auf Anfrage lieferbar

¹ Aus lichttechnischen Gründen empfehlen wir hier einen weißen Reflektor



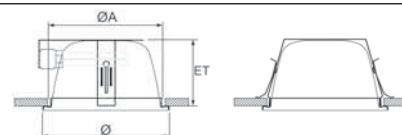
SDEH



Einbaudownlight für Einbauöffnung 170 mm



Einbaudownlight
Parabol-Ringraster silber



| | Leuchtmittel | Ø | ØA | ET | Gewicht | Artikelnummer | Preis |
|--------|--------------|-----|-----|-----|---------|------------------|--------|
| TC-DEL | 1 x 13 W | 185 | 170 | 120 | 1,6 | SDEH113 143-EVG | 111,70 |
| TC-DEL | 1 x 18 W | 185 | 170 | 120 | 1,6 | SDEH118 143-EVG | 111,70 |
| TC-DEL | 1 x 18 W | 185 | 170 | 120 | 1,6 | SDEH118 143-DALI | 157,70 |
| TC-DEL | 2 x 13 W | 185 | 170 | 120 | 2,0 | SDEH213 143-EVG | 121,90 |
| TC-DEL | 2 x 18 W | 185 | 170 | 120 | 2,0 | SDEH218 143-EVG | 121,90 |
| TC-DEL | 2 x 18 W | 185 | 170 | 120 | 2,0 | SDEH218 143-DALI | 169,40 |

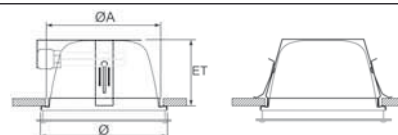


Einbaudownlight für Einbauöffnung 205 mm

Deckenring mit Bajonettverschluss für nachträgliche Ausstattung von Optiken



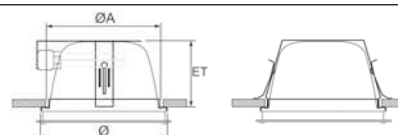
Einbaudownlight
hochglänzend eloxierter Reflektor



| Leuchtmittel | Ø | ØA | ET | Gewicht | Artikelnummer | Preis |
|-----------------|-----|-----|-----|---------|------------------|--------|
| TC-DEL 1 x 13 W | 220 | 205 | 125 | 1,8 | SBEG113 100-EVG | 99,80 |
| TC-DEL 1 x 18 W | 220 | 205 | 125 | 1,8 | SBEG118 100-EVG | 99,80 |
| TC-DEL 1 x 18 W | 220 | 205 | 125 | 1,8 | SBEG118 100-DALI | 145,80 |
| TC-DEL 2 x 13 W | 220 | 205 | 125 | 2,2 | SBEG213 100-EVG | 110,00 |
| TC-DEL 2 x 18 W | 220 | 205 | 125 | 2,2 | SBEG218 100-EVG | 110,00 |
| TC-DEL 2 x 18 W | 220 | 205 | 125 | 2,2 | SBEG218 100-DALI | 157,50 |
| TC-TEL 1 x 26 W | 220 | 205 | 125 | 1,8 | SBEG126T100-EVG | 104,80 |
| TC-TEL 1 x 26 W | 220 | 205 | 125 | 1,8 | SBEG126T100-DALI | 150,80 |
| TC-TEL 2 x 26 W | 220 | 205 | 125 | 2,2 | SBEG226T100-EVG | 115,50 |
| TC-TEL 2 x 26 W | 220 | 205 | 125 | 2,2 | SBEG226T100-DALI | 163,00 |



Einbaudownlight
mattglänzend eloxierter Reflektor



| Leuchtmittel | Ø | ØA | ET | Gewicht | Artikelnummer | Preis |
|-----------------|-----|-----|-----|---------|------------------|--------|
| TC-DEL 1 x 13 W | 220 | 205 | 125 | 1,8 | SBEG113 153-EVG | 99,80 |
| TC-DEL 1 x 18 W | 220 | 205 | 125 | 1,8 | SBEG118 153-EVG | 99,80 |
| TC-DEL 1 x 18 W | 220 | 205 | 125 | 1,8 | SBEG118 153-DALI | 145,80 |
| TC-DEL 2 x 13 W | 220 | 205 | 125 | 2,2 | SBEG213 153-EVG | 110,00 |
| TC-DEL 2 x 18 W | 220 | 205 | 125 | 2,2 | SBEG218 153-EVG | 110,00 |
| TC-DEL 2 x 18 W | 220 | 205 | 125 | 2,2 | SBEG218 153-DALI | 157,50 |
| TC-TEL 1 x 26 W | 220 | 205 | 125 | 1,8 | SBEG126T153-EVG | 104,80 |
| TC-TEL 1 x 26 W | 220 | 205 | 125 | 1,8 | SBEG126T153-DALI | 150,80 |
| TC-TEL 2 x 26 W | 220 | 205 | 125 | 2,2 | SBEG226T153-EVG | 115,50 |
| TC-TEL 2 x 26 W | 220 | 205 | 125 | 2,2 | SBEG226T153-DALI | 163,00 |



SBEG

Zubehörteile

Abschlusscheiben

| | | | |
|---|---|-------------------------------|------------------------|
|  | Beschreibung Mattierte ESG-Scheibe im Bajonettring | Artikelnummer ZG-11 | Preis 21,00 |
|  | Beschreibung Microprismenscheibe im Bajonettring | Artikelnummer ZG-20 | Preis 39,00 |
|  | Beschreibung Prismenscheibe im Bajonettring | Artikelnummer ZG-40 | Preis 15,00 |
|  | Beschreibung Opale Scheibe im Bajonettring ¹ | Artikelnummer ZG-41 | Preis 20,00 |
|  | Beschreibung Klare PMMA-Scheibe im Bajonettring IP54 | Artikelnummer ZG-46 | Preis 49,50 |
|  | Beschreibung Auf Abstand montierte teilmattierte Dekorglasscheibe mit Bajonettring | Artikelnummer ZG-47 | Preis 49,50 |
|  | Beschreibung Mattierte Dekorglasscheibe mit mattiertem Abblendring mit Bajonettring | Artikelnummer ZG-89 | Preis 108,90 |

Weitere Glasaccessoires auf Anfrage lieferbar

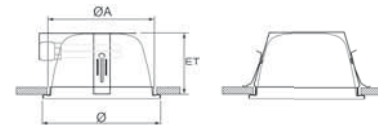
SDEG



Einbaudownlight für Einbauöffnung 205 mm



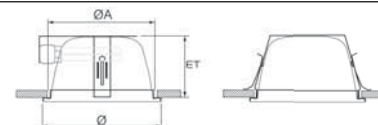
Einbaudownlight
Parabol-Ringraster silber



| Leuchtmittel | Ø | ØA | ET | Gewicht | Artikelnummer | Preis |
|-----------------|-----|-----|-----|---------|------------------|--------|
| TC-DEL 1 x 13 W | 220 | 205 | 125 | 1,8 | SDEG113 143-EVG | 126,00 |
| TC-DEL 1 x 18 W | 220 | 205 | 125 | 1,8 | SDEG118 143-EVG | 126,00 |
| TC-DEL 1 x 18 W | 220 | 205 | 125 | 1,8 | SDEG118 143-DALI | 172,00 |
| TC-DEL 2 x 13 W | 220 | 205 | 125 | 2,2 | SDEG213 143-EVG | 136,30 |
| TC-DEL 2 x 18 W | 220 | 205 | 125 | 2,2 | SDEG218 143-EVG | 136,30 |
| TC-DEL 2 x 18 W | 220 | 205 | 125 | 2,2 | SDEG218 143-DALI | 183,80 |
| TC-TEL 1 x 26 W | 220 | 205 | 125 | 1,8 | SDEG126T143-EVG | 131,00 |
| TC-TEL 1 x 26 W | 220 | 205 | 125 | 1,8 | SDEG126T143-DALI | 177,00 |
| TC-TEL 2 x 26 W | 220 | 205 | 125 | 2,2 | SDEG226T143-EVG | 141,30 |
| TC-TEL 2 x 26 W | 220 | 205 | 125 | 2,2 | SDEG226T143-DALI | 188,80 |



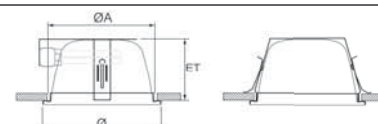
Einbaudownlight
Parabol-Lamellen-Raster
hochglänzend eloxiert
rundumentblendet



| Leuchtmittel | Ø | ØA | ET | Gewicht | Artikelnummer | Preis |
|-----------------|-----|-----|-----|---------|------------------|--------|
| TC-DEL 1 x 13 W | 220 | 205 | 150 | 2,0 | SDEG113 150-EVG | 165,40 |
| TC-DEL 1 x 18 W | 220 | 205 | 150 | 2,0 | SDEG118 150-EVG | 165,40 |
| TC-DEL 1 x 18 W | 220 | 205 | 150 | 2,0 | SDEG118 150-DALI | 211,40 |
| TC-DEL 2 x 13 W | 220 | 205 | 150 | 2,4 | SDEG213 150-EVG | 175,00 |
| TC-DEL 2 x 18 W | 220 | 205 | 150 | 2,4 | SDEG218 150-EVG | 175,00 |
| TC-DEL 2 x 18 W | 220 | 205 | 150 | 2,4 | SDEG218 150-DALI | 222,50 |
| TC-TEL 1 x 26 W | 220 | 205 | 150 | 2,0 | SDEG126T150-EVG | 170,40 |
| TC-TEL 1 x 26 W | 220 | 205 | 150 | 2,0 | SDEG126T150-DALI | 216,40 |
| TC-TEL 2 x 26 W | 220 | 205 | 150 | 2,4 | SDEG226T150-EVG | 180,00 |
| TC-TEL 2 x 26 W | 220 | 205 | 150 | 2,4 | SDEG226T150-DALI | 227,50 |



Einbaudownlight
4-zelliges Parabol-Raster
hochglänzend eloxiert
rundumentblendet



| Leuchtmittel | Ø | ØA | ET | Gewicht | Artikelnummer | Preis |
|-----------------|-----|-----|-----|---------|------------------|--------|
| TC-DEL 1 x 13 W | 220 | 205 | 150 | 2,0 | SDEG113 159-EVG | 165,40 |
| TC-DEL 1 x 18 W | 220 | 205 | 150 | 2,0 | SDEG118 159-EVG | 165,40 |
| TC-DEL 1 x 18 W | 220 | 205 | 150 | 2,0 | SDEG118 159-DALI | 211,40 |
| TC-DEL 2 x 13 W | 220 | 205 | 150 | 2,4 | SDEG213 159-EVG | 175,00 |
| TC-DEL 2 x 18 W | 220 | 205 | 150 | 2,4 | SDEG218 159-EVG | 175,00 |
| TC-DEL 2 x 18 W | 220 | 205 | 150 | 2,4 | SDEG218 159-DALI | 222,50 |
| TC-TEL 1 x 26 W | 220 | 205 | 150 | 2,0 | SDEG126T159-EVG | 170,40 |
| TC-TEL 1 x 26 W | 220 | 205 | 150 | 2,0 | SDEG126T159-DALI | 216,40 |
| TC-TEL 2 x 26 W | 220 | 205 | 150 | 2,4 | SDEG226T159-EVG | 180,00 |
| TC-TEL 2 x 26 W | 220 | 205 | 150 | 2,4 | SDEG226T159-DALI | 227,50 |



SBEF

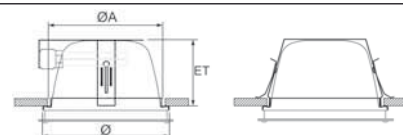


Einbaudownlight für Einbauöffnung 235 mm

Deckenring mit Bajonettverschluss für nachträgliche Ausstattung von Optiken



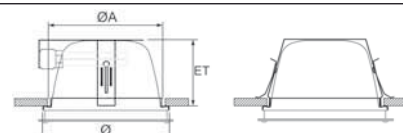
Einbaudownlight
hochglänzend eloxierter Reflektor



| Leuchtmittel | Ø | ØA | ET | Gewicht | Artikelnummer | Preis |
|-----------------------|-----|-----|-----|---------|---------------------|--------|
| TC-DEL 1 x 26 W | 255 | 235 | 155 | 2,4 | SBEF126 100-EVG | 108,70 |
| TC-DEL 1 x 26 W | 255 | 235 | 155 | 2,4 | SBEF126 100-DALI | 154,70 |
| TC-DEL 2 x 26 W | 255 | 235 | 155 | 2,8 | SBEF226 100-EVG | 120,30 |
| TC-DEL 2 x 26 W | 255 | 235 | 155 | 2,8 | SBEF226 100-DALI | 167,80 |
| TC-TEL 1 x 26/32/42 W | 255 | 235 | 155 | 2,4 | SBEF126-42 100-EVG | 114,10 |
| TC-TEL 1 x 26/32/42 W | 255 | 235 | 155 | 2,4 | SBEF126-42 100-DALI | 160,10 |
| TC-TEL 2 x 26/32/42 W | 255 | 235 | 155 | 2,8 | SBEF226-42 100-EVG | 126,30 |
| TC-TEL 2 x 26/32/42 W | 255 | 235 | 155 | 2,8 | SBEF226-42 100-DALI | 173,80 |



Einbaudownlight
mattglänzend eloxierter Reflektor



| Leuchtmittel | Ø | ØA | ET | Gewicht | Artikelnummer | Preis |
|-----------------------|-----|-----|-----|---------|---------------------|--------|
| TC-DEL 1 x 26 W | 255 | 235 | 155 | 2,4 | SBEF126 153-EVG | 108,70 |
| TC-DEL 1 x 26 W | 255 | 235 | 155 | 2,4 | SBEF126 153-DALI | 154,70 |
| TC-DEL 2 x 26 W | 255 | 235 | 155 | 2,8 | SBEF226 153-EVG | 120,30 |
| TC-DEL 2 x 26 W | 255 | 235 | 155 | 2,8 | SBEF226 153-DALI | 167,80 |
| TC-TEL 1 x 26/32/42 W | 255 | 235 | 155 | 2,4 | SBEF126-42 153-EVG | 114,10 |
| TC-TEL 1 x 26/32/42 W | 255 | 235 | 155 | 2,4 | SBEF126-42 153-DALI | 160,10 |
| TC-TEL 2 x 26/32/42 W | 255 | 235 | 155 | 2,8 | SBEF226-42 153-EVG | 126,30 |
| TC-TEL 2 x 26/32/42 W | 255 | 235 | 155 | 2,8 | SBEF226-42 153-DALI | 173,80 |

SBEF

Zubehörteile

Abschlusscheiben

| | | | |
|--|---|-------------------------------|------------------------|
|  | Beschreibung Mattierte ESG-Scheibe im Bajonettring | Artikelnummer ZF-11 | Preis 23,00 |
|  | Beschreibung Microprismenscheibe im Bajonettring | Artikelnummer ZF-20 | Preis 45,00 |
|  | Beschreibung Prismenscheibe im Bajonettring | Artikelnummer ZF-40 | Preis 17,00 |
|  | Beschreibung Opale Scheibe im Bajonettring ¹ | Artikelnummer ZF-41 | Preis 22,00 |
|  | Beschreibung Klare PMMA-Scheibe im Bajonettring IP54 | Artikelnummer ZF-46 | Preis 53,00 |
|  | Beschreibung Auf Abstand montierte teilmattierte Dekorglasscheibe mit Bajonettring | Artikelnummer ZF-47 | Preis 53,00 |
|  | Beschreibung Mattierte Dekorglasscheibe mit mattiertem Abblendring mit Bajonettring | Artikelnummer ZF-89 | Preis 112,00 |

Weitere Glasaccessoires auf Anfrage lieferbar

¹ Aus lichttechnischen Gründen empfehlen wir hier einen weißen Reflektor

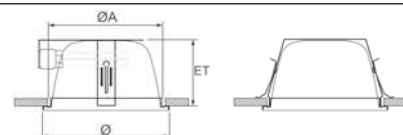
SDEF



Einbaudownlight für Einbauöffnung 235 mm



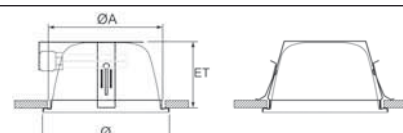
Einbaudownlight
Parabol-Ringraster silber



| Leuchtmittel | Ø | ØA | ET | Gewicht | Artikelnummer | Preis |
|-----------------------|-----|-----|-----|---------|---------------------|--------|
| TC-DEL 1 x 26 W | 255 | 235 | 155 | 2,5 | SDEF126 143-EVG | 137,90 |
| TC-DEL 1 x 26 W | 255 | 235 | 155 | 2,5 | SDEF126 143-DALI | 183,90 |
| TC-DEL 2 x 26 W | 255 | 235 | 155 | 2,9 | SDEF226 143-EVG | 149,50 |
| TC-DEL 2 x 26 W | 255 | 235 | 155 | 2,9 | SDEF226 143-DALI | 197,00 |
| TC-TEL 1 x 26/32/42 W | 255 | 235 | 155 | 2,5 | SDEF126-42 143-EVG | 144,80 |
| TC-TEL 1 x 26/32/42 W | 255 | 235 | 155 | 2,5 | SDEF126-42 143-DALI | 190,80 |
| TC-TEL 2 x 26/32/42 W | 255 | 235 | 155 | 2,9 | SDEF226-42 143-EVG | 157,00 |
| TC-TEL 2 x 26/32/42 W | 255 | 235 | 155 | 2,9 | SDEF226-42 143-DALI | 204,50 |



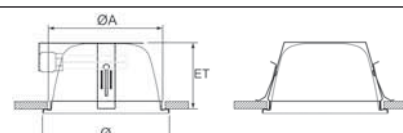
Einbaudownlight
Parabol-Lamellen-Raster
hochglänzend eloxiert
rundumentblendet



| Leuchtmittel | Ø | ØA | ET | Gewicht | Artikelnummer | Preis |
|-----------------------|-----|-----|-----|---------|---------------------|--------|
| TC-DEL 1 x 26 W | 255 | 235 | 150 | 2,6 | SDEF126 150-EVG | 179,20 |
| TC-DEL 1 x 26 W | 255 | 235 | 150 | 2,6 | SDEF126 150-DALI | 225,20 |
| TC-DEL 2 x 26 W | 255 | 235 | 150 | 3,0 | SDEF226 150-EVG | 190,20 |
| TC-DEL 2 x 26 W | 255 | 235 | 150 | 3,0 | SDEF226 150-DALI | 237,70 |
| TC-TEL 1 x 26/32/42 W | 255 | 235 | 150 | 2,6 | SDEF126-42 150-EVG | 188,20 |
| TC-TEL 1 x 26/32/42 W | 255 | 235 | 150 | 2,6 | SDEF126-42 150-DALI | 234,20 |
| TC-TEL 2 x 26/32/42 W | 255 | 235 | 150 | 3,0 | SDEF226-42 150-EVG | 199,70 |
| TC-TEL 2 x 26/32/42 W | 255 | 235 | 150 | 3,0 | SDEF226-42 150-DALI | 247,20 |



Einbaudownlight
4-zelliges Parabol-Raster
hochglänzend eloxiert
rundumentblendet



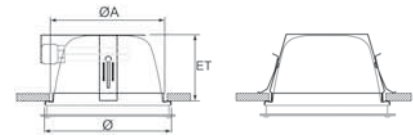
| Leuchtmittel | Ø | ØA | ET | Gewicht | Artikelnummer | Preis |
|-----------------------|-----|-----|-----|---------|---------------------|--------|
| TC-DEL 1 x 26 W | 255 | 235 | 150 | 2,6 | SDEF126 159-EVG | 179,20 |
| TC-DEL 1 x 26 W | 255 | 235 | 150 | 2,6 | SDEF126 159-DALI | 225,20 |
| TC-DEL 2 x 26 W | 255 | 235 | 150 | 3,0 | SDEF226 159-EVG | 190,20 |
| TC-DEL 2 x 26 W | 255 | 235 | 150 | 3,0 | SDEF226 159-DALI | 237,70 |
| TC-TEL 1 x 26/32/42 W | 255 | 235 | 150 | 2,6 | SDEF126-42 159-EVG | 188,20 |
| TC-TEL 1 x 26/32/42 W | 255 | 235 | 150 | 2,6 | SDEF126-42 159-DALI | 234,20 |
| TC-TEL 2 x 26/32/42 W | 255 | 235 | 150 | 3,0 | SDEF226-42 159-EVG | 199,70 |
| TC-TEL 2 x 26/32/42 W | 255 | 235 | 150 | 3,0 | SDEF226-42 159-DALI | 247,20 |



Einbaudownlight für Einbauöffnung 295 mm
Deckenring mit Bajonettverschluss für nachträgliche Ausstattung von Optiken



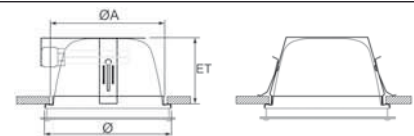
Einbaudownlight
hochglänzend eloxierter Reflektor



| Leuchtmittel | Ø | ØA | ET | Gewicht | Artikelnummer | Preis |
|-----------------------|-----|-----|-----|---------|---------------------|--------|
| TC-DEL 3 x 26 W | 315 | 295 | 155 | 4,3 | SBEZ326 100-EVG | 199,80 |
| TC-DEL 3 x 26 W | 315 | 295 | 155 | 4,3 | SBEZ326 100-DALI | 293,30 |
| TC-TEL 2 x 26 W | 315 | 295 | 155 | 3,9 | SBEZ226 100-EVG | 161,30 |
| TC-TEL 2 x 26 W | 315 | 295 | 155 | 3,9 | SBEZ226 100-DALI | 208,80 |
| TC-TEL 2 x 26/32/42 W | 315 | 295 | 155 | 3,9 | SBEZ226-42 100-EVG | 169,40 |
| TC-TEL 2 x 26/32/42 W | 315 | 295 | 155 | 3,9 | SBEZ226-42 100-DALI | 216,90 |
| TC-TEL 3 x 26/32/42 W | 315 | 295 | 155 | 4,3 | SBEZ326-42 100-EVG | 209,80 |
| TC-TEL 3 x 26/32/42 W | 315 | 295 | 155 | 4,3 | SBEZ326-42 100-DALI | 303,30 |









Einbaudownlight
mattglänzend eloxierter Reflektor



| Leuchtmittel | Ø | ØA | ET | Gewicht | Artikelnummer | Preis |
|-----------------------|-----|-----|-----|---------|---------------------|--------|
| TC-DEL 3 x 26 W | 315 | 295 | 155 | 4,3 | SBEZ326 153-EVG | 199,80 |
| TC-DEL 3 x 26 W | 315 | 295 | 155 | 4,3 | SBEZ326 153-DALI | 293,30 |
| TC-TEL 2 x 26 W | 315 | 295 | 155 | 3,9 | SBEZ226 153-EVG | 161,30 |
| TC-TEL 2 x 26 W | 315 | 295 | 155 | 3,9 | SBEZ226 153-DALI | 208,80 |
| TC-TEL 2 x 26/32/42 W | 315 | 295 | 155 | 3,9 | SBEZ226-42 153-EVG | 169,40 |
| TC-TEL 2 x 26/32/42 W | 315 | 295 | 155 | 3,9 | SBEZ226-42 153-DALI | 216,90 |
| TC-TEL 3 x 26/32/42 W | 315 | 295 | 155 | 4,3 | SBEZ326-42 153-EVG | 209,80 |
| TC-TEL 3 x 26/32/42 W | 315 | 295 | 155 | 4,3 | SBEZ326-42 153-DALI | 303,30 |

Abschluss Scheiben

| Beschreibung | Artikelnummer | Preis |
|---|---------------|-------|
|  Mattierte ESG-Scheibe im Bajonetttring | ZZ-11 | 24,00 |
|  Microprismenscheibe im Bajonetttring | ZZ-20 | 56,00 |
|  Prismenscheibe im Bajonetttring | ZZ-40 | 23,00 |
|  Opale Scheibe im Bajonetttring ¹ | ZZ-41 | 24,00 |
|  Klare PMMA-Scheibe im Bajonetttring IP54 | ZZ-46 | 62,00 |
|  Auf Abstand montierte teilmattierte Dekorglasscheibe mit Bajonetttring | ZZ-47 | 62,00 |

Weitere Glasaccessoires auf Anfrage lieferbar

¹ Aus lichttechnischen Gründen empfehlen wir hier einen weißen Reflektor

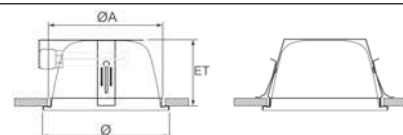
SDEZ



Einbaudownlight für Einbauöffnung 295 mm



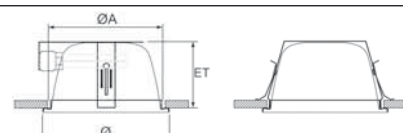
Einbaudownlight
Parabol-Ringraster silber



| Leuchtmittel | Ø | ØA | ET | Gewicht | Artikelnummer | Preis |
|-----------------------|-----|-----|-----|---------|---------------------|--------|
| TC-DEL 2 x 26 W | 315 | 295 | 155 | 4,0 | SDEZ226 143-EVG | 193,30 |
| TC-DEL 2 x 26 W | 315 | 295 | 155 | 4,0 | SDEZ226 143-DALI | 240,80 |
| TC-DEL 3 x 26 W | 315 | 295 | 155 | 4,4 | SDEZ326 143-EVG | 231,80 |
| TC-DEL 3 x 26 W | 315 | 295 | 155 | 4,4 | SDEZ326 143-DALI | 325,30 |
| TC-TEL 2 x 26/32/42 W | 315 | 295 | 155 | 4,0 | SDEZ226-42 143-EVG | 203,00 |
| TC-TEL 2 x 26/32/42 W | 315 | 295 | 155 | 4,0 | SDEZ226-42 143-DALI | 250,50 |
| TC-TEL 3 x 26/32/42 W | 315 | 295 | 155 | 4,4 | SDEZ326-42 143-EVG | 243,40 |
| TC-TEL 3 x 26/32/42 W | 315 | 295 | 155 | 4,4 | SDEZ326-42 143-DALI | 336,90 |



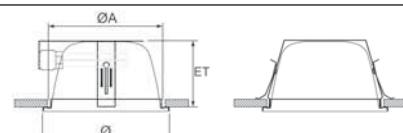
Einbaudownlight
Parabol-Lamellen-Raster
hochglänzend eloxiert
rundumentblendet



| Leuchtmittel | Ø | ØA | ET | Gewicht | Artikelnummer | Preis |
|-----------------------|-----|-----|-----|---------|---------------------|--------|
| TC-DEL 2 x 26 W | 315 | 295 | 155 | 4,2 | SDEZ226 150-EVG | 230,00 |
| TC-DEL 2 x 26 W | 315 | 295 | 155 | 4,2 | SDEZ226 150-DALI | 277,50 |
| TC-DEL 3 x 26 W | 315 | 295 | 155 | 4,6 | SDEZ326 150-EVG | 267,80 |
| TC-DEL 3 x 26 W | 315 | 295 | 155 | 4,6 | SDEZ326 150-DALI | 361,30 |
| TC-TEL 2 x 26/32/42 W | 315 | 295 | 155 | 4,2 | SDEZ226-42 150-EVG | 241,50 |
| TC-TEL 2 x 26/32/42 W | 315 | 295 | 155 | 4,2 | SDEZ226-42 150-DALI | 289,00 |
| TC-TEL 3 x 26/32/42 W | 315 | 295 | 155 | 4,6 | SDEZ326-42 150-EVG | 281,20 |
| TC-TEL 3 x 26/32/42 W | 315 | 295 | 155 | 4,6 | SDEZ326-42 150-DALI | 374,70 |



Einbaudownlight
4-zelliges Parabol-Raster
hochglänzend eloxiert
rundumentblendet



| Leuchtmittel | Ø | ØA | ET | Gewicht | Artikelnummer | Preis |
|-----------------------|-----|-----|-----|---------|---------------------|--------|
| TC-DEL 2 x 26 W | 315 | 295 | 155 | 4,2 | SDEZ226 159-EVG | 230,00 |
| TC-DEL 2 x 26 W | 315 | 295 | 155 | 4,2 | SDEZ226 159-DALI | 277,50 |
| TC-DEL 3 x 26 W | 315 | 295 | 155 | 4,6 | SDEZ326 159-EVG | 267,80 |
| TC-DEL 3 x 26 W | 315 | 295 | 155 | 4,6 | SDEZ326 159-DALI | 361,30 |
| TC-TEL 2 x 26/32/42 W | 315 | 295 | 155 | 4,2 | SDEZ226-42 159-EVG | 241,50 |
| TC-TEL 2 x 26/32/42 W | 315 | 295 | 155 | 4,2 | SDEZ226-42 159-DALI | 289,00 |
| TC-TEL 3 x 26/32/42 W | 315 | 295 | 155 | 4,6 | SDEZ326-42 159-EVG | 281,20 |
| TC-TEL 3 x 26/32/42 W | 315 | 295 | 155 | 4,6 | SDEZ326-42 159-DALI | 374,70 |

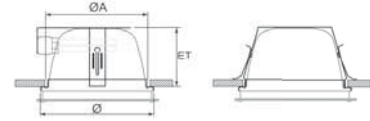
SBTH



Einbaudownlight für Einbauöffnung 170 mm, niedrige Einbautiefe
Deckenring mit Bajonetverschluss für nachträgliche Ausstattung von Optiken



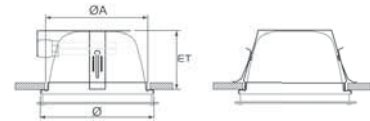
Einbaudownlight
hochglänzend eloxierter Reflektor



| Leuchtmittel | Ø | ØA | ET | Gewicht | Artikelnummer | Preis |
|-----------------|-----|-----|----|---------|------------------|--------|
| TC-DEL 1 x 13 W | 185 | 170 | 85 | 1,5 | SBTH113 100-EVG | 97,10 |
| TC-DEL 1 x 18 W | 185 | 170 | 85 | 1,5 | SBTH118 100-EVG | 97,10 |
| TC-DEL 1 x 18 W | 185 | 170 | 85 | 1,5 | SBTH118 100-DALI | 143,10 |
| TC-DEL 2 x 13 W | 185 | 170 | 85 | 1,8 | SBTH213 100-EVG | 108,40 |
| TC-DEL 2 x 18 W | 185 | 170 | 85 | 1,8 | SBTH218 100-EVG | 108,40 |
| TC-DEL 2 x 18 W | 185 | 170 | 85 | 1,8 | SBTH218 100-DALI | 155,90 |



Einbaudownlight
mattglänzend eloxierter Reflektor




| Leuchtmittel | Ø | ØA | ET | Gewicht | Artikelnummer | Preis |
|-----------------|-----|-----|----|---------|------------------|--------|
| TC-DEL 1 x 13 W | 185 | 170 | 85 | 1,5 | SBTH113 153-EVG | 97,10 |
| TC-DEL 1 x 18 W | 185 | 170 | 85 | 1,5 | SBTH118 153-EVG | 97,10 |
| TC-DEL 1 x 18 W | 185 | 170 | 85 | 1,5 | SBTH118 153-DALI | 143,10 |
| TC-DEL 2 x 13 W | 185 | 170 | 85 | 1,8 | SBTH213 153-EVG | 108,40 |
| TC-DEL 2 x 18 W | 185 | 170 | 85 | 1,8 | SBTH218 153-EVG | 108,40 |
| TC-DEL 2 x 18 W | 185 | 170 | 85 | 1,8 | SBTH218 153-DALI | 155,90 |

Abschlusscheiben



| Beschreibung | Artikelnummer | Preis |
|---------------------------------------|---------------|-------|
| Mattierte ESG-Scheibe im Bajonettring | ZH-11 | 20,00 |



| Beschreibung | Artikelnummer | Preis |
|-------------------------------------|---------------|-------|
| Microprismenscheibe im Bajonettring | ZH-20 | 27,00 |



| Beschreibung | Artikelnummer | Preis |
|--------------------------------|---------------|-------|
| Prismenscheibe im Bajonettring | ZH-40 | 14,00 |



| Beschreibung | Artikelnummer | Preis |
|--|---------------|-------|
| Opale Scheibe im Bajonettring ¹ | ZH-41 | 19,00 |



| Beschreibung | Artikelnummer | Preis |
|---|---------------|-------|
| Klare PMMA-Scheibe im Bajonettring IP54 | ZH-46 | 46,00 |



| Beschreibung | Artikelnummer | Preis |
|---|---------------|-------|
| Auf Abstand montierte teilmatte Dekorglasscheibe mit Bajonettring | ZH-47 | 46,00 |



| Beschreibung | Artikelnummer | Preis |
|---|---------------|--------|
| Mattierte Dekorglasscheibe mit mattiertem Ablendring mit Bajonettring | ZH-89 | 105,00 |

Weitere Glasaccessoires auf Anfrage lieferbar

¹ Aus lichttechnischen Gründen empfehlen wir hier einen weißen Reflektor

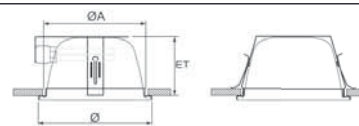
SDTH



Einbaudownlight für Einbauöffnung 170 mm, niedrige Einbautiefe



Einbaudownlight
Parabol-Ringraster silber




| Leuchtmittel | Ø | ØA | ET | Gewicht | Artikelnummer | Preis |
|-----------------|-----|-----|----|---------|------------------|--------|
| TC-DEL 1 x 13 W | 185 | 170 | 85 | 1,5 | SDTH113 143-EVG | 123,90 |
| TC-DEL 1 x 18 W | 185 | 170 | 85 | 1,5 | SDTH118 143-EVG | 123,90 |
| TC-DEL 1 x 18 W | 185 | 170 | 85 | 1,5 | SDTH118 143-DALI | 169,90 |
| TC-DEL 2 x 13 W | 185 | 170 | 85 | 1,8 | SDTH213 143-EVG | 135,10 |
| TC-DEL 2 x 18 W | 185 | 170 | 85 | 1,8 | SDTH218 143-EVG | 135,10 |
| TC-DEL 2 x 18 W | 185 | 170 | 85 | 1,8 | SDTH218 143-DALI | 182,60 |

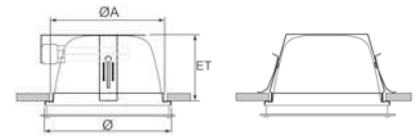
SBTG



Einbaudownlight für Einbauöffnung 205 mm, niedrige Einbautiefe
Deckenring mit Bajonettverschluss für nachträgliche Ausstattung von Optiken



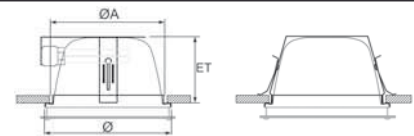
Einbaudownlight
hochglänzend eloxierter Reflektor



| Leuchtmittel | Ø | ØA | ET | Gewicht | Artikelnummer | Preis |
|-----------------|-----|-----|----|---------|------------------|--------|
| TC-DEL 1 x 13 W | 220 | 205 | 85 | 1,7 | SBTG113 100-EVG | 110,20 |
| TC-DEL 1 x 18 W | 220 | 205 | 85 | 1,7 | SBTG118 100-EVG | 110,20 |
| TC-DEL 1 x 18 W | 220 | 205 | 85 | 1,7 | SBTG118 100-DALI | 156,20 |
| TC-DEL 2 x 13 W | 220 | 205 | 85 | 1,8 | SBTG213 100-EVG | 121,50 |
| TC-DEL 2 x 18 W | 220 | 205 | 85 | 1,8 | SBTG218 100-EVG | 121,50 |
| TC-DEL 2 x 18 W | 220 | 205 | 85 | 1,8 | SBTG218 100-DALI | 169,00 |
| TC-TEL 1 x 26 W | 220 | 205 | 85 | 1,7 | SBTG126T100-EVG | 115,70 |
| TC-TEL 1 x 26 W | 220 | 205 | 85 | 1,7 | SBTG126T100-DALI | 161,70 |
| TC-TEL 2 x 26 W | 220 | 205 | 85 | 1,8 | SBTG226T100-EVG | 126,50 |
| TC-TEL 2 x 26 W | 220 | 205 | 85 | 1,8 | SBTG226T100-DALI | 174,00 |



Einbaudownlight
mattglänzend eloxierter Reflektor



| Leuchtmittel | Ø | ØA | ET | Gewicht | Artikelnummer | Preis |
|-----------------|-----|-----|----|---------|------------------|--------|
| TC-DEL 1 x 13 W | 220 | 205 | 85 | 1,7 | SBTG113 153-EVG | 110,20 |
| TC-DEL 1 x 18 W | 220 | 205 | 85 | 1,7 | SBTG118 153-EVG | 110,20 |
| TC-DEL 1 x 18 W | 220 | 205 | 85 | 1,7 | SBTG118 153-DALI | 156,20 |
| TC-DEL 2 x 13 W | 220 | 205 | 85 | 1,8 | SBTG213 153-EVG | 121,50 |
| TC-DEL 2 x 18 W | 220 | 205 | 85 | 1,8 | SBTG218 153-EVG | 121,50 |
| TC-DEL 2 x 18 W | 220 | 205 | 85 | 1,8 | SBTG218 153-DALI | 169,00 |
| TC-TEL 1 x 26 W | 220 | 205 | 85 | 1,7 | SBTG126T153-EVG | 115,70 |
| TC-TEL 1 x 26 W | 220 | 205 | 85 | 1,7 | SBTG126T153-DALI | 161,70 |
| TC-TEL 2 x 26 W | 220 | 205 | 85 | 1,8 | SBTG226T153-EVG | 126,50 |
| TC-TEL 2 x 26 W | 220 | 205 | 85 | 1,8 | SBTG226T153-DALI | 174,00 |



SBEG / SBTG

Zubehörteile

Abschlusscheiben

| | | | |
|---|---|-------------------------------|------------------------|
|  | Beschreibung Mattierte ESG-Scheibe im Bajonettring | Artikelnummer ZG-11 | Preis 21,00 |
|  | Beschreibung Microprismenscheibe im Bajonettring | Artikelnummer ZG-20 | Preis 39,00 |
|  | Beschreibung Prismenscheibe im Bajonettring | Artikelnummer ZG-40 | Preis 15,00 |
|  | Beschreibung Opale Scheibe im Bajonettring ¹ | Artikelnummer ZG-41 | Preis 20,00 |
|  | Beschreibung Klare PMMA-Scheibe im Bajonettring IP54 | Artikelnummer ZG-46 | Preis 49,50 |
|  | Beschreibung Auf Abstand montierte teilmattierte Dekorglasscheibe mit Bajonettring | Artikelnummer ZG-47 | Preis 49,50 |
|  | Beschreibung Mattierte Dekorglasscheibe mit mattiertem Abblendring mit Bajonettring | Artikelnummer ZG-89 | Preis 108,90 |

Weitere Glasaccessoires auf Anfrage lieferbar

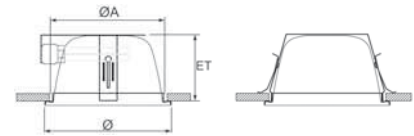
SDTG



Einbaudownlight für Einbauöffnung 205 mm, niedrige Einbautiefe



Einbaudownlight
Parabol-Ringraster silber



| Leuchtmittel | Ø | ØA | ET | Gewicht | Artikelnummer | Preis |
|-----------------|-----|-----|----|---------|------------------|--------|
| TC-DEL 1 x 13 W | 220 | 205 | 85 | 1,5 | SDTG113 143-EVG | 140,40 |
| TC-DEL 1 x 18 W | 220 | 205 | 85 | 1,5 | SDTG118 143-EVG | 140,40 |
| TC-DEL 1 x 18 W | 220 | 205 | 85 | 1,5 | SDTG118 143-DALI | 186,40 |
| TC-DEL 2 x 13 W | 220 | 205 | 85 | 1,9 | SDTG213 143-EVG | 151,70 |
| TC-DEL 2 x 18 W | 220 | 205 | 85 | 1,9 | SDTG218 143-EVG | 151,70 |
| TC-DEL 2 x 18 W | 220 | 205 | 85 | 1,9 | SDTG218 143-DALI | 199,20 |
| TC-TEL 1 x 26 W | 220 | 205 | 85 | 1,5 | SDTG126T143-EVG | 147,40 |
| TC-TEL 1 x 26 W | 220 | 205 | 85 | 1,5 | SDTG126T143-DALI | 193,40 |
| TC-TEL 2 x 26 W | 220 | 205 | 85 | 1,9 | SDTG226T143-EVG | 159,30 |
| TC-TEL 2 x 26 W | 220 | 205 | 85 | 1,9 | SDTG226T143-DALI | 206,80 |



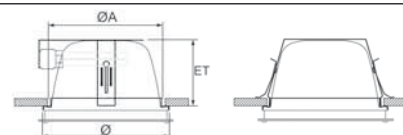
SBTF



Einbaudownlight für Einbauöffnung 235 mm, niedrige Einbautiefe
Deckenring mit Bajonettverschluss für nachträgliche Ausstattung von Optiken



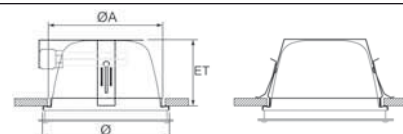
Einbaudownlight
hochglänzend eloxierter Reflektor



| Leuchtmittel | Ø | ØA | ET | Gewicht | Artikelnummer | Preis |
|-----------------|-----|-----|----|---------|------------------|--------|
| TC-DEL 1 x 26 W | 255 | 235 | 85 | 2,3 | SBTF126 100-EVG | 120,50 |
| TC-DEL 1 x 26 W | 255 | 235 | 85 | 2,3 | SBTF126 100-DALI | 166,50 |
| TC-DEL 2 x 26 W | 255 | 235 | 85 | 2,7 | SBTF226 100-EVG | 133,40 |
| TC-DEL 2 x 26 W | 255 | 235 | 85 | 2,7 | SBTF226 100-DALI | 180,90 |



Einbaudownlight
mattglänzend eloxierter Reflektor




| Leuchtmittel | Ø | ØA | ET | Gewicht | Artikelnummer | Preis |
|-----------------|-----|-----|----|---------|------------------|--------|
| TC-DEL 1 x 26 W | 255 | 235 | 85 | 2,3 | SBTF126 153-EVG | 120,50 |
| TC-DEL 1 x 26 W | 255 | 235 | 85 | 2,3 | SBTF126 153-DALI | 166,50 |
| TC-DEL 2 x 26 W | 255 | 235 | 85 | 2,7 | SBTF226 153-EVG | 133,40 |
| TC-DEL 2 x 26 W | 255 | 235 | 85 | 2,7 | SBTF226 153-DALI | 180,90 |

Abschlusscheiben



| Beschreibung | Artikelnummer | Preis |
|--|---------------|-------|
| Mattierte ESG-Scheibe im Bajonetttring | ZF-11 | 23,00 |



| Beschreibung | Artikelnummer | Preis |
|--------------------------------------|---------------|-------|
| Microprismenscheibe im Bajonetttring | ZF-20 | 45,00 |



| Beschreibung | Artikelnummer | Preis |
|---------------------------------|---------------|-------|
| Prismenscheibe im Bajonetttring | ZF-40 | 17,00 |



| Beschreibung | Artikelnummer | Preis |
|---|---------------|-------|
| Opale Scheibe im Bajonetttring ¹ | ZF-41 | 22,00 |



| Beschreibung | Artikelnummer | Preis |
|--|---------------|-------|
| Klare PMMA-Scheibe im Bajonetttring IP54 | ZF-46 | 53,00 |



| Beschreibung | Artikelnummer | Preis |
|--|---------------|-------|
| Auf Abstand montierte teilmattierte Dekorglasscheibe mit Bajonetttring | ZF-47 | 53,00 |



| Beschreibung | Artikelnummer | Preis |
|--|---------------|--------|
| Mattierte Dekorglasscheibe mit mattiertem Ablendring mit Bajonetttring | ZF-89 | 112,00 |

Weitere Glasaccessoires auf Anfrage lieferbar

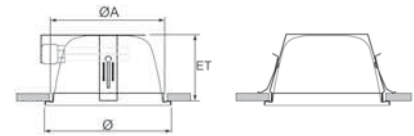
SDTF



Einbaudownlight für Einbauöffnung 235 mm, niedrige Einbautiefe



Einbaudownlight
Parabol-Ringgraster silber




| Leuchtmittel | Ø | ØA | ET | Gewicht | Artikelnummer | Preis |
|-----------------|-----|-----|----|---------|------------------|--------|
| TC-DEL 1 x 26 W | 255 | 235 | 85 | 2,4 | SDTF126 143-EVG | 154,00 |
| TC-DEL 1 x 26 W | 255 | 235 | 85 | 2,4 | SDTF126 143-DALI | 200,00 |
| TC-DEL 2 x 26 W | 255 | 235 | 85 | 2,8 | SDTF226 143-EVG | 166,80 |
| TC-DEL 2 x 26 W | 255 | 235 | 85 | 2,8 | SDTF226 143-DALI | 214,30 |



Runde Downlights

Zubehörteile

Modulplatten für Paneeldecken




| Beschreibung | Artikelnummer | Preis |
|--|---------------|-------|
| DA 170 mm Modul 100 + 200 | ZMP-185/170 | 27,50 |
| DA 170 mm Modul 100 + 300 | ZMP-285/170 | 28,00 |
| DA 205 mm Modul 100 + 300 | ZMP-285/205N | 28,00 |
| DA 235 mm Modul 100 + 200 | ZMP-285/235N | 28,00 |
| DA 235 mm Modul 100 + 300 | ZMP-385/235N | 29,50 |
| DA 290 mm Modul 100 + 200 | ZMP-385/290N | 29,50 |
| Befestigungssatz für Modulplatten ZMP... | ZBSS-M | 9,00 |

Einbetoniergehäuse zur Montage auf Rohschalung




| Beschreibung | Artikelnummer | Preis |
|---|---------------|-------|
| SBEH... + SDEH... D/L/B/H 170/280/240/165 | ZBE-EH | 48,60 |
| SBEG... + SDEG... D/L/B/H 205/300/300/170 | ZBE-EG | 48,60 |
| SBEF... + SDEF... D/L/B/H 237/480/280/165 | ZBE-EF | 48,60 |
| SBEZ... + SDEZ... D/L/B/H 297/440/390/220 | ZBE-EZ | 48,60 |
| SBTH... + SDTH... D/L/B/H 170/410/240/105 | ZBE-TH | 48,60 |
| SBTG... + SDTG... D/L/B/H 205/410/275/105 | ZBE-TG | 48,60 |
| SBTF... + SDTF... D/L/B/H 237/445/275/105 | ZBE-TF | 48,60 |

Einbetoniergehäuse zur Montage auf Sichtschalung



| Beschreibung | Artikelnummer | Preis |
|---|---------------|-------|
| SBEH... + SDEH... D/L/B/H 170/280/240/165 | ZBES-EH | 55,00 |
| SBEG... + SDEG... D/L/B/H 205/300/300/170 | ZBES-EG | 55,00 |
| SBEF... + SDEF... D/L/B/H 237/480/280/165 | ZBES-EF | 55,00 |
| SBEZ... + SDEZ... D/L/B/H 297/440/390/220 | ZBES-EZ | 55,00 |
| SBTH... + SDTH... D/L/B/H 170/410/240/105 | ZBES-TH | 55,00 |
| SBTG... + SDTG... D/L/B/H 205/410/275/105 | ZBES-TG | 55,00 |
| SBTF... + SDTF... D/L/B/H 237/445/275/105 | ZBES-TF | 55,00 |

Verstärkungsplatten für Mineralfaserplatten Modul 625



| Beschreibung | Artikelnummer | Preis |
|--------------|---------------|-------|
| DA 170 mm | ZVP-H | 21,00 |
| DA 205 mm | ZVP-G | 21,00 |
| DA 235 mm | ZVP-F | 21,00 |
| DA 290 mm | ZVP-Z | 21,00 |

Farbe


| Beschreibung | Artikelnummer | Preis |
|---|---------------|-------|
| Bajonettring oder Deckenring in RAL-Farbe nach Wahl | 8RAL-... | 12,50 |

SDES



Vielseitig verwendbares Zentralfeld
wie z. B. für Sprinkler-Kopf, Laut-
sprecher, CDMT-Strahler, Kamera,
Präsenzmelder.





דע לפני מי
אתה עומד

לא תרביח
לא תנאם
לא תנבב
לא תתעטב
לא תרביח


אביו
לא ירדוד
לא תשנא
ויקר את
בבית אביו



Einbaudownlight mit zentraler Abdeckplatte




Einbaudownlight für T5-Ringlampe
Reflektor weiß mit
opaler PMMA-Scheibe



| Leuchtmittel | Ø | ØA | ET | Gewicht | Artikelnummer | Preis |
|----------------|-----|-----|-----|---------|------------------|--------|
| T16-R 1 x 22 W | 310 | 280 | 120 | 2,0 | SDES122 141-EVG | 260,00 |
| T16-R 1 x 22 W | 310 | 280 | 120 | 2,0 | SDES122 141-DALI | 300,80 |
| T16-R 1 x 55 W | 410 | 380 | 120 | 4,5 | SDES155 141-EVG | 284,00 |
| T16-R 1 x 55 W | 410 | 380 | 120 | 4,5 | SDES155 141-DALI | 324,80 |



Einbaudownlight für T5-Ringlampe
Parabol-Lamellen-Raster
hochglänzend eloxiert
rundumentblendet



| Leuchtmittel | Ø | ØA | ET | Gewicht | Artikelnummer | Preis |
|----------------|-----|-----|-----|---------|------------------|--------|
| T16-R 1 x 55 W | 410 | 380 | 105 | 4,5 | SDES155 150-EVG | 356,00 |
| T16-R 1 x 55 W | 410 | 380 | 105 | 4,5 | SDES155 150-DALI | 396,80 |





Gut in Szene gesetzt

Mit Halogenstrahlern lassen sich in Verkaufsräumen, Schaufenstern, Hotels usw. lichtgestalterische Effekte erzielen.



SS





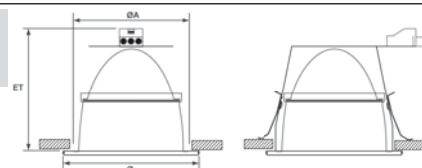
Einbaustrahler für Hochdruckentladungslampen starre Ausführung



Einbaustrahler
hochglänzend eloxierter Reflektor mit
Schutzscheibe



IP40



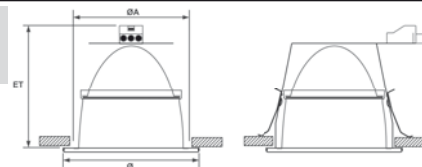
| Leuchtmittel | Ø | ØA | ET | Gewicht | Artikelnummer | Preis |
|--------------------|-----|-----|-----|---------|----------------|-------|
| HIT-CE 1 x 35/70 W | 165 | 145 | 150 | 0,6 | SSEC035/70 100 | 98,00 |



Einbaustrahler
hochglänzend eloxierter Reflektor mit
Schutzscheibe



IP40



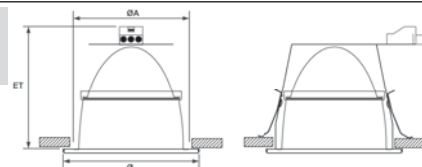
| Leuchtmittel | Ø | ØA | ET | Gewicht | Artikelnummer | Preis |
|---------------------|-----|-----|-----|---------|----------------|--------|
| HIT-CE 1 x 35/70 W | 185 | 165 | 150 | 0,7 | SSEH035/70 100 | 133,00 |
| HIT-DE-CE 1 x 70 W | 185 | 165 | 150 | 0,7 | SSEH070 100 | 133,00 |
| HIT-DE-CE 1 x 150 W | 185 | 165 | 150 | 0,7 | SSEH150 100 | 133,00 |



Einbaustrahler
hochglänzend eloxierter Reflektor mit
Schutzscheibe



IP40



| Leuchtmittel | Ø | ØA | ET | Gewicht | Artikelnummer | Preis |
|---------------------|-----|-----|-----|---------|----------------|--------|
| HIT-CE 1 x 35/70 W | 220 | 200 | 180 | 0,8 | SSEG035/70 100 | 140,60 |
| HIT-DE-CE 1 x 70 W | 220 | 200 | 180 | 0,8 | SSEG070 100 | 140,60 |
| HIT-DE-CE 1 x 150 W | 220 | 200 | 180 | 0,8 | SSEG150 100 | 140,60 |



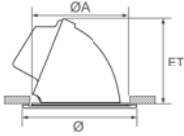


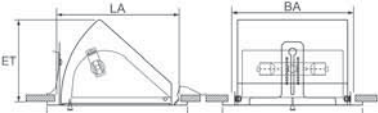
Vorschaltgeräteeinheiten




| Beschreibung | Artikelnummer | Preis |
|--|---------------|--------|
| Elektronisches Vorschaltgerät für Halogenmetall dampflampen 35 Watt | ZVE-035-EVG | 93,75 |
| Elektronisches Vorschaltgerät für Halogenmetall dampflampen 70 Watt | ZVE-070-EVG | 93,75 |
| Elektronisches Vorschaltgerät für Halogenmetall dampflampen 150 Watt | ZVE-150-EVG | 108,40 |





Einbaustrahler für Hochdruckentladungslampen dreh- und schwenkbare Ausführung

| | | | | | | | | | | | | | | | | | | |
|--|--|-------------|---|------|---|---------------------|--------------|----------------|-----------|----------------|----------------------|--------------|-----------|-----------|-----|-----|----------------|--------|
|  | Einbaustrahler hochglänzend eloxierter Reflektor mit Schutzscheibe | |  | IP40 |  | Leuchtmittel | Ø | ØA | ET | Gewicht | Artikelnummer | Preis | | | | | | |
| | HIT-CE | 1 x 35/70 W | | | | | | | | | | | 175 | 155 | 130 | 0,8 | SSWT035/70 100 | 96,00 |
|  | Einbaustrahler hochglänzend eloxierter Reflektor mit Schutzscheibe | |  | IP40 |  | Leuchtmittel | L x B | LA x BA | ET | Gewicht | Artikelnummer | Preis | | | | | | |
| | HIT-DE-CE | 1 x 70 W | | | | | | | | | | | 227 x 224 | 205 x 205 | 150 | 3,9 | SSWQ070 100 | 159,80 |
| | HIT-DE-CE | 1 x 150 W | | | | | | | | | | | 227 x 224 | 205 x 205 | 150 | 3,9 | SSWQ150 100 | 159,80 |

Vorschaltgeräteeinheiten

| | | | |
|--|--|----------------------|--------------|
|  | Beschreibung | Artikelnummer | Preis |
| | Elektronisches Vorschaltgerät für Halogenmetaldampflampen 35 Watt | ZVE-035-EVG | 93,75 |
| | Elektronisches Vorschaltgerät für Halogenmetaldampflampen 70 Watt | ZVE-070-EVG | 93,75 |
| | Elektronisches Vorschaltgerät für Halogenmetaldampflampen 150 Watt | ZVE-150-EVG | 108,40 |





SQ

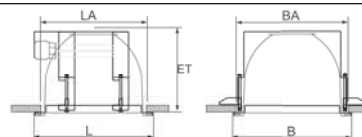




Quadratisches Einbaudownlight für Deckenausschnitt 185 x 185 mm



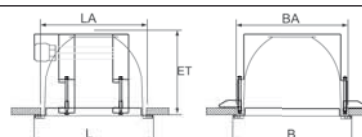
Quadratisches Einbaudownlight
hochglänzend eloxierter Rechteckreflektor



| Leuchtmittel | L x B | LA x BA | ET | Gewicht | Artikelnummer | Preis |
|-----------------------|-----------|-----------|-----|---------|---------------------|--------|
| TC-DEL 1 x 13 W | 200 x 200 | 185 x 185 | 120 | 1,7 | SQEH113 100-EVG | 88,40 |
| TC-DEL 1 x 18 W | 200 x 200 | 185 x 185 | 120 | 1,7 | SQEH118 100-EVG | 88,40 |
| TC-DEL 1 x 18 W | 200 x 200 | 185 x 185 | 120 | 1,7 | SQEH118 100-DALI | 134,40 |
| TC-DEL 2 x 13 W | 200 x 200 | 185 x 185 | 120 | 1,9 | SQEH213 100-EVG | 99,60 |
| TC-DEL 2 x 18 W | 200 x 200 | 185 x 185 | 120 | 1,9 | SQEH218 100-EVG | 99,60 |
| TC-DEL 2 x 18 W | 200 x 200 | 185 x 185 | 120 | 1,9 | SQEH218 100-DALI | 147,10 |
| TC-TEL 1 x 13 W | 200 x 200 | 185 x 185 | 120 | 1,7 | SQEH113T100-EVG | 91,70 |
| TC-TEL 1 x 18 W | 200 x 200 | 185 x 185 | 120 | 1,7 | SQEH118T100-EVG | 91,70 |
| TC-TEL 1 x 18 W | 200 x 200 | 185 x 185 | 120 | 1,7 | SQEH118T100-DALI | 137,70 |
| TC-TEL 1 x 26/32/42 W | 200 x 200 | 185 x 185 | 120 | 1,7 | SQEH126-42 100-EVG | 95,20 |
| TC-TEL 1 x 26/32/42 W | 200 x 200 | 185 x 185 | 120 | 1,7 | SQEH126-42 100-DALI | 141,20 |
| TC-TEL 2 x 13 W | 200 x 200 | 185 x 185 | 120 | 1,9 | SQEH213T100-EVG | 103,30 |
| TC-TEL 2 x 18 W | 200 x 200 | 185 x 185 | 120 | 1,9 | SQEH218T100-EVG | 103,30 |
| TC-TEL 2 x 18 W | 200 x 200 | 185 x 185 | 120 | 1,9 | SQEH218T100-DALI | 150,80 |
| TC-TEL 2 x 26/32/42 W | 200 x 200 | 185 x 185 | 120 | 1,9 | SQEH226-42 100-EVG | 107,20 |
| TC-TEL 2 x 26/32/42 W | 200 x 200 | 185 x 185 | 120 | 1,9 | SQEH226-42 100-DALI | 154,70 |




Quadratisches Einbaudownlight
mattglänzend eloxierter Rechteckreflektor




| Leuchtmittel | L x B | LA x BA | ET | Gewicht | Artikelnummer | Preis |
|-----------------------|-----------|-----------|-----|---------|---------------------|--------|
| TC-DEL 1 x 13 W | 200 x 200 | 185 x 185 | 120 | 1,7 | SQEH113 153-EVG | 88,40 |
| TC-DEL 1 x 18 W | 200 x 200 | 185 x 185 | 120 | 1,7 | SQEH118 153-EVG | 88,40 |
| TC-DEL 1 x 18 W | 200 x 200 | 185 x 185 | 120 | 1,7 | SQEH118 153-DALI | 134,40 |
| TC-DEL 2 x 13 W | 200 x 200 | 185 x 185 | 120 | 1,9 | SQEH213 153-EVG | 99,60 |
| TC-DEL 2 x 18 W | 200 x 200 | 185 x 185 | 120 | 1,9 | SQEH218 153-EVG | 99,60 |
| TC-DEL 2 x 18 W | 200 x 200 | 185 x 185 | 120 | 1,9 | SQEH218 153-DALI | 147,10 |
| TC-TEL 1 x 13 W | 200 x 200 | 185 x 185 | 120 | 1,7 | SQEH113T153-EVG | 91,70 |
| TC-TEL 1 x 18 W | 200 x 200 | 185 x 185 | 120 | 1,7 | SQEH118T153-EVG | 91,70 |
| TC-TEL 1 x 18 W | 200 x 200 | 185 x 185 | 120 | 1,7 | SQEH118T153-DALI | 137,70 |
| TC-TEL 1 x 26/32/42 W | 200 x 200 | 185 x 185 | 120 | 1,7 | SQEH126-42 153-EVG | 95,20 |
| TC-TEL 1 x 26/32/42 W | 200 x 200 | 185 x 185 | 120 | 1,7 | SQEH126-42 153-DALI | 141,20 |
| TC-TEL 2 x 13 W | 200 x 200 | 185 x 185 | 120 | 1,9 | SQEH213T153-EVG | 103,30 |
| TC-TEL 2 x 18 W | 200 x 200 | 185 x 185 | 120 | 1,9 | SQEH218T153-EVG | 103,30 |
| TC-TEL 2 x 18 W | 200 x 200 | 185 x 185 | 120 | 1,9 | SQEH218T153-DALI | 150,80 |
| TC-TEL 2 x 26/32/42 W | 200 x 200 | 185 x 185 | 120 | 1,9 | SQEH226-42 153-EVG | 107,20 |
| TC-TEL 2 x 26/32/42 W | 200 x 200 | 185 x 185 | 120 | 1,9 | SQEH226-42 153-DALI | 154,70 |

Abschlusscheiben



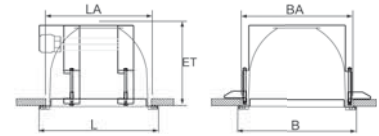

| Beschreibung | Artikelnummer | Preis |
|---|---------------|-------|
| Opale Scheibe im ALU-Wechselrahmen weiß ¹ | ZQH-41 | 20,20 |
| Opale Scheibe IP 54 im ALU-Wechselrahmen ¹ | ZQH-36 | 52,90 |



| Beschreibung | Artikelnummer | Preis |
|---|---------------|-------|
| Auf Abstand montierte Dekorglasscheibe mit ALU-Wechselrahmen weiß | ZQH-47 | 52,90 |



Quadratisches Einbaudownlight
hochglänzend eloxierter Rechteckreflektor
mit Kreuzraster



| Leuchtmittel | L x B | LA x BA | ET | Gewicht | Artikelnummer | Preis |
|-----------------------|-----------|-----------|-----|---------|---------------------|--------|
| TC-DEL 1 x 13 W | 200 x 200 | 185 x 185 | 120 | 1,8 | SQEH113 159-EVG | 160,10 |
| TC-DEL 1 x 18 W | 200 x 200 | 185 x 185 | 120 | 1,8 | SQEH118 159-EVG | 160,10 |
| TC-DEL 1 x 18 W | 200 x 200 | 185 x 185 | 120 | 1,8 | SQEH118 159-DALI | 206,10 |
| TC-DEL 2 x 13 W | 200 x 200 | 185 x 185 | 120 | 2,0 | SQEH213 159-EVG | 171,30 |
| TC-DEL 2 x 18 W | 200 x 200 | 185 x 185 | 120 | 2,0 | SQEH218 159-EVG | 171,30 |
| TC-DEL 2 x 18 W | 200 x 200 | 185 x 185 | 120 | 2,0 | SQEH218 159-DALI | 218,80 |
| TC-TEL 1 x 26/32/42 W | 200 x 200 | 185 x 185 | 120 | 1,8 | SQEH126-42 159-EVG | 166,90 |
| TC-TEL 1 x 26/32/42 W | 200 x 200 | 185 x 185 | 120 | 1,8 | SQEH126-42 159-DALI | 212,90 |
| TC-TEL 2 x 26/32/42 W | 200 x 200 | 185 x 185 | 120 | 2,0 | SQEH226-42 159-EVG | 178,90 |
| TC-TEL 2 x 26/32/42 W | 200 x 200 | 185 x 185 | 120 | 2,0 | SQEH226-42 159-DALI | 226,40 |

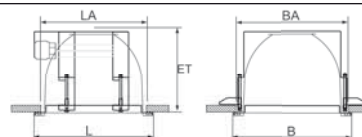
¹Aus lichttechnischen Gründen empfehlen wir hier einen weißen Reflektor



Quadratisches Einbaudownlight für Deckenausschnitt 217 x 217 mm



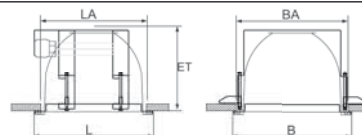
Quadratisches Einbaudownlight
hochglänzend eloxierter Rechteckreflektor



| Leuchtmittel | L x B | LA x BA | ET | Gewicht | Artikelnummer | Preis |
|-----------------------|-----------|-----------|-----|---------|---------------------|--------|
| TC-DEL 1 x 13 W | 232 x 232 | 217 x 217 | 160 | 2,0 | SQEG113 100-EVG | 101,50 |
| TC-DEL 1 x 18 W | 232 x 232 | 217 x 217 | 160 | 2,0 | SQEG118 100-EVG | 101,50 |
| TC-DEL 1 x 18 W | 232 x 232 | 217 x 217 | 160 | 2,0 | SQEG118 100-DALI | 147,50 |
| TC-DEL 1 x 26 W | 232 x 232 | 217 x 217 | 160 | 2,0 | SQEG126 100-EVG | 101,50 |
| TC-DEL 1 x 26 W | 232 x 232 | 217 x 217 | 160 | 2,0 | SQEG126 100-DALI | 147,50 |
| TC-DEL 2 x 13 W | 232 x 232 | 217 x 217 | 160 | 2,2 | SQEG213 100-EVG | 112,80 |
| TC-DEL 2 x 18 W | 232 x 232 | 217 x 217 | 160 | 2,2 | SQEG218 100-EVG | 112,80 |
| TC-DEL 2 x 18 W | 232 x 232 | 217 x 217 | 160 | 2,2 | SQEG218 100-DALI | 160,30 |
| TC-DEL 2 x 26 W | 232 x 232 | 217 x 217 | 160 | 2,2 | SQEG226 100-EVG | 112,80 |
| TC-DEL 2 x 26 W | 232 x 232 | 217 x 217 | 160 | 2,2 | SQEG226 100-DALI | 160,30 |
| TC-TEL 1 x 26/32/42 W | 232 x 232 | 217 x 217 | 160 | 2,0 | SQEG126-42 100-EVG | 109,70 |
| TC-TEL 1 x 26/32/42 W | 232 x 232 | 217 x 217 | 160 | 2,0 | SQEG126-42 100-DALI | 155,70 |
| TC-TEL 2 x 26/32/42 W | 232 x 232 | 217 x 217 | 160 | 2,2 | SQEG226-42 100-EVG | 121,80 |
| TC-TEL 2 x 26/32/42 W | 232 x 232 | 217 x 217 | 160 | 2,2 | SQEG226-42 100-DALI | 169,30 |



Quadratisches Einbaudownlight
mattglänzend eloxierter Rechteckreflektor




| Leuchtmittel | L x B | LA x BA | ET | Gewicht | Artikelnummer | Preis |
|-----------------------|-----------|-----------|-----|---------|---------------------|--------|
| TC-DEL 1 x 13 W | 232 x 232 | 217 x 217 | 160 | 2,0 | SQEG113 153-EVG | 101,50 |
| TC-DEL 1 x 18 W | 232 x 232 | 217 x 217 | 160 | 2,0 | SQEG118 153-EVG | 101,50 |
| TC-DEL 1 x 18 W | 232 x 232 | 217 x 217 | 160 | 2,0 | SQEG118 153-DALI | 147,50 |
| TC-DEL 1 x 26 W | 232 x 232 | 217 x 217 | 160 | 2,0 | SQEG126 153-EVG | 101,50 |
| TC-DEL 1 x 26 W | 232 x 232 | 217 x 217 | 160 | 2,0 | SQEG126 153-DALI | 147,50 |
| TC-DEL 2 x 13 W | 232 x 232 | 217 x 217 | 160 | 2,2 | SQEG213 153-EVG | 112,80 |
| TC-DEL 2 x 18 W | 232 x 232 | 217 x 217 | 160 | 2,2 | SQEG218 153-EVG | 112,80 |
| TC-DEL 2 x 18 W | 232 x 232 | 217 x 217 | 160 | 2,2 | SQEG218 153-DALI | 160,30 |
| TC-DEL 2 x 26 W | 232 x 232 | 217 x 217 | 160 | 2,2 | SQEG226 153-EVG | 112,80 |
| TC-DEL 2 x 26 W | 232 x 232 | 217 x 217 | 160 | 2,2 | SQEG226 153-DALI | 160,30 |
| TC-TEL 1 x 26/32/42 W | 232 x 232 | 217 x 217 | 160 | 2,0 | SQEG126-42 153-EVG | 109,70 |
| TC-TEL 1 x 26/32/42 W | 232 x 232 | 217 x 217 | 160 | 2,0 | SQEG126-42 153-DALI | 155,70 |
| TC-TEL 2 x 26/32/42 W | 232 x 232 | 217 x 217 | 160 | 2,2 | SQEG226-42 153-EVG | 121,80 |
| TC-TEL 2 x 26/32/42 W | 232 x 232 | 217 x 217 | 160 | 2,2 | SQEG226-42 153-DALI | 169,30 |

Abschlusscheiben



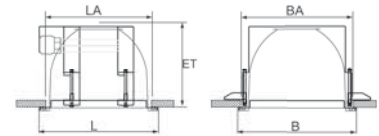
| Beschreibung | Artikelnummer | Preis |
|---|---------------|-------|
| Opale Scheibe im ALU-Wechselrahmen weiß ¹ | ZQG-41 | 22,10 |
| Opale Scheibe IP 54 im ALU-Wechselrahmen ¹ | ZQG-36 | 56,90 |



| Beschreibung | Artikelnummer | Preis |
|---|---------------|-------|
| Auf Abstand montierte Dekorglasscheibe mit ALU-Wechselrahmen weiß | ZQG-47 | 56,90 |



Quadratisches Einbaudownlight
hochglänzend eloxierter Rechteckreflektor
mit Kreuzraster



| Leuchtmittel | L x B | LA x BA | ET | Gewicht | Artikelnummer | Preis |
|-----------------------|-----------|-----------|-----|---------|---------------------|--------|
| TC-DEL 1 x 13 W | 232 x 232 | 217 x 217 | 160 | 2,2 | SQEG113 159-EVG | 176,50 |
| TC-DEL 1 x 18 W | 232 x 232 | 217 x 217 | 160 | 2,2 | SQEG118 159-EVG | 176,50 |
| TC-DEL 1 x 18 W | 232 x 232 | 217 x 217 | 160 | 2,2 | SQEG118 159-DALI | 222,50 |
| TC-DEL 1 x 26 W | 232 x 232 | 217 x 217 | 160 | 2,2 | SQEG126 159-EVG | 176,50 |
| TC-DEL 1 x 26 W | 232 x 232 | 217 x 217 | 160 | 2,2 | SQEG126 159-DALI | 222,50 |
| TC-DEL 2 x 13 W | 232 x 232 | 217 x 217 | 160 | 2,4 | SQEG213 159-EVG | 187,80 |
| TC-DEL 2 x 18 W | 232 x 232 | 217 x 217 | 160 | 2,4 | SQEG218 159-EVG | 187,80 |
| TC-DEL 2 x 18 W | 232 x 232 | 217 x 217 | 160 | 2,4 | SQEG218 159-DALI | 235,30 |
| TC-DEL 2 x 26 W | 232 x 232 | 217 x 217 | 160 | 2,4 | SQEG226 159-EVG | 187,80 |
| TC-DEL 2 x 26 W | 232 x 232 | 217 x 217 | 160 | 2,4 | SQEG226 159-DALI | 235,30 |
| TC-TEL 1 x 26/32/42 W | 232 x 232 | 217 x 217 | 160 | 2,2 | SQEG126-42 159-EVG | 184,70 |
| TC-TEL 1 x 26/32/42 W | 232 x 232 | 217 x 217 | 160 | 2,2 | SQEG126-42 159-DALI | 230,70 |
| TC-TEL 2 x 26/32/42 W | 232 x 232 | 217 x 217 | 160 | 2,4 | SQEG226-42 159-EVG | 196,80 |
| TC-TEL 2 x 26/32/42 W | 232 x 232 | 217 x 217 | 160 | 2,4 | SQEG226-42 159-DALI | 244,30 |

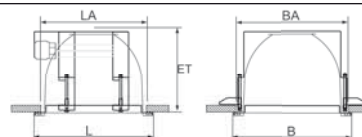




Quadratisches Einbaudownlight für Deckenausschnitt 250 x 250 mm



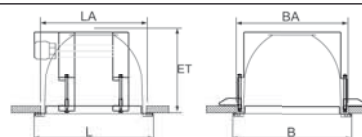
Quadratisches Einbaudownlight
hochglänzend eloxierter Rechteckreflektor



| Leuchtmittel | L x B | LA x BA | ET | Gewicht | Artikelnummer | Preis |
|-----------------------|-----------|-----------|-----|---------|---------------------|--------|
| TC-DEL 1 x 18 W | 265 x 265 | 250 x 250 | 185 | 2,2 | SQEF118 100-EVG | 111,70 |
| TC-DEL 1 x 18 W | 265 x 265 | 250 x 250 | 185 | 2,2 | SQEF118 100-DALI | 157,70 |
| TC-DEL 1 x 26 W | 265 x 265 | 250 x 250 | 185 | 2,2 | SQEF126 100-EVG | 111,70 |
| TC-DEL 1 x 26 W | 265 x 265 | 250 x 250 | 185 | 2,2 | SQEF126 100-DALI | 157,70 |
| TC-DEL 2 x 18 W | 265 x 265 | 250 x 250 | 185 | 2,4 | SQEF218 100-EVG | 124,60 |
| TC-DEL 2 x 18 W | 265 x 265 | 250 x 250 | 185 | 2,4 | SQEF218 100-DALI | 172,10 |
| TC-DEL 2 x 26 W | 265 x 265 | 250 x 250 | 185 | 2,4 | SQEF226 100-EVG | 124,60 |
| TC-DEL 2 x 26 W | 265 x 265 | 250 x 250 | 185 | 2,4 | SQEF226 100-DALI | 172,10 |
| TC-TEL 1 x 26/32/42 W | 265 x 265 | 250 x 250 | 185 | 2,2 | SQEF126-42 100-EVG | 121,00 |
| TC-TEL 1 x 26/32/42 W | 265 x 265 | 250 x 250 | 185 | 2,2 | SQEF126-42 100-DALI | 167,00 |
| TC-TEL 1 x 57 W | 265 x 265 | 250 x 250 | 185 | 2,2 | SQEF157 100-EVG | 135,30 |
| TC-TEL 1 x 57 W | 265 x 265 | 250 x 250 | 185 | 2,2 | SQEF157 100-DALI | 171,90 |
| TC-TEL 2 x 26/32/42 W | 265 x 265 | 250 x 250 | 185 | 2,4 | SQEF226-42 100-EVG | 129,50 |
| TC-TEL 2 x 26/32/42 W | 265 x 265 | 250 x 250 | 185 | 2,4 | SQEF226-42 100-DALI | 177,00 |
| TC-TEL 2 x 57 W | 265 x 265 | 250 x 250 | 185 | 2,4 | SQEF257 100-EVG | 182,10 |
| TC-TEL 2 x 57 W | 265 x 265 | 250 x 250 | 185 | 2,4 | SQEF257 100-DALI | 250,30 |



Quadratisches Einbaudownlight
mattglänzend eloxierter Rechteckreflektor




| Leuchtmittel | L x B | LA x BA | ET | Gewicht | Artikelnummer | Preis |
|-----------------------|-----------|-----------|-----|---------|---------------------|--------|
| TC-DEL 1 x 18 W | 265 x 265 | 250 x 250 | 185 | 2,2 | SQEF118 153-EVG | 111,70 |
| TC-DEL 1 x 18 W | 265 x 265 | 250 x 250 | 185 | 2,2 | SQEF118 153-DALI | 157,70 |
| TC-DEL 1 x 26 W | 265 x 265 | 250 x 250 | 185 | 2,2 | SQEF126 153-EVG | 111,70 |
| TC-DEL 1 x 26 W | 265 x 265 | 250 x 250 | 185 | 2,2 | SQEF126 153-DALI | 157,70 |
| TC-DEL 2 x 18 W | 265 x 265 | 250 x 250 | 185 | 2,4 | SQEF218 153-EVG | 124,60 |
| TC-DEL 2 x 18 W | 265 x 265 | 250 x 250 | 185 | 2,4 | SQEF218 153-DALI | 172,10 |
| TC-DEL 2 x 26 W | 265 x 265 | 250 x 250 | 185 | 2,4 | SQEF226 153-EVG | 124,60 |
| TC-DEL 2 x 26 W | 265 x 265 | 250 x 250 | 185 | 2,4 | SQEF226 153-DALI | 172,10 |
| TC-TEL 1 x 26/32/42 W | 265 x 265 | 250 x 250 | 185 | 2,2 | SQEF126-42 153-EVG | 121,00 |
| TC-TEL 1 x 26/32/42 W | 265 x 265 | 250 x 250 | 185 | 2,2 | SQEF126-42 153-DALI | 167,00 |
| TC-TEL 1 x 57 W | 265 x 265 | 250 x 250 | 185 | 2,2 | SQEF157 153-EVG | 135,30 |
| TC-TEL 1 x 57 W | 265 x 265 | 250 x 250 | 185 | 2,2 | SQEF157 153-DALI | 171,90 |
| TC-TEL 2 x 26/32/42 W | 265 x 265 | 250 x 250 | 185 | 2,4 | SQEF226-42 153-EVG | 129,50 |
| TC-TEL 2 x 26/32/42 W | 265 x 265 | 250 x 250 | 185 | 2,4 | SQEF226-42 153-DALI | 177,00 |
| TC-TEL 2 x 57 W | 265 x 265 | 250 x 250 | 185 | 2,4 | SQEF257 153-EVG | 182,10 |
| TC-TEL 2 x 57 W | 265 x 265 | 250 x 250 | 185 | 2,4 | SQEF257 153-DALI | 250,30 |

Abschlusscheiben



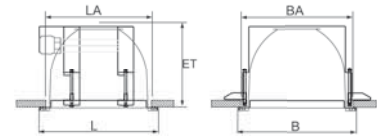
| Beschreibung | Artikelnummer | Preis |
|---|---------------|-------|
| Opale Scheibe im ALU-Wechselrahmen weiß ¹ | ZQF-41 | 24,90 |
| Opale Scheibe IP 54 im ALU-Wechselrahmen ¹ | ZQF-36 | 61,30 |



| Beschreibung | Artikelnummer | Preis |
|---|---------------|-------|
| Auf Abstand montierte Dekorglasscheibe mit ALU-Wechselrahmen weiß | ZQF-47 | 61,30 |



Quadratisches Einbaudownlight
hochglänzend eloxierter Rechteckreflektor
mit Kreuzraster



| Leuchtmittel | L x B | LA x BA | ET | Gewicht | Artikelnummer | Preis |
|-----------------------|-----------|-----------|-----|---------|---------------------|--------|
| TC-DEL 1 x 18 W | 265 x 265 | 250 x 250 | 160 | 2,4 | SQEF118 159-EVG | 192,10 |
| TC-DEL 1 x 18 W | 265 x 265 | 250 x 250 | 160 | 2,4 | SQEF118 159-DALI | 238,10 |
| TC-DEL 1 x 26 W | 265 x 265 | 250 x 250 | 160 | 2,4 | SQEF126 159-EVG | 192,10 |
| TC-DEL 1 x 26 W | 265 x 265 | 250 x 250 | 160 | 2,4 | SQEF126 159-DALI | 238,10 |
| TC-DEL 2 x 18 W | 265 x 265 | 250 x 250 | 160 | 2,6 | SQEF218 159-EVG | 205,00 |
| TC-DEL 2 x 18 W | 265 x 265 | 250 x 250 | 160 | 2,6 | SQEF218 159-DALI | 252,50 |
| TC-DEL 2 x 26 W | 265 x 265 | 250 x 250 | 160 | 2,6 | SQEF226 159-EVG | 205,00 |
| TC-DEL 2 x 26 W | 265 x 265 | 250 x 250 | 160 | 2,6 | SQEF226 159-DALI | 252,50 |
| TC-TEL 1 x 26/32/42 W | 265 x 265 | 250 x 250 | 160 | 2,4 | SQEF126-42 159-EVG | 201,40 |
| TC-TEL 1 x 26/32/42 W | 265 x 265 | 250 x 250 | 160 | 2,4 | SQEF126-42 159-DALI | 247,40 |
| TC-TEL 1 x 57 W | 265 x 265 | 250 x 250 | 160 | 2,4 | SQEF157 159-EVG | 215,70 |
| TC-TEL 1 x 57 W | 265 x 265 | 250 x 250 | 160 | 2,4 | SQEF157 159-DALI | 252,30 |
| TC-TEL 2 x 26/32/42 W | 265 x 265 | 250 x 250 | 160 | 2,6 | SQEF226-42 159-EVG | 209,90 |
| TC-TEL 2 x 26/32/42 W | 265 x 265 | 250 x 250 | 160 | 2,6 | SQEF226-42 159-DALI | 257,40 |
| TC-TEL 2 x 57 W | 265 x 265 | 250 x 250 | 160 | 2,6 | SQEF257 159-EVG | 262,50 |
| TC-TEL 2 x 57 W | 265 x 265 | 250 x 250 | 160 | 2,6 | SQEF257 159-DALI | 330,70 |

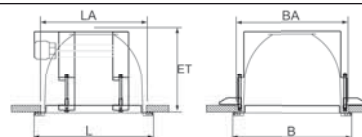




Quadratisches Einbaudownlight für Deckenausschnitt 217 x 217 mm, niedrige Einbautiefe



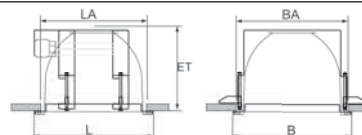
Quadratisches Einbaudownlight
hochglänzend eloxierter Rechteckreflektor



| Leuchtmittel | L x B | LA x BA | ET | Gewicht | Artikelnummer | Preis |
|-----------------------|-----------|-----------|----|---------|---------------------|--------|
| TC-DEL 1 x 13 W | 232 x 232 | 217 x 217 | 85 | 1,8 | SQTG113 100-EVG | 101,50 |
| TC-DEL 1 x 18 W | 232 x 232 | 217 x 217 | 85 | 1,8 | SQTG118 100-EVG | 101,50 |
| TC-DEL 1 x 18 W | 232 x 232 | 217 x 217 | 85 | 1,8 | SQTG118 100-DALI | 147,50 |
| TC-DEL 1 x 26 W | 232 x 232 | 217 x 217 | 85 | 1,8 | SQTG126 100-EVG | 101,50 |
| TC-DEL 1 x 26 W | 232 x 232 | 217 x 217 | 85 | 1,8 | SQTG126 100-DALI | 147,50 |
| TC-DEL 2 x 13 W | 232 x 232 | 217 x 217 | 85 | 2,0 | SQTG213 100-EVG | 112,80 |
| TC-DEL 2 x 18 W | 232 x 232 | 217 x 217 | 85 | 2,0 | SQTG218 100-EVG | 112,80 |
| TC-DEL 2 x 18 W | 232 x 232 | 217 x 217 | 85 | 2,0 | SQTG218 100-DALI | 160,30 |
| TC-DEL 2 x 26 W | 232 x 232 | 217 x 217 | 85 | 2,0 | SQTG226 100-EVG | 112,80 |
| TC-DEL 2 x 26 W | 232 x 232 | 217 x 217 | 85 | 2,0 | SQTG226 100-DALI | 160,30 |
| TC-TEL 1 x 26/32/42 W | 232 x 232 | 217 x 217 | 85 | 1,8 | SQTG126-42 100-EVG | 109,70 |
| TC-TEL 1 x 26/32/42 W | 232 x 232 | 217 x 217 | 85 | 1,8 | SQTG126-42 100-DALI | 155,70 |
| TC-TEL 2 x 26/32/42 W | 232 x 232 | 217 x 217 | 85 | 2,0 | SQTG226-42 100-EVG | 121,80 |
| TC-TEL 2 x 26/32/42 W | 232 x 232 | 217 x 217 | 85 | 2,0 | SQTG226-42 100-DALI | 169,30 |



Quadratisches Einbaudownlight
mattglänzend eloxierter Rechteckreflektor




| Leuchtmittel | L x B | LA x BA | ET | Gewicht | Artikelnummer | Preis |
|-----------------------|-----------|-----------|----|---------|---------------------|--------|
| TC-DEL 1 x 13 W | 232 x 232 | 217 x 217 | 85 | 1,8 | SQTG113 153-EVG | 101,50 |
| TC-DEL 1 x 18 W | 232 x 232 | 217 x 217 | 85 | 1,8 | SQTG118 153-EVG | 101,50 |
| TC-DEL 1 x 18 W | 232 x 232 | 217 x 217 | 85 | 1,8 | SQTG118 153-DALI | 147,50 |
| TC-DEL 1 x 26 W | 232 x 232 | 217 x 217 | 85 | 1,8 | SQTG126 153-EVG | 101,50 |
| TC-DEL 1 x 26 W | 232 x 232 | 217 x 217 | 85 | 1,8 | SQTG126 153-DALI | 147,50 |
| TC-DEL 2 x 13 W | 232 x 232 | 217 x 217 | 85 | 2,0 | SQTG213 153-EVG | 112,80 |
| TC-DEL 2 x 18 W | 232 x 232 | 217 x 217 | 85 | 2,0 | SQTG218 153-EVG | 112,80 |
| TC-DEL 2 x 18 W | 232 x 232 | 217 x 217 | 85 | 2,0 | SQTG218 153-DALI | 160,30 |
| TC-DEL 2 x 26 W | 232 x 232 | 217 x 217 | 85 | 2,0 | SQTG226 153-EVG | 112,80 |
| TC-DEL 2 x 26 W | 232 x 232 | 217 x 217 | 85 | 2,0 | SQTG226 153-DALI | 160,30 |
| TC-TEL 1 x 26/32/42 W | 232 x 232 | 217 x 217 | 85 | 1,8 | SQTG126-42 153-EVG | 109,70 |
| TC-TEL 1 x 26/32/42 W | 232 x 232 | 217 x 217 | 85 | 1,8 | SQTG126-42 153-DALI | 155,70 |
| TC-TEL 2 x 26/32/42 W | 232 x 232 | 217 x 217 | 85 | 2,0 | SQTG226-42 153-EVG | 121,80 |
| TC-TEL 2 x 26/32/42 W | 232 x 232 | 217 x 217 | 85 | 2,0 | SQTG226-42 153-DALI | 169,30 |

Abschlusscheiben



| Beschreibung | Artikelnummer | Preis |
|---|---------------|-------|
| Opale Scheibe im ALU-Wechselrahmen weiß ¹ | ZQG-41 | 22,10 |
| Opale Scheibe IP 54 im ALU-Wechselrahmen ¹ | ZQG-36 | 56,90 |




| Beschreibung | Artikelnummer | Preis |
|---|---------------|-------|
| Auf Abstand montierte Dekorglasscheibe mit ALU-Wechselrahmen weiß | ZQG-47 | 56,90 |

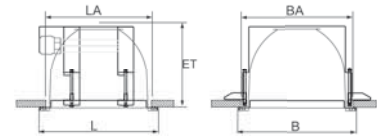
SQTF



Quadratisches Einbaudownlight für Deckenausschnitt 250 x 250 mm, niedrige Einbautiefe



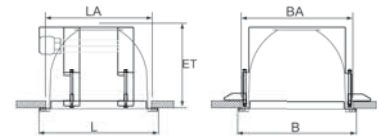
Quadratisches Einbaudownlight
hochglänzend eloxierter Rechteckreflektor



| Leuchtmittel | L x B | LA x BA | ET | Gewicht | Artikelnummer | Preis |
|-----------------------|-----------|-----------|----|---------|---------------------|--------|
| TC-DEL 1 x 18 W | 265 x 265 | 250 x 250 | 85 | 2,0 | SQTF118 100-EVG | 111,70 |
| TC-DEL 1 x 18 W | 265 x 265 | 250 x 250 | 85 | 2,0 | SQTF118 100-DALI | 157,70 |
| TC-DEL 1 x 26 W | 265 x 265 | 250 x 250 | 85 | 2,0 | SQTF126 100-EVG | 111,70 |
| TC-DEL 1 x 26 W | 265 x 265 | 250 x 250 | 85 | 2,0 | SQTF126 100-DALI | 157,70 |
| TC-DEL 2 x 18 W | 265 x 265 | 250 x 250 | 85 | 2,2 | SQTF218 100-EVG | 124,60 |
| TC-DEL 2 x 18 W | 265 x 265 | 250 x 250 | 85 | 2,2 | SQTF218 100-DALI | 172,10 |
| TC-DEL 2 x 26 W | 265 x 265 | 250 x 250 | 85 | 2,2 | SQTF226 100-EVG | 124,60 |
| TC-DEL 2 x 26 W | 265 x 265 | 250 x 250 | 85 | 2,2 | SQTF226 100-DALI | 172,10 |
| TC-TEL 1 x 26/32/42 W | 265 x 265 | 250 x 250 | 85 | 2,0 | SQTF126-42 100-EVG | 121,00 |
| TC-TEL 1 x 26/32/42 W | 265 x 265 | 250 x 250 | 85 | 2,0 | SQTF126-42 100-DALI | 167,00 |
| TC-TEL 1 x 57 W | 265 x 265 | 250 x 250 | 85 | 2,0 | SQTF157 100-EVG | 135,30 |
| TC-TEL 1 x 57 W | 265 x 265 | 250 x 250 | 85 | 2,0 | SQTF157 100-DALI | 171,90 |
| TC-TEL 2 x 26/32/42 W | 265 x 265 | 250 x 250 | 85 | 2,2 | SQTF226-42 100-EVG | 129,50 |
| TC-TEL 2 x 26/32/42 W | 265 x 265 | 250 x 250 | 85 | 2,2 | SQTF226-42 100-DALI | 177,00 |
| TC-TEL 2 x 57 W | 265 x 265 | 250 x 250 | 85 | 2,2 | SQTF257 100-EVG | 182,10 |
| TC-TEL 2 x 57 W | 265 x 265 | 250 x 250 | 85 | 2,2 | SQTF257 100-DALI | 250,30 |



Quadratisches Einbaudownlight
mattglänzend eloxierter Rechteckreflektor




| Leuchtmittel | L x B | LA x BA | ET | Gewicht | Artikelnummer | Preis |
|-----------------------|-----------|-----------|----|---------|---------------------|--------|
| TC-DEL 1 x 18 W | 265 x 265 | 250 x 250 | 85 | 2,0 | SQTF118 153-EVG | 111,70 |
| TC-DEL 1 x 18 W | 265 x 265 | 250 x 250 | 85 | 2,0 | SQTF118 153-DALI | 157,70 |
| TC-DEL 1 x 26 W | 265 x 265 | 250 x 250 | 85 | 2,0 | SQTF126 153-EVG | 111,70 |
| TC-DEL 1 x 26 W | 265 x 265 | 250 x 250 | 85 | 2,0 | SQTF126 153-DALI | 157,70 |
| TC-DEL 2 x 18 W | 265 x 265 | 250 x 250 | 85 | 2,2 | SQTF218 153-EVG | 124,60 |
| TC-DEL 2 x 18 W | 265 x 265 | 250 x 250 | 85 | 2,2 | SQTF218 153-DALI | 172,10 |
| TC-DEL 2 x 26 W | 265 x 265 | 250 x 250 | 85 | 2,2 | SQTF226 153-EVG | 124,60 |
| TC-DEL 2 x 26 W | 265 x 265 | 250 x 250 | 85 | 2,2 | SQTF226 153-DALI | 172,10 |
| TC-TEL 1 x 26/32/42 W | 265 x 265 | 250 x 250 | 85 | 2,0 | SQTF126-42 153-EVG | 121,00 |
| TC-TEL 1 x 26/32/42 W | 265 x 265 | 250 x 250 | 85 | 2,0 | SQTF126-42 153-DALI | 167,00 |
| TC-TEL 1 x 57 W | 265 x 265 | 250 x 250 | 85 | 2,0 | SQTF157 153-EVG | 135,30 |
| TC-TEL 1 x 57 W | 265 x 265 | 250 x 250 | 85 | 2,0 | SQTF157 153-DALI | 171,90 |
| TC-TEL 2 x 26/32/42 W | 265 x 265 | 250 x 250 | 85 | 2,2 | SQTF226-42 153-EVG | 129,50 |
| TC-TEL 2 x 26/32/42 W | 265 x 265 | 250 x 250 | 85 | 2,2 | SQTF226-42 153-DALI | 177,00 |
| TC-TEL 2 x 57 W | 265 x 265 | 250 x 250 | 85 | 2,2 | SQTF257 153-EVG | 182,10 |
| TC-TEL 2 x 57 W | 265 x 265 | 250 x 250 | 85 | 2,2 | SQTF257 153-DALI | 250,30 |

Abschlusscheiben



| Beschreibung | Artikelnummer | Preis |
|---|---------------|-------|
| Opale Scheibe im ALU-Wechselrahmen weiß ¹ | ZQF-41 | 24,90 |
| Opale Scheibe IP 54 im ALU-Wechselrahmen ¹ | ZQF-36 | 61,30 |




| Beschreibung | Artikelnummer | Preis |
|---|---------------|-------|
| Auf Abstand montierte Dekorglasscheibe mit ALU-Wechselrahmen weiß | ZQF-47 | 61,30 |

Quadratische Downlights


Zubehörteile

Einbetoniergehäuse zur Montage auf Rohschalung



| Beschreibung | Artikelnummer | Preis |
|---------------------------------|---------------|-------|
| SQEH... Q/L/B/H 185/320/275/165 | ZBE-QEH | 48,60 |
| SQEG... Q/L/B/H 217/370/280/170 | ZBE-QEG | 48,60 |
| SQEF... Q/L/B/H 250/350/300/200 | ZBE-QEF | 48,60 |
| SQTG... Q/L/B/H 217/440/280/100 | ZBE-QTG | 48,60 |
| SQTF... Q/L/B/H 250/400/300/100 | ZBE-QTF | 48,60 |

Einbetoniergehäuse zur Montage auf Sichtschalung



| Beschreibung | Artikelnummer | Preis |
|---------------------------------|---------------|-------|
| SQEH... Q/L/B/H 185/320/275/165 | ZBES-QEH | 55,00 |
| SQEG... Q/L/B/H 217/370/280/170 | ZBES-QEG | 55,00 |
| SQEF... Q/L/B/H 250/350/300/200 | ZBES-QEF | 55,00 |
| SQTG... Q/L/B/H 217/440/280/100 | ZBES-QTG | 55,00 |
| SQTF... Q/L/B/H 250/400/300/100 | ZBES-QTF | 55,00 |

Farbe

| Beschreibung | Artikelnummer | Preis |
|--|---------------|-------|
| ALU-Wechselrahmen in RAL-Farbe nach Wahl | 8RAL-... | 12,50 |





Um weiterzukommen, braucht der Mittelstand Brücken.

WestLB

CO6

CO6 Group Operations

CO6 Group Operations

WestLB

Anbaudownlights



240 SDAB



242 SBAB



243 SDAL



245 SBAL



246 SDAF



248 SDAS



249 SDAP





249 SQAP



251 SQAF








Downlights jenseits vom Standard für besondere Aufgaben

Wenn sich Ihre Beleuchtungswünsche mit Standardausführungen nicht realisieren lassen, entwickeln wir für Sie maßgeschneiderte Lösungen. Ob runde oder quadratische Formen, weiße Reflektoren oder goldeloxierte Reflektoren, spezielle Lichtlenksysteme oder Dekorgläser – LENNEPER LEUCHTEN gibt Ihren Lichtwünschen Gestalt.



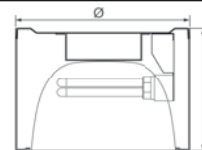
SDAB



Anbaudownlight Durchmesser 260 mm, Höhe 210 mm



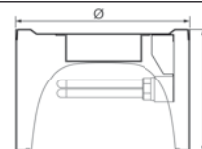
Anbaudownlight
hochglänzend eloxierter Reflektor



| Leuchtmittel | Ø x H | Gewicht | Artikelnummer | Preis |
|-----------------------|-----------|---------|---------------------|--------|
| TC-DEL 1 x 18 W | 260 x 210 | 2,3 | SDAB118 100-EVG | 126,60 |
| TC-DEL 1 x 18 W | 260 x 210 | 2,3 | SDAB118 100-DALI | 172,60 |
| TC-DEL 1 x 26 W | 260 x 210 | 2,3 | SDAB126 100-EVG | 127,10 |
| TC-DEL 1 x 26 W | 260 x 210 | 2,3 | SDAB126 100-DALI | 173,10 |
| TC-DEL 2 x 18 W | 260 x 210 | 2,3 | SDAB218 100-EVG | 139,40 |
| TC-DEL 2 x 18 W | 260 x 210 | 2,3 | SDAB218 100-DALI | 186,90 |
| TC-DEL 2 x 26 W | 260 x 210 | 2,3 | SDAB226 100-EVG | 140,40 |
| TC-DEL 2 x 26 W | 260 x 210 | 2,3 | SDAB226 100-DALI | 187,90 |
| TC-TEL 1 x 26/32/42 W | 260 x 210 | 2,3 | SDAB126-42 100-EVG | 132,00 |
| TC-TEL 1 x 26/32/42 W | 260 x 210 | 2,3 | SDAB126-42 100-DALI | 178,00 |
| TC-TEL 2 x 26/32/42 W | 260 x 210 | 2,3 | SDAB226-42 100-EVG | 146,90 |
| TC-TEL 2 x 26/32/42 W | 260 x 210 | 2,3 | SDAB226-42 100-DALI | 194,40 |



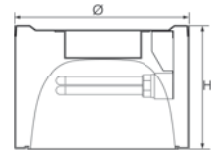
Anbaudownlight
mattglänzend eloxierter Reflektor



| Leuchtmittel | Ø x H | Gewicht | Artikelnummer | Preis |
|-----------------------|-----------|---------|---------------------|--------|
| TC-DEL 1 x 18 W | 260 x 210 | 2,3 | SDAB118 153-EVG | 126,60 |
| TC-DEL 1 x 18 W | 260 x 210 | 2,3 | SDAB118 153-DALI | 172,60 |
| TC-DEL 1 x 26 W | 260 x 210 | 2,3 | SDAB126 153-EVG | 127,10 |
| TC-DEL 1 x 26 W | 260 x 210 | 2,3 | SDAB126 153-DALI | 173,10 |
| TC-DEL 2 x 18 W | 260 x 210 | 2,3 | SDAB218 153-EVG | 139,40 |
| TC-DEL 2 x 18 W | 260 x 210 | 2,3 | SDAB218 153-DALI | 186,90 |
| TC-DEL 2 x 26 W | 260 x 210 | 2,3 | SDAB226 153-EVG | 140,40 |
| TC-DEL 2 x 26 W | 260 x 210 | 2,3 | SDAB226 153-DALI | 187,90 |
| TC-TEL 1 x 26/32/42 W | 260 x 210 | 2,3 | SDAB126-42 153-EVG | 132,00 |
| TC-TEL 1 x 26/32/42 W | 260 x 210 | 2,3 | SDAB126-42 153-DALI | 178,00 |
| TC-TEL 2 x 26/32/42 W | 260 x 210 | 2,3 | SDAB226-42 153-EVG | 146,90 |
| TC-TEL 2 x 26/32/42 W | 260 x 210 | 2,3 | SDAB226-42 153-DALI | 194,40 |



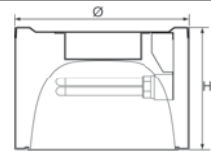
Anbaudownlight
Parabol-Ringgraster silber



| Leuchtmittel | Ø x H | Gewicht | Artikelnummer | Preis |
|-----------------------|-----------|---------|---------------------|--------|
| TC-DEL 1 x 18 W | 260 x 210 | 2,4 | SDAB118 143-EVG | 161,10 |
| TC-DEL 1 x 18 W | 260 x 210 | 2,4 | SDAB118 143-DALI | 207,10 |
| TC-DEL 1 x 26 W | 260 x 210 | 2,4 | SDAB126 143-EVG | 161,60 |
| TC-DEL 1 x 26 W | 260 x 210 | 2,4 | SDAB126 143-DALI | 207,60 |
| TC-DEL 2 x 18 W | 260 x 210 | 2,4 | SDAB218 143-EVG | 173,10 |
| TC-DEL 2 x 18 W | 260 x 210 | 2,4 | SDAB218 143-DALI | 220,60 |
| TC-DEL 2 x 26 W | 260 x 210 | 2,4 | SDAB226 143-EVG | 174,10 |
| TC-DEL 2 x 26 W | 260 x 210 | 2,4 | SDAB226 143-DALI | 221,60 |
| TC-TEL 1 x 26/32/42 W | 260 x 210 | 2,4 | SDAB126-42 143-EVG | 169,70 |
| TC-TEL 1 x 26/32/42 W | 260 x 210 | 2,4 | SDAB126-42 143-DALI | 215,70 |
| TC-TEL 2 x 26/32/42 W | 260 x 210 | 2,4 | SDAB226-42 143-EVG | 182,80 |
| TC-TEL 2 x 26/32/42 W | 260 x 210 | 2,4 | SDAB226-42 143-DALI | 230,30 |



Anbaudownlight
hochglänzender Reflektor mit
auf Abstand montierter Dekorglasscheibe



| Leuchtmittel | Ø x H | Gewicht | Artikelnummer | Preis |
|-----------------------|-----------|---------|---------------------|--------|
| TC-DEL 1 x 18 W | 260 x 210 | 3,0 | SDAB118 147-EVG | 171,50 |
| TC-DEL 1 x 18 W | 260 x 210 | 3,0 | SDAB118 147-DALI | 217,50 |
| TC-DEL 1 x 26 W | 260 x 210 | 3,0 | SDAB126 147-EVG | 172,00 |
| TC-DEL 1 x 26 W | 260 x 210 | 3,0 | SDAB126 147-DALI | 218,00 |
| TC-DEL 2 x 18 W | 260 x 210 | 3,0 | SDAB218 147-EVG | 183,00 |
| TC-DEL 2 x 18 W | 260 x 210 | 3,0 | SDAB218 147-DALI | 230,50 |
| TC-DEL 2 x 26 W | 260 x 210 | 3,0 | SDAB226 147-EVG | 184,00 |
| TC-DEL 2 x 26 W | 260 x 210 | 3,0 | SDAB226 147-DALI | 231,50 |
| TC-TEL 1 x 26/32/42 W | 260 x 210 | 3,0 | SDAB126-42 147-EVG | 180,60 |
| TC-TEL 1 x 26/32/42 W | 260 x 210 | 3,0 | SDAB126-42 147-DALI | 226,60 |
| TC-TEL 2 x 26/32/42 W | 260 x 210 | 3,0 | SDAB226-42 147-EVG | 193,20 |
| TC-TEL 2 x 26/32/42 W | 260 x 210 | 3,0 | SDAB226-42 147-DALI | 240,70 |





Anbaudownlight Durchmesser 260 mm, Höhe 218 mm

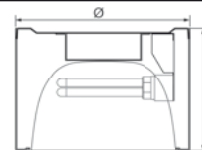
Deckenring mit Bajonettverschluss für nachträgliche Ausstattung von Optiken



Anbaudownlight
hochglänzend eloxierter Reflektor mit
Prismenscheibe



IP40



| Leuchtmittel | Ø x H | Gewicht | Artikelnummer | Preis |
|-----------------------|-----------|---------|---------------------|--------|
| TC-DEL 1 x 18 W | 260 x 218 | 3,0 | SBAB118 140-EVG | 139,00 |
| TC-DEL 1 x 18 W | 260 x 218 | 3,0 | SBAB118 140-DALI | 185,00 |
| TC-DEL 1 x 26 W | 260 x 218 | 3,0 | SBAB126 140-EVG | 139,60 |
| TC-DEL 1 x 26 W | 260 x 218 | 3,0 | SBAB126 140-DALI | 185,60 |
| TC-DEL 2 x 18 W | 260 x 218 | 3,0 | SBAB218 140-EVG | 150,90 |
| TC-DEL 2 x 18 W | 260 x 218 | 3,0 | SBAB218 140-DALI | 198,40 |
| TC-DEL 2 x 26 W | 260 x 218 | 3,0 | SBAB226 140-EVG | 152,00 |
| TC-DEL 2 x 26 W | 260 x 218 | 3,0 | SBAB226 140-DALI | 199,50 |
| TC-TEL 1 x 26/32/42 W | 260 x 218 | 3,0 | SBAB126-42 140-EVG | 145,10 |
| TC-TEL 1 x 26/32/42 W | 260 x 218 | 3,0 | SBAB126-42 140-DALI | 191,10 |
| TC-TEL 2 x 26/32/42 W | 260 x 218 | 3,0 | SBAB226-42 140-EVG | 159,00 |
| TC-TEL 2 x 26/32/42 W | 260 x 218 | 3,0 | SBAB226-42 140-DALI | 206,50 |



Anbaudownlight
weißer Reflektor mit
opaler PMMA-Scheibe



IP40



| Leuchtmittel | Ø x H | Gewicht | Artikelnummer | Preis |
|-----------------------|-----------|---------|---------------------|--------|
| TC-DEL 1 x 18 W | 260 x 218 | 3,0 | SBAB118 141-EVG | 139,00 |
| TC-DEL 1 x 18 W | 260 x 218 | 3,0 | SBAB118 141-DALI | 185,00 |
| TC-DEL 1 x 26 W | 260 x 218 | 3,0 | SBAB126 141-EVG | 139,60 |
| TC-DEL 1 x 26 W | 260 x 218 | 3,0 | SBAB126 141-DALI | 185,60 |
| TC-DEL 2 x 18 W | 260 x 218 | 3,0 | SBAB218 141-EVG | 150,90 |
| TC-DEL 2 x 18 W | 260 x 218 | 3,0 | SBAB218 141-DALI | 198,40 |
| TC-DEL 2 x 26 W | 260 x 218 | 3,0 | SBAB226 141-EVG | 152,00 |
| TC-DEL 2 x 26 W | 260 x 218 | 3,0 | SBAB226 141-DALI | 199,50 |
| TC-TEL 1 x 26/32/42 W | 260 x 218 | 3,0 | SBAB126-42 141-EVG | 145,10 |
| TC-TEL 1 x 26/32/42 W | 260 x 218 | 3,0 | SBAB126-42 141-DALI | 191,10 |
| TC-TEL 2 x 26/32/42 W | 260 x 218 | 3,0 | SBAB226-42 141-EVG | 159,00 |
| TC-TEL 2 x 26/32/42 W | 260 x 218 | 3,0 | SBAB226-42 141-DALI | 206,50 |

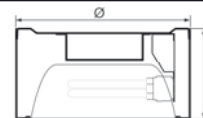
SDAL



Anbaudownlight Durchmesser 260 mm, Höhe 135 mm



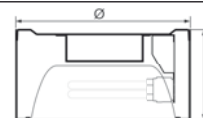
Anbaudownlight
hochglänzend eloxierter Reflektor



| Leuchtmittel | Ø x H | Gewicht | Artikelnummer | Preis |
|-----------------------|-----------|---------|---------------------|--------|
| TC-DEL 1 x 18 W | 260 x 135 | 1,9 | SDAL118 100-EVG | 126,60 |
| TC-DEL 1 x 18 W | 260 x 135 | 1,9 | SDAL118 100-DALI | 172,60 |
| TC-DEL 1 x 26 W | 260 x 135 | 1,9 | SDAL126 100-EVG | 127,10 |
| TC-DEL 1 x 26 W | 260 x 135 | 1,9 | SDAL126 100-DALI | 173,10 |
| TC-DEL 2 x 18 W | 260 x 135 | 1,9 | SDAL218 100-EVG | 139,40 |
| TC-DEL 2 x 18 W | 260 x 135 | 1,9 | SDAL218 100-DALI | 186,90 |
| TC-DEL 2 x 26 W | 260 x 135 | 1,9 | SDAL226 100-EVG | 140,40 |
| TC-DEL 2 x 26 W | 260 x 135 | 1,9 | SDAL226 100-DALI | 187,90 |
| TC-TEL 1 x 26/32/42 W | 260 x 135 | 1,9 | SDAL126-42 100-EVG | 132,00 |
| TC-TEL 1 x 26/32/42 W | 260 x 135 | 1,9 | SDAL126-42 100-DALI | 178,00 |
| TC-TEL 2 x 26/32/42 W | 260 x 135 | 1,9 | SDAL226-42 100-EVG | 146,90 |
| TC-TEL 2 x 26/32/42 W | 260 x 135 | 1,9 | SDAL226-42 100-DALI | 194,40 |



Anbaudownlight
mattglänzend eloxierter Reflektor



| Leuchtmittel | Ø x H | Gewicht | Artikelnummer | Preis |
|-----------------------|-----------|---------|---------------------|--------|
| TC-DEL 1 x 18 W | 260 x 135 | 1,9 | SDAL118 153-EVG | 126,60 |
| TC-DEL 1 x 18 W | 260 x 135 | 1,9 | SDAL118 153-DALI | 172,60 |
| TC-DEL 1 x 26 W | 260 x 135 | 1,9 | SDAL126 153-EVG | 127,10 |
| TC-DEL 1 x 26 W | 260 x 135 | 1,9 | SDAL126 153-DALI | 173,10 |
| TC-DEL 2 x 18 W | 260 x 135 | 1,9 | SDAL218 153-EVG | 139,40 |
| TC-DEL 2 x 18 W | 260 x 135 | 1,9 | SDAL218 153-DALI | 186,90 |
| TC-DEL 2 x 26 W | 260 x 135 | 1,9 | SDAL226 153-EVG | 140,40 |
| TC-DEL 2 x 26 W | 260 x 135 | 1,9 | SDAL226 153-DALI | 187,90 |
| TC-TEL 1 x 26/32/42 W | 260 x 135 | 1,9 | SDAL126-42 153-EVG | 132,00 |
| TC-TEL 1 x 26/32/42 W | 260 x 135 | 1,9 | SDAL126-42 153-DALI | 178,00 |
| TC-TEL 2 x 26/32/42 W | 260 x 135 | 1,9 | SDAL226-42 153-EVG | 146,90 |
| TC-TEL 2 x 26/32/42 W | 260 x 135 | 1,9 | SDAL226-42 153-DALI | 194,40 |



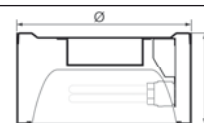
SDAL



Anbaudownlight Durchmesser 260 mm, Höhe 135 mm



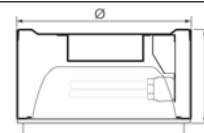
Anbaudownlight
Parabol-Ringreflektor silber



| Leuchtmittel | Ø x H | Gewicht | Artikelnummer | Preis |
|-----------------------|-----------|---------|---------------------|--------|
| TC-DEL 1 x 18 W | 260 x 135 | 2,0 | SDAL118 143-EVG | 161,10 |
| TC-DEL 1 x 18 W | 260 x 135 | 2,0 | SDAL118 143-DALI | 207,10 |
| TC-DEL 1 x 26 W | 260 x 135 | 2,0 | SDAL126 143-EVG | 161,60 |
| TC-DEL 1 x 26 W | 260 x 135 | 2,0 | SDAL126 143-DALI | 207,60 |
| TC-DEL 2 x 18 W | 260 x 135 | 2,0 | SDAL218 143-EVG | 173,10 |
| TC-DEL 2 x 18 W | 260 x 135 | 2,0 | SDAL218 143-DALI | 220,60 |
| TC-DEL 2 x 26 W | 260 x 135 | 2,0 | SDAL226 143-EVG | 174,10 |
| TC-DEL 2 x 26 W | 260 x 135 | 2,0 | SDAL226 143-DALI | 221,60 |
| TC-TEL 1 x 26/32/42 W | 260 x 135 | 2,0 | SDAL126-42 143-EVG | 169,70 |
| TC-TEL 1 x 26/32/42 W | 260 x 135 | 2,0 | SDAL126-42 143-DALI | 215,70 |
| TC-TEL 2 x 26/32/42 W | 260 x 135 | 2,0 | SDAL226-42 143-EVG | 182,80 |
| TC-TEL 2 x 26/32/42 W | 260 x 135 | 2,0 | SDAL226-42 143-DALI | 230,30 |



Anbaudownlight
hochglänzend eloxierter Reflektor mit
auf Abstand montierter Dekorglasscheibe



| Leuchtmittel | Ø x H | Gewicht | Artikelnummer | Preis |
|-----------------------|-----------|---------|---------------------|--------|
| TC-DEL 1 x 18 W | 260 x 135 | 2,6 | SDAL118 147-EVG | 171,50 |
| TC-DEL 1 x 18 W | 260 x 135 | 2,6 | SDAL118 147-DALI | 217,50 |
| TC-DEL 1 x 26 W | 260 x 135 | 2,6 | SDAL126 147-EVG | 172,00 |
| TC-DEL 1 x 26 W | 260 x 135 | 2,6 | SDAL126 147-DALI | 218,00 |
| TC-DEL 2 x 18 W | 260 x 135 | 2,6 | SDAL218 147-EVG | 183,00 |
| TC-DEL 2 x 18 W | 260 x 135 | 2,6 | SDAL218 147-DALI | 230,50 |
| TC-DEL 2 x 26 W | 260 x 135 | 2,6 | SDAL226 147-EVG | 184,00 |
| TC-DEL 2 x 26 W | 260 x 135 | 2,6 | SDAL226 147-DALI | 231,50 |
| TC-TEL 1 x 26/32/42 W | 260 x 135 | 2,6 | SDAL126-42 147-EVG | 180,60 |
| TC-TEL 1 x 26/32/42 W | 260 x 135 | 2,6 | SDAL126-42 147-DALI | 226,60 |
| TC-TEL 2 x 26/32/42 W | 260 x 135 | 2,6 | SDAL226-42 147-EVG | 193,20 |
| TC-TEL 2 x 26/32/42 W | 260 x 135 | 2,6 | SDAL226-42 147-DALI | 240,70 |

SBAL



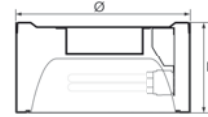
Anbaudownlight Durchmesser 260 mm, Höhe 143 mm
 Deckenring mit Bajonettverschluss für nachträgliche Ausstattung von Optiken



Anbaudownlight
 hochglänzend eloxierter Reflektor mit
 Prismenscheibe



IP40



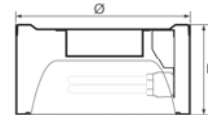
| Leuchtmittel | Ø x H | Gewicht | Artikelnummer | Preis |
|-----------------------|-----------|---------|---------------------|--------|
| TC-DEL 1 x 18 W | 260 x 143 | 2,6 | SBAL118 140-EVG | 139,00 |
| TC-DEL 1 x 18 W | 260 x 143 | 2,6 | SBAL118 140-DALI | 185,00 |
| TC-DEL 1 x 26 W | 260 x 143 | 2,6 | SBAL126 140-EVG | 139,60 |
| TC-DEL 1 x 26 W | 260 x 143 | 2,6 | SBAL126 140-DALI | 185,60 |
| TC-DEL 2 x 18 W | 260 x 143 | 2,6 | SBAL218 140-EVG | 150,90 |
| TC-DEL 2 x 18 W | 260 x 143 | 2,6 | SBAL218 140-DALI | 198,40 |
| TC-DEL 2 x 26 W | 260 x 143 | 2,6 | SBAL226 140-EVG | 152,00 |
| TC-DEL 2 x 26 W | 260 x 143 | 2,6 | SBAL226 140-DALI | 199,50 |
| TC-TEL 1 x 26/32/42 W | 260 x 143 | 2,6 | SBAL126-42 140-EVG | 145,10 |
| TC-TEL 1 x 26/32/42 W | 260 x 143 | 2,6 | SBAL126-42 140-DALI | 191,10 |
| TC-TEL 2 x 26/32/42 W | 260 x 143 | 2,6 | SBAL226-42 140-EVG | 159,00 |
| TC-TEL 2 x 26/32/42 W | 260 x 143 | 2,6 | SBAL226-42 140-DALI | 206,50 |



Anbaudownlight
 weißer Reflektor mit
 opaler PMMA-Scheibe



IP40



| Leuchtmittel | Ø x H | Gewicht | Artikelnummer | Preis |
|-----------------------|-----------|---------|---------------------|--------|
| TC-DEL 1 x 18 W | 260 x 143 | 2,6 | SBAL118 141-EVG | 139,00 |
| TC-DEL 1 x 18 W | 260 x 143 | 2,6 | SBAL118 141-DALI | 185,00 |
| TC-DEL 1 x 26 W | 260 x 143 | 2,6 | SBAL126 141-EVG | 139,60 |
| TC-DEL 1 x 26 W | 260 x 143 | 2,6 | SBAL126 141-DALI | 185,60 |
| TC-DEL 2 x 18 W | 260 x 143 | 2,6 | SBAL218 141-EVG | 150,90 |
| TC-DEL 2 x 18 W | 260 x 143 | 2,6 | SBAL218 141-DALI | 198,40 |
| TC-DEL 2 x 26 W | 260 x 143 | 2,6 | SBAL226 141-EVG | 152,00 |
| TC-DEL 2 x 26 W | 260 x 143 | 2,6 | SBAL226 141-DALI | 199,50 |
| TC-TEL 1 x 26/32/42 W | 260 x 143 | 2,6 | SBAL126-42 141-EVG | 145,10 |
| TC-TEL 1 x 26/32/42 W | 260 x 143 | 2,6 | SBAL126-42 141-DALI | 191,10 |
| TC-TEL 2 x 26/32/42 W | 260 x 143 | 2,6 | SBAL226-42 141-EVG | 159,00 |
| TC-TEL 2 x 26/32/42 W | 260 x 143 | 2,6 | SBAL226-42 141-DALI | 206,50 |



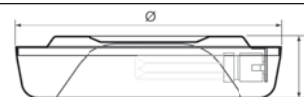
SDAF



Anbaudownlight Durchmesser 380 mm, Höhe 90 mm



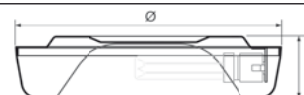
Anbaudownlight
hochglänzend eloxierter Reflektor



| Leuchtmittel | Ø x H | Gewicht | Artikelnummer | Preis |
|-----------------------|----------|---------|---------------------|--------|
| TC-DEL 1 x 18 W | 380 x 90 | 2,3 | SDAF118 100-EVG | 126,60 |
| TC-DEL 1 x 18 W | 380 x 90 | 2,3 | SDAF118 100-DALI | 172,60 |
| TC-DEL 1 x 26 W | 380 x 90 | 2,3 | SDAF126 100-EVG | 127,10 |
| TC-DEL 1 x 26 W | 380 x 90 | 2,3 | SDAF126 100-DALI | 173,10 |
| TC-DEL 2 x 18 W | 380 x 90 | 2,3 | SDAF218 100-EVG | 139,40 |
| TC-DEL 2 x 18 W | 380 x 90 | 2,3 | SDAF218 100-DALI | 186,90 |
| TC-DEL 2 x 26 W | 380 x 90 | 2,3 | SDAF226 100-EVG | 140,40 |
| TC-DEL 2 x 26 W | 380 x 90 | 2,3 | SDAF226 100-DALI | 187,90 |
| TC-TEL 1 x 26/32/42 W | 380 x 90 | 2,3 | SDAF126-42 100-EVG | 132,00 |
| TC-TEL 1 x 26/32/42 W | 380 x 90 | 2,3 | SDAF126-42 100-DALI | 178,00 |
| TC-TEL 2 x 26/32/42 W | 380 x 90 | 2,3 | SDAF226-42 100-EVG | 146,90 |
| TC-TEL 2 x 26/32/42 W | 380 x 90 | 2,3 | SDAF226-42 100-DALI | 194,40 |



Anbaudownlight
mattglänzend eloxierter Reflektor




| Leuchtmittel | Ø x H | Gewicht | Artikelnummer | Preis |
|-----------------------|----------|---------|---------------------|--------|
| TC-DEL 1 x 18 W | 380 x 90 | 2,3 | SDAF118 153-EVG | 126,60 |
| TC-DEL 1 x 18 W | 380 x 90 | 2,3 | SDAF118 153-DALI | 172,60 |
| TC-DEL 1 x 26 W | 380 x 90 | 2,3 | SDAF126 153-EVG | 127,10 |
| TC-DEL 1 x 26 W | 380 x 90 | 2,3 | SDAF126 153-DALI | 173,10 |
| TC-DEL 2 x 18 W | 380 x 90 | 2,3 | SDAF218 153-EVG | 139,40 |
| TC-DEL 2 x 18 W | 380 x 90 | 2,3 | SDAF218 153-DALI | 186,90 |
| TC-DEL 2 x 26 W | 380 x 90 | 2,3 | SDAF226 153-EVG | 140,40 |
| TC-DEL 2 x 26 W | 380 x 90 | 2,3 | SDAF226 153-DALI | 187,90 |
| TC-TEL 1 x 26/32/42 W | 380 x 90 | 2,3 | SDAF126-42 153-EVG | 132,00 |
| TC-TEL 1 x 26/32/42 W | 380 x 90 | 2,3 | SDAF126-42 153-DALI | 178,00 |
| TC-TEL 2 x 26/32/42 W | 380 x 90 | 2,3 | SDAF226-42 153-EVG | 146,90 |
| TC-TEL 2 x 26/32/42 W | 380 x 90 | 2,3 | SDAF226-42 153-DALI | 194,40 |



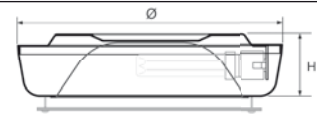
Anbaudownlight
Parabol-Ringraster silber



| Leuchtmittel | Ø x H | Gewicht | Artikelnummer | Preis |
|-----------------------|----------|---------|---------------------|--------|
| TC-DEL 1 x 18 W | 380 x 90 | 2,4 | SDAF118 143-EVG | 161,10 |
| TC-DEL 1 x 18 W | 380 x 90 | 2,4 | SDAF118 143-DALI | 207,10 |
| TC-DEL 1 x 26 W | 380 x 90 | 2,4 | SDAF126 143-EVG | 161,60 |
| TC-DEL 1 x 26 W | 380 x 90 | 2,4 | SDAF126 143-DALI | 207,60 |
| TC-DEL 2 x 18 W | 380 x 90 | 2,4 | SDAF218 143-EVG | 173,10 |
| TC-DEL 2 x 18 W | 380 x 90 | 2,4 | SDAF218 143-DALI | 220,60 |
| TC-DEL 2 x 26 W | 380 x 90 | 2,4 | SDAF226 143-EVG | 174,10 |
| TC-DEL 2 x 26 W | 380 x 90 | 2,4 | SDAF226 143-DALI | 221,60 |
| TC-TEL 1 x 26/32/42 W | 380 x 90 | 2,4 | SDAF126-42 143-EVG | 169,70 |
| TC-TEL 1 x 26/32/42 W | 380 x 90 | 2,4 | SDAF126-42 143-DALI | 215,70 |
| TC-TEL 2 x 26/32/42 W | 380 x 90 | 2,4 | SDAF226-42 143-EVG | 182,80 |
| TC-TEL 2 x 26/32/42 W | 380 x 90 | 2,4 | SDAF226-42 143-DALI | 230,30 |



Anbaudownlight
hochglänzend eloxierter Reflektor mit
auf Abstand montierter Dekorglasscheibe



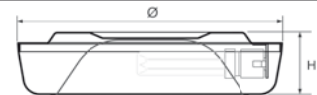
| Leuchtmittel | Ø x H | Gewicht | Artikelnummer | Preis |
|-----------------------|----------|---------|---------------------|--------|
| TC-DEL 1 x 18 W | 380 x 90 | 3,4 | SDAF118 147-EVG | 171,50 |
| TC-DEL 1 x 18 W | 380 x 90 | 3,4 | SDAF118 147-DALI | 217,50 |
| TC-DEL 1 x 26 W | 380 x 90 | 3,4 | SDAF126 147-EVG | 172,00 |
| TC-DEL 1 x 26 W | 380 x 90 | 3,4 | SDAF126 147-DALI | 218,00 |
| TC-DEL 2 x 18 W | 380 x 90 | 3,4 | SDAF218 147-EVG | 183,00 |
| TC-DEL 2 x 18 W | 380 x 90 | 3,4 | SDAF218 147-DALI | 230,50 |
| TC-DEL 2 x 26 W | 380 x 90 | 3,4 | SDAF226 147-EVG | 184,00 |
| TC-DEL 2 x 26 W | 380 x 90 | 3,4 | SDAF226 147-DALI | 231,50 |
| TC-TEL 1 x 26/32/42 W | 380 x 90 | 3,4 | SDAF126-42 147-EVG | 180,60 |
| TC-TEL 1 x 26/32/42 W | 380 x 90 | 3,4 | SDAF126-42 147-DALI | 226,60 |
| TC-TEL 2 x 26/32/42 W | 380 x 90 | 3,4 | SDAF226-42 147-EVG | 193,20 |
| TC-TEL 2 x 26/32/42 W | 380 x 90 | 3,4 | SDAF226-42 147-DALI | 240,70 |



Anbaudownlight
hochglänzend eloxierter Reflektor mit
Prismenscheibe



IP40



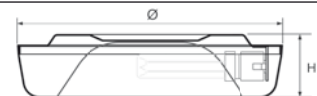
| Leuchtmittel | Ø x H | Gewicht | Artikelnummer | Preis |
|-----------------------|----------|---------|---------------------|--------|
| TC-DEL 1 x 18 W | 380 x 90 | 2,4 | SDAF118 140-EVG | 139,00 |
| TC-DEL 1 x 18 W | 380 x 90 | 2,4 | SDAF118 140-DALI | 185,00 |
| TC-DEL 1 x 26 W | 380 x 90 | 2,4 | SDAF126 140-EVG | 139,60 |
| TC-DEL 1 x 26 W | 380 x 90 | 2,4 | SDAF126 140-DALI | 185,60 |
| TC-DEL 2 x 18 W | 380 x 90 | 2,4 | SDAF218 140-EVG | 150,90 |
| TC-DEL 2 x 18 W | 380 x 90 | 2,4 | SDAF218 140-DALI | 198,40 |
| TC-DEL 2 x 26 W | 380 x 90 | 2,4 | SDAF226 140-EVG | 152,00 |
| TC-DEL 2 x 26 W | 380 x 90 | 2,4 | SDAF226 140-DALI | 199,50 |
| TC-TEL 1 x 26/32/42 W | 380 x 90 | 2,4 | SDAF126-42 140-EVG | 145,10 |
| TC-TEL 1 x 26/32/42 W | 380 x 90 | 2,4 | SDAF126-42 140-DALI | 191,10 |
| TC-TEL 2 x 26/32/42 W | 380 x 90 | 2,4 | SDAF226-42 140-EVG | 159,00 |
| TC-TEL 2 x 26/32/42 W | 380 x 90 | 2,4 | SDAF226-42 140-DALI | 206,50 |



Anbaudownlight
weißer Reflektor mit
opaler PMMA-Scheibe



IP40



| Leuchtmittel | Ø x H | Gewicht | Artikelnummer | Preis |
|-----------------------|----------|---------|---------------------|--------|
| TC-DEL 1 x 18 W | 380 x 90 | 2,4 | SDAF118 141-EVG | 139,00 |
| TC-DEL 1 x 18 W | 380 x 90 | 2,4 | SDAF118 141-DALI | 185,00 |
| TC-DEL 1 x 26 W | 380 x 90 | 2,4 | SDAF126 141-EVG | 139,60 |
| TC-DEL 1 x 26 W | 380 x 90 | 2,4 | SDAF126 141-DALI | 185,60 |
| TC-DEL 2 x 18 W | 380 x 90 | 2,4 | SDAF218 141-EVG | 150,90 |
| TC-DEL 2 x 18 W | 380 x 90 | 2,4 | SDAF218 141-DALI | 198,40 |
| TC-DEL 2 x 26 W | 380 x 90 | 2,4 | SDAF226 141-EVG | 152,00 |
| TC-DEL 2 x 26 W | 380 x 90 | 2,4 | SDAF226 141-DALI | 199,50 |
| TC-TEL 1 x 26/32/42 W | 380 x 90 | 2,4 | SDAF126-42 141-EVG | 145,10 |
| TC-TEL 1 x 26/32/42 W | 380 x 90 | 2,4 | SDAF126-42 141-DALI | 191,10 |
| TC-TEL 2 x 26/32/42 W | 380 x 90 | 2,4 | SDAF226-42 141-EVG | 159,00 |
| TC-TEL 2 x 26/32/42 W | 380 x 90 | 2,4 | SDAF226-42 141-DALI | 206,50 |





Anbaudownlight mit zentraler Abdeckplatte




Anbaudownlight
opale PMMA-Scheibe



| Leuchtmittel | Ø x H | Gewicht | Artikelnummer | Preis |
|----------------|----------|---------|------------------|--------|
| T16-R 1 x 22 W | 410 x 78 | 3,2 | SDAS122 141-EVG | 273,00 |
| T16-R 1 x 22 W | 410 x 78 | 3,2 | SDAS122 141-DALI | 313,80 |
| T16-R 1 x 55 W | 410 x 78 | 3,6 | SDAS155 141-EVG | 298,00 |
| T16-R 1 x 55 W | 410 x 78 | 3,6 | SDAS155 141-DALI | 338,80 |



Anbaudownlight
Parabol-Lamellen-Raster
hochglänzend eloxiert rundumentblendet



| Leuchtmittel | Ø x H | Gewicht | Artikelnummer | Preis |
|----------------|----------|---------|------------------|--------|
| T16-R 1 x 55 W | 370 x 51 | 3,6 | SDAS155 150-EVG | 374,00 |
| T16-R 1 x 55 W | 370 x 51 | 3,6 | SDAS155 150-DALI | 414,80 |

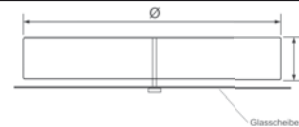
SDAP



Anbaudownlight mit perforiertem Gehäuse



Anbaudownlight
mit auf Abstand montierter
Dekorglasscheibe



| Leuchtmittel | Ø x H | Gewicht | Artikelnummer | Preis |
|-----------------|----------|---------|------------------|--------|
| T16-R 1 x 22 W | 315 x 63 | 2,7 | SDAP122 147-EVG | 254,00 |
| T16-R 1 x 22 W | 315 x 63 | 2,7 | SDAP122 147-DALI | 294,80 |
| T16-R 1 x 55 W | 400 x 63 | 4,0 | SDAP155 147-EVG | 283,00 |
| T16-R 1 x 55 W | 400 x 63 | 4,0 | SDAP155 147-DALI | 323,80 |
| TC-DEL 2 x 18 W | 315 x 63 | 2,7 | SDAP218 147-EVG | 204,00 |
| TC-DEL 2 x 18 W | 315 x 63 | 2,7 | SDAP218 147-DALI | 251,50 |
| TC-DEL 2 x 26 W | 315 x 63 | 2,7 | SDAP226 147-EVG | 204,00 |
| TC-DEL 2 x 26 W | 315 x 63 | 2,7 | SDAP226 147-DALI | 251,50 |


SQAP



Quadratisches Anbaudownlight mit perforiertem Gehäuse



Anbaudownlight
mit auf Abstand montierter
Dekorglasscheibe



| Leuchtmittel | L x B x H | Gewicht | Artikelnummer | Preis |
|-----------------|-----------------|---------|------------------|--------|
| T16-R 1 x 22 W | 270 x 270 x 100 | 3,4 | SQAP122 147-EVG | 239,00 |
| T16-R 1 x 22 W | 270 x 270 x 100 | 3,4 | SQAP122 147-DALI | 279,80 |
| T16-R 1 x 55 W | 370 x 370 x 100 | 4,7 | SQAP155 147-EVG | 268,00 |
| T16-R 1 x 55 W | 370 x 370 x 100 | 4,7 | SQAP155 147-DALI | 308,80 |
| TC-DEL 2 x 18 W | 270 x 270 x 100 | 3,4 | SQAP218 147-EVG | 189,00 |
| TC-DEL 2 x 18 W | 270 x 270 x 100 | 3,4 | SQAP218 147-DALI | 236,50 |
| TC-DEL 2 x 26 W | 270 x 270 x 100 | 3,4 | SQAP226 147-EVG | 189,00 |
| TC-DEL 2 x 26 W | 270 x 270 x 100 | 3,4 | SQAP226 147-DALI | 236,50 |






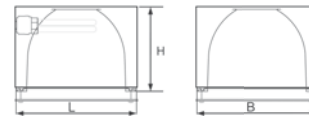
SQAF



Quadratisches Anbaudownlight



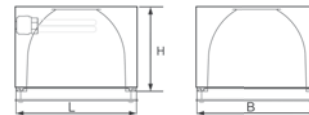
Anbaudownlight
hochglänzend eloxierter Rechteckreflektor



| Leuchtmittel | L x B x H | Gewicht | Artikelnummer | Preis |
|-----------------------|-----------------|---------|---------------------|--------|
| TC-DEL 1 x 26 W | 270 x 270 x 110 | 2,6 | SQAF126 100-EVG | 111,70 |
| TC-DEL 1 x 26 W | 270 x 270 x 110 | 2,6 | SQAF126 100-DALI | 157,70 |
| TC-DEL 2 x 26 W | 270 x 270 x 110 | 2,6 | SQAF226 100-EVG | 124,60 |
| TC-DEL 2 x 26 W | 270 x 270 x 110 | 2,6 | SQAF226 100-DALI | 172,10 |
| TC-TEL 1 x 26/32/42 W | 270 x 270 x 110 | 2,6 | SQAF126-42 100-EVG | 121,00 |
| TC-TEL 1 x 26/32/42 W | 270 x 270 x 110 | 2,6 | SQAF126-42 100-DALI | 167,00 |
| TC-TEL 1 x 57 W | 270 x 270 x 110 | 2,6 | SQAF157 100-EVG | 135,30 |
| TC-TEL 1 x 57 W | 270 x 270 x 110 | 2,6 | SQAF157 100-DALI | 171,90 |
| TC-TEL 2 x 26/32/42 W | 270 x 270 x 110 | 2,6 | SQAF226-42 100-EVG | 129,50 |
| TC-TEL 2 x 26/32/42 W | 270 x 270 x 110 | 2,6 | SQAF226-42 100-DALI | 177,00 |
| TC-TEL 2 x 57 W | 270 x 270 x 110 | 2,6 | SQAF257 100-EVG | 182,10 |
| TC-TEL 2 x 57 W | 270 x 270 x 110 | 2,6 | SQAF257 100-DALI | 250,30 |



Anbaudownlight
mattglänzend eloxierter Rechteckreflektor




| Leuchtmittel | L x B x H | Gewicht | Artikelnummer | Preis |
|-----------------------|-----------------|---------|---------------------|--------|
| TC-DEL 1 x 26 W | 270 x 270 x 110 | 2,6 | SQAF126 153-EVG | 111,70 |
| TC-DEL 1 x 26 W | 270 x 270 x 110 | 2,6 | SQAF126 153-DALI | 157,70 |
| TC-DEL 2 x 26 W | 270 x 270 x 110 | 2,6 | SQAF226 153-EVG | 124,60 |
| TC-DEL 2 x 26 W | 270 x 270 x 110 | 2,6 | SQAF226 153-DALI | 172,10 |
| TC-TEL 1 x 26/32/42 W | 270 x 270 x 110 | 2,6 | SQAF126-42 153-EVG | 121,00 |
| TC-TEL 1 x 26/32/42 W | 270 x 270 x 110 | 2,6 | SQAF126-42 153-DALI | 167,00 |
| TC-TEL 1 x 57 W | 270 x 270 x 110 | 2,6 | SQAF157 153-EVG | 135,30 |
| TC-TEL 1 x 57 W | 270 x 270 x 110 | 2,6 | SQAF157 153-DALI | 171,90 |
| TC-TEL 2 x 26/32/42 W | 270 x 270 x 110 | 2,6 | SQAF226-42 153-EVG | 129,50 |
| TC-TEL 2 x 26/32/42 W | 270 x 270 x 110 | 2,6 | SQAF226-42 153-DALI | 177,00 |
| TC-TEL 2 x 57 W | 270 x 270 x 110 | 2,6 | SQAF257 153-EVG | 182,10 |
| TC-TEL 2 x 57 W | 270 x 270 x 110 | 2,6 | SQAF257 153-DALI | 250,30 |

Abschlusscheiben



| Beschreibung | Artikelnummer | Preis |
|--|---------------|-------|
| Opale Scheibe im ALU-Wechselrahmen weiß ¹ | ZQH-41 | 20,20 |



| Beschreibung | Artikelnummer | Preis |
|---|---------------|-------|
| Auf Abstand montierte Dekorglasscheibe mit ALU-Wechselrahmen weiß | ZQH-47 | 52,90 |





Pendeldownlights





Pendeldownlights von LENNEPER LEUCHTEN schaffen eine repräsentative Atmosphäre. Sie sind lieferbar mit Energie sparenden Kompakt-Leuchtstofflampen oder Halogen-Metaldampflampen.



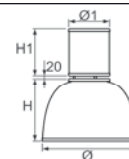
SP



Pendeldownlight
Ø 415 mm



Pendeldownlight
Prismen-Reflektor



| Leuchtmittel | Ø/Ø1 x H/H1 | Gewicht | Artikelnummer | Preis |
|-----------------|-------------------|---------|------------------|--------|
| HIE 1 x 150 W | 415/172 x 280/147 | 6,0 | SPGH150 173 | 320,00 |
| HIE 1 x 250 W | 415/172 x 280/147 | 7,6 | SPGH250 173 | 337,50 |
| HIE 1 x 400 W | 415/172 x 280/147 | 8,0 | SPGH400 173 | 362,50 |
| TC-TEL 1 x 42 W | 415/172 x 280/147 | 3,5 | SPGT142 173-EVG | 324,00 |
| TC-TEL 1 x 42 W | 415/172 x 280/147 | 3,5 | SPGT142 173-DALI | 370,00 |
| TC-TEL 1 x 57 W | 415/172 x 280/147 | 3,5 | SPGT157 173-EVG | 335,80 |
| TC-TEL 1 x 57 W | 415/172 x 280/147 | 3,5 | SPGT157 173-DALI | 372,40 |
| TC-TEL 2 x 42 W | 415/172 x 280/147 | 3,8 | SPGT242 173-EVG | 327,10 |
| TC-TEL 2 x 42 W | 415/172 x 280/147 | 3,8 | SPGT242 173-DALI | 374,60 |
| TC-TEL 2 x 57 W | 415/172 x 280/147 | 3,8 | SPGT257 173-EVG | 349,60 |
| TC-TEL 2 x 57 W | 415/172 x 280/147 | 3,8 | SPGT257 173-DALI | 417,80 |
| TC-TEL 3 x 42 W | 415/172 x 280/147 | 4,0 | SPGT342 173-EVG | 349,60 |
| TC-TEL 3 x 42 W | 415/172 x 280/147 | 4,0 | SPGT342 173-DALI | 443,10 |
| TC-TEL 3 x 57 W | 415/172 x 280/147 | 4,0 | SPGT357 173-EVG | 383,70 |
| TC-TEL 3 x 57 W | 415/172 x 280/147 | 4,0 | SPGT357 173-DALI | 488,50 |



| Zubehör | Artikelnummer | Preis |
|--|---------------|-------|
| Klare Scheibe mit Spannring montiert an o.g. Pendeldownlight SPG | 8KS-415 | 73,10 |

| Beschreibung | Artikelnummer | Preis |
|---|---------------|-------|
| Seil und schwarze Zuleitung 3 x 0,75 mm ² - 2000 mm lang | 8SP-2000 | 6,30 |
| Seil und schwarze Zuleitung 3 x 0,75 mm ² - 3000 mm lang | 8SP-3000 | 12,50 |
| Seil und schwarze Zuleitung 3 x 0,75 mm ² - 4000 mm lang | 8SP-4000 | 18,80 |

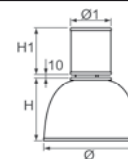
SP



Pendeldownlight
Ø 295 mm



Pendeldownlight
Prismen-Reflektor



| Leuchtmittel | Ø/Ø1 x H/H1 | Gewicht | Artikelnummer | Preis |
|-----------------|-------------------|---------|------------------|--------|
| HIE 1 x 70 W | 295/138 x 190/147 | 3,7 | SPNH070 173 | 197,50 |
| TC-DEL 1 x 26 W | 295/138 x 190/147 | 2,0 | SPND126 173-EVG | 202,10 |
| TC-DEL 1 x 26 W | 295/138 x 190/147 | 2,0 | SPND126 173-DALI | 248,10 |
| TC-DEL 2 x 26 W | 295/138 x 190/147 | 2,0 | SPND226 173-EVG | 205,00 |
| TC-DEL 2 x 26 W | 295/138 x 190/147 | 2,0 | SPND226 173-DALI | 252,50 |
| TC-DEL 3 x 26 W | 295/138 x 190/147 | 2,3 | SPND326 173-EVG | 227,50 |
| TC-DEL 3 x 26 W | 295/138 x 190/147 | 2,3 | SPND326 173-DALI | 275,00 |



Zubehör

Klare Scheibe mit Spannring montiert an o.g. Pendeldownlight SPN

Artikelnummer

8KS-312

Preis

68,50

Beschreibung

Seil und schwarze Zuleitung 3 x 0,75 mm² - 2000 mm lang

Artikelnummer

8SP-2000

Preis

6,30

Seil und schwarze Zuleitung 3 x 0,75 mm² - 3000 mm lang

8SP-3000

12,50

Seil und schwarze Zuleitung 3 x 0,75 mm² - 4000 mm lang

8SP-4000

18,80



Ballwurfsichere Leuchten



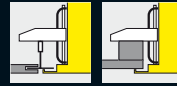
260 LAR



261 TSS



262 LHF



264 SD48



Deckensysteme mit gesägten Deckenöffnungen
Deckensysteme mit verdeckter Unterkonstruktion




In Sonderanfertigung für alle Deckenarten,
auch Heizdecken wie Frenger, lieferbar.

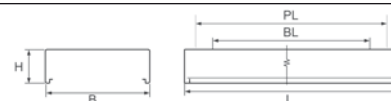




Anbau- und Pendelleuchte



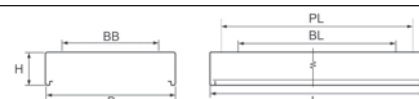
Anbau- & Pendelleuchte
ballwurfsicheres Spiegelrastrer
seidenglänzend eloxiert



| Leuchtmittel | L x B x H | BL / PL | Gewicht | Artikelnummer | Preis |
|--------------------|-----------------|-------------|---------|---------------------|--------|
| T16 2 x 35/49/80 W | 1549 x 312 x 95 | 1000 / 1400 | 10,0 | LAR0235-80 1BT-EVG | 252,80 |
| T16 2 x 35/49/80 W | 1549 x 312 x 95 | 1000 / 1400 | 10,0 | LAR0235-80 1BT-DALI | 308,60 |
| T26 2 x 58 W | 1549 x 312 x 95 | 1000 / 1400 | 10,0 | LAR0258 1BT-EVG | 230,50 |
| T26 2 x 58 W | 1549 x 312 x 95 | 1000 / 1400 | 10,0 | LAR0258 1BT-DALI | 277,80 |



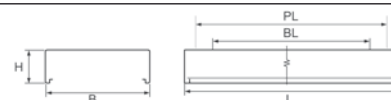
Anbau- & Pendelleuchte
ballwurfsicheres Spiegelrastrer
seidenglänzend eloxiert



| Leuchtmittel | L x B x H | BB / BL / PL | Gewicht | Artikelnummer | Preis |
|--------------------|-----------------|-------------------|---------|---------------------|--------|
| T16 3 x 35/49/80 W | 1549 x 475 x 95 | 284 / 1000 / 1400 | 15,0 | LAR0335-80 1BT-EVG | 367,20 |
| T16 3 x 35/49/80 W | 1549 x 475 x 95 | 284 / 1000 / 1400 | 15,0 | LAR0335-80 1BT-DALI | 458,00 |
| T26 3 x 58 W | 1549 x 475 x 95 | 284 / 1000 / 1400 | 15,0 | LAR0358 1BT-EVG | 334,80 |
| T26 3 x 58 W | 1549 x 475 x 95 | 284 / 1000 / 1400 | 15,0 | LAR0358 1BT-DALI | 425,40 |



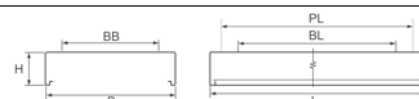
Anbau- & Pendelleuchte
ballwurfsicheres Raster weiß



| Leuchtmittel | L x B x H | BL / PL | Gewicht | Artikelnummer | Preis |
|--------------------|-----------------|-------------|---------|---------------------|--------|
| T16 2 x 35/49/80 W | 1549 x 312 x 95 | 1000 / 1400 | 10,0 | LAR0235-80 1BW-EVG | 195,10 |
| T16 2 x 35/49/80 W | 1549 x 312 x 95 | 1000 / 1400 | 10,0 | LAR0235-80 1BW-DALI | 250,90 |
| T26 2 x 58 W | 1549 x 312 x 95 | 1000 / 1400 | 10,0 | LAR0258 1BW-EVG | 172,80 |
| T26 2 x 58 W | 1549 x 312 x 95 | 1000 / 1400 | 10,0 | LAR0258 1BW-DALI | 220,10 |



Anbau- & Pendelleuchte
ballwurfsicheres Raster weiß



| Leuchtmittel | L x B x H | BB / BL / PL | Gewicht | Artikelnummer | Preis |
|--------------------|-----------------|-------------------|---------|---------------------|--------|
| T16 3 x 35/49/80 W | 1549 x 475 x 95 | 284 / 1000 / 1400 | 15,0 | LAR0335-80 1BW-EVG | 282,90 |
| T16 3 x 35/49/80 W | 1549 x 475 x 95 | 284 / 1000 / 1400 | 15,0 | LAR0335-80 1BW-DALI | 373,70 |
| T26 3 x 58 W | 1549 x 475 x 95 | 284 / 1000 / 1400 | 15,0 | LAR0358 1BW-EVG | 250,50 |
| T26 3 x 58 W | 1549 x 475 x 95 | 284 / 1000 / 1400 | 15,0 | LAR0358 1BW-DALI | 341,10 |

TSS

Tragschiene weiß aus Aluminium

Tragschienelement




| Beschreibung | Artikelnummer | Preis |
|--------------------------------|---------------|-------|
| Tragschiene einlängig 1,529 m | TSS-1529-WS | 16,55 |
| Tragschiene zweilängig 3,058 m | TSS-3058-WS | 33,10 |
| Tragschiene dreilängig 4,587 m | TSS-4587-WS | 49,65 |


Tragschieneverbinder

| Beschreibung | Artikelnummer | Preis |
|----------------|---------------|-------|
| Eckverbinder | TSS-E140-WS | 52,00 |
| Kreuzverbinder | TSS-K140-WS | 83,30 |
| T-Verbinder | TSS-T140-WS | 62,50 |

Tragschienezubehör




| Beschreibung | Artikelnummer | Preis |
|--------------|---------------|-------|
| Kopfstück | TSS-K | 2,00 |




| Beschreibung | Artikelnummer | Preis |
|--------------|---------------|-------|
| Verbinder | TSS-V | 10,60 |



| Beschreibung | Artikelnummer | Preis |
|--------------|---------------|-------|
| Montageclip | TSS-M | 6,00 |



| Beschreibung | Artikelnummer | Preis |
|----------------------|---------------|-------|
| Leuchenträger (Paar) | TSS-L | 3,90 |



| Beschreibung | Artikelnummer | Preis |
|--------------------------|---------------|-------|
| Blindkaschierung 1,529 m | TSS-B | 7,50 |



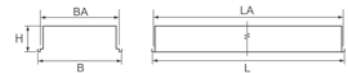


Einbauleuchte Modul 625

für Decken mit verdeckter Unterkonstruktion oder mit gesägter Deckenöffnung



Einbauleuchte
ballwurfsicheres Spiegelraster
seidenglänzend eloxiert



| Leuchtmittel | L x B x H | LA x BA | Gewicht | Artikelnummer | Preis |
|--------------------|-----------------|------------|---------|---------------------|--------|
| T16 2 x 35/49/80 W | 1549 x 311 x 95 | 1537 x 300 | 10,0 | LHF0235-80 1BT-EVG | 252,80 |
| T16 2 x 35/49/80 W | 1549 x 311 x 95 | 1537 x 300 | 10,0 | LHF0235-80 1BT-DALI | 308,60 |
| T26 2 x 58 W | 1549 x 311 x 95 | 1537 x 300 | 10,0 | LHF0258 1BT-EVG | 230,50 |
| T26 2 x 58 W | 1549 x 311 x 95 | 1537 x 300 | 10,0 | LHF0258 1BT-DALI | 277,80 |

| Zubehör | Beschreibung | Artikelnummer | Preis |
|---------|-----------------------------------|---------------|-------|
| | Befestigungssatz für Deckeneinbau | ZBSW-25 | 7,50 |



Einbauleuchte
ballwurfsicheres Spiegelraster
seidenglänzend eloxiert



| Leuchtmittel | L x B x H | LA x BA | Gewicht | Artikelnummer | Preis |
|--------------------|-----------------|------------|---------|---------------------|--------|
| T16 3 x 35/49/80 W | 1549 x 474 x 95 | 1537 x 462 | 15,0 | LHF0335-80 1BT-EVG | 367,20 |
| T16 3 x 35/49/80 W | 1549 x 474 x 95 | 1537 x 462 | 15,0 | LHF0335-80 1BT-DALI | 458,00 |
| T26 3 x 58 W | 1549 x 474 x 95 | 1537 x 462 | 15,0 | LHF0358 1BT-EVG | 334,80 |
| T26 3 x 58 W | 1549 x 474 x 95 | 1537 x 462 | 15,0 | LHF0358 1BT-DALI | 425,40 |

| Zubehör | Beschreibung | Artikelnummer | Preis |
|---------|-----------------------------------|---------------|-------|
| | Befestigungssatz für Deckeneinbau | ZBSW-25 | 7,50 |



Einbauleuchte
ballwurfsicheres Raster weiß



| Leuchtmittel | L x B x H | LA x BA | Gewicht | Artikelnummer | Preis |
|--------------------|-----------------|------------|---------|---------------------|--------|
| T16 2 x 35/49/80 W | 1549 x 311 x 95 | 1537 x 300 | 10,0 | LHF0235-80 1BW-EVG | 195,10 |
| T16 2 x 35/49/80 W | 1549 x 311 x 95 | 1537 x 300 | 10,0 | LHF0235-80 1BW-DALI | 250,90 |
| T26 2 x 58 W | 1549 x 311 x 95 | 1537 x 300 | 10,0 | LHF0258 1BW-EVG | 172,80 |
| T26 2 x 58 W | 1549 x 311 x 95 | 1537 x 300 | 10,0 | LHF0258 1BW-DALI | 220,10 |

| Zubehör | Beschreibung | Artikelnummer | Preis |
|---------|-----------------------------------|---------------|-------|
| | Befestigungssatz für Deckeneinbau | ZBSW-25 | 7,50 |



Einbauleuchte
ballwurfsicheres Raster weiß



| Leuchtmittel | L x B x H | LA x BA | Gewicht | Artikelnummer | Preis |
|--------------------|-----------------|------------|---------|---------------------|--------|
| T16 3 x 35/49/80 W | 1549 x 474 x 95 | 1537 x 462 | 15,0 | LHF0335-80 1BW-EVG | 282,90 |
| T16 3 x 35/49/80 W | 1549 x 474 x 95 | 1537 x 462 | 15,0 | LHF0335-80 1BW-DALI | 373,70 |
| T26 3 x 58 W | 1549 x 474 x 95 | 1537 x 462 | 15,0 | LHF0358 1BW-EVG | 250,50 |
| T26 3 x 58 W | 1549 x 474 x 95 | 1537 x 462 | 15,0 | LHF0358 1BW-DALI | 341,10 |

| Zubehör | Beschreibung | Artikelnummer | Preis |
|---------|-----------------------------------|---------------|-------|
| | Befestigungssatz für Deckeneinbau | ZBSW-25 | 7,50 |



SD48



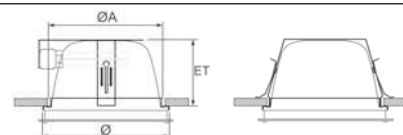
Einbaudownlight ballwurfsicher
Durchmesser 220 mm



Einbaudownlight
Reflektor mit ballwurfsicherer
PMMA-Scheibe
hochglänzend eloxiert



IP40



| Leuchtmittel | Ø | ØA | ET | Gewicht | Artikelnummer | Preis |
|-----------------|-----|-----|-----|---------|------------------|--------|
| TC-DEL 1 x 18 W | 220 | 205 | 125 | 2,3 | SDEG118 148-EVG | 149,30 |
| TC-DEL 1 x 18 W | 220 | 205 | 125 | 2,3 | SDEG118 148-DALI | 195,30 |
| TC-DEL 2 x 18 W | 220 | 205 | 125 | 2,7 | SDEG218 148-EVG | 159,20 |
| TC-DEL 2 x 18 W | 220 | 205 | 125 | 2,7 | SDEG218 148-DALI | 206,70 |
| TC-TEL 1 x 26 W | 220 | 205 | 125 | 2,3 | SDEG126T148-EVG | 154,30 |
| TC-TEL 1 x 26 W | 220 | 205 | 125 | 2,3 | SDEG126T148-DALI | 200,30 |
| TC-TEL 2 x 26 W | 220 | 205 | 125 | 2,7 | SDEG226T148-EVG | 164,20 |
| TC-TEL 2 x 26 W | 220 | 205 | 125 | 2,7 | SDEG226T148-DALI | 211,70 |

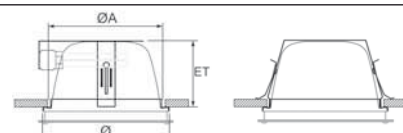
Durchmesser 255 mm



Einbaudownlight
Reflektor mit ballwurfsicherer
PMMA-Scheibe
hochglänzend eloxiert



IP40



| Leuchtmittel | Ø | ØA | ET | Gewicht | Artikelnummer | Preis |
|-----------------------|-----|-----|-----|---------|---------------------|--------|
| TC-DEL 1 x 26 W | 255 | 235 | 155 | 3,0 | SDEF126 148-EVG | 162,00 |
| TC-DEL 1 x 26 W | 255 | 235 | 155 | 3,0 | SDEF126 148-DALI | 208,00 |
| TC-DEL 2 x 26 W | 255 | 235 | 155 | 3,4 | SDEF226 148-EVG | 173,10 |
| TC-DEL 2 x 26 W | 255 | 235 | 155 | 3,4 | SDEF226 148-DALI | 220,60 |
| TC-TEL 1 x 26/32/42 W | 255 | 235 | 155 | 3,0 | SDEF126-42 148-EVG | 170,10 |
| TC-TEL 1 x 26/32/42 W | 255 | 235 | 155 | 3,0 | SDEF126-42 148-DALI | 216,10 |
| TC-TEL 2 x 26/32/42 W | 255 | 235 | 155 | 3,4 | SDEF226-42 148-EVG | 181,80 |
| TC-TEL 2 x 26/32/42 W | 255 | 235 | 155 | 3,4 | SDEF226-42 148-DALI | 229,30 |

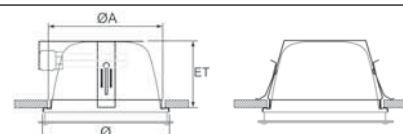
Durchmesser 315 mm



Einbaudownlight
Reflektor mit ballwurfsicherer
PMMA-Scheibe
hochglänzend eloxiert



IP40



| Leuchtmittel | Ø | ØA | ET | Gewicht | Artikelnummer | Preis |
|-----------------------|-----|-----|-----|---------|---------------------|--------|
| TC-DEL 2 x 26 W | 315 | 295 | 155 | 4,8 | SDEZ226 148-EVG | 223,30 |
| TC-DEL 2 x 26 W | 315 | 295 | 155 | 4,8 | SDEZ226 148-DALI | 270,80 |
| TC-DEL 3 x 26 W | 315 | 295 | 155 | 5,1 | SDEZ326 148-EVG | 261,40 |
| TC-DEL 3 x 26 W | 315 | 295 | 155 | 5,1 | SDEZ326 148-DALI | 308,90 |
| TC-TEL 2 x 26/32/42 W | 315 | 295 | 155 | 4,8 | SDEZ226-42 148-EVG | 234,50 |
| TC-TEL 2 x 26/32/42 W | 315 | 295 | 155 | 4,8 | SDEZ226-42 148-DALI | 282,00 |
| TC-TEL 3 x 26/32/42 W | 315 | 295 | 155 | 5,1 | SDEZ326-42 148-EVG | 274,50 |
| TC-TEL 3 x 26/32/42 W | 315 | 295 | 155 | 5,1 | SDEZ326-42 148-DALI | 368,00 |

SD48



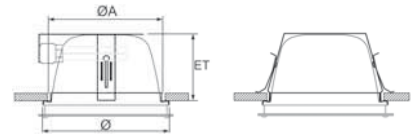
Einbaudownlight ballwurfsicher, niedrige Einbautiefe
Durchmesser 220 mm



Einbaudownlight
Reflektor mit ballwurfsicherer
PMMA-Scheibe
hochglänzend eloxiert



IP40



| Leuchtmittel | Ø | ØA | ET | Gewicht | Artikelnummer | Preis |
|-----------------|-----|-----|----|---------|------------------|--------|
| TC-DEL 1 x 18 W | 220 | 205 | 85 | 2,2 | SDTG118 148-EVG | 167,20 |
| TC-DEL 1 x 18 W | 220 | 205 | 85 | 2,2 | SDTG118 148-DALI | 213,20 |
| TC-DEL 2 x 18 W | 220 | 205 | 85 | 2,6 | SDTG218 148-EVG | 178,10 |
| TC-DEL 2 x 18 W | 220 | 205 | 85 | 2,6 | SDTG218 148-DALI | 225,60 |
| TC-TEL 1 x 26 W | 220 | 205 | 85 | 2,2 | SDTG126T148-EVG | 175,50 |
| TC-TEL 1 x 26 W | 220 | 205 | 85 | 2,2 | SDTG126T148-DALI | 221,50 |
| TC-TEL 2 x 26 W | 220 | 205 | 85 | 2,6 | SDTG226T148-EVG | 187,00 |
| TC-TEL 2 x 26 W | 220 | 205 | 85 | 2,6 | SDTG226T148-DALI | 234,50 |

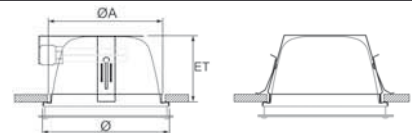
Durchmesser 255 mm



Einbaudownlight
Reflektor mit ballwurfsicherer
PMMA-Scheibe
hochglänzend eloxiert



IP40



| Leuchtmittel | Ø | ØA | ET | Gewicht | Artikelnummer | Preis |
|-----------------|-----|-----|----|---------|------------------|--------|
| TC-DEL 1 x 26 W | 255 | 235 | 85 | 2,9 | SDTF126 148-EVG | 181,70 |
| TC-DEL 1 x 26 W | 255 | 235 | 85 | 2,9 | SDTF126 148-DALI | 227,70 |
| TC-DEL 2 x 26 W | 255 | 235 | 85 | 3,3 | SDTF226 148-EVG | 194,20 |
| TC-DEL 2 x 26 W | 255 | 235 | 85 | 3,3 | SDTF226 148-DALI | 241,70 |



Wandfluter



| | | | | | |
|-----|------|--|---|--|---|
| 268 | WAS |  | | | |
| 270 | WAM |  | | | |
| 272 | WRAK |  | | | |
| 274 | WAE |  | | | |
| 277 | WEM |  |  | | |
| 277 | WEF |  |  |  |  |
| 278 | SD66 |  | |  | |
| 279 | SQ66 |  | |  | |

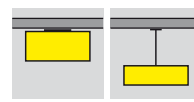
Für Tafelbeleuchtung empfehlen wir den Einsatz von zweilängigen Wandflutern.




asymmetrischer Stucco-Reflektor

Deckensysteme mit gesägten Deckenöffnungen
 Deckensysteme mit verdeckter Unterkonstruktion
 Deckensysteme mit sichtbarer Unterkonstruktion

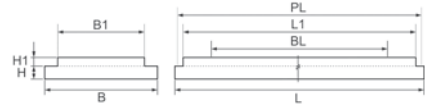





Wandfluter als Anbau- und Pendelleuchte



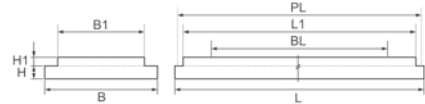
Anbau- & Pendelleuchte
mattglänzend eloxierter asymmetrischer
Spiegelreflektor



| Leuchtmittel | L/L1 x B/B1 x H/H1 | BL / PL | Gewicht | Artikelnummer | Preis |
|--------------------|-----------------------------|-------------|---------|---------------------|--------|
| T16 1 x 28/54 W | 1262/1190 x 200/128 x 25/22 | 800 / 1242 | 6,5 | WAS0128-54 1MR-EVG | 192,00 |
| T16 1 x 28/54 W | 1262/1190 x 200/128 x 25/22 | 800 / 1242 | 6,5 | WAS0128-54 1MR-DALI | 227,00 |
| T16 1 x 35/49/80 W | 1562/1490 x 200/128 x 25/22 | 1000 / 1542 | 9,0 | WAS0135-80 1MR-EVG | 216,00 |
| T16 1 x 35/49/80 W | 1562/1490 x 200/128 x 25/22 | 1000 / 1542 | 9,0 | WAS0135-80 1MR-DALI | 251,00 |



Pendelleuchte
mattglänzend eloxierter asymmetrischer
Spiegelreflektor



| Leuchtmittel | L/L1 x B/B1 x H/H1 | BL / PL | Gewicht | Artikelnummer | Preis |
|----------------------|-----------------------------|---------|---------|----------------------|--------|
| T16 2 x 1 x 28/54 | 2477/2405 x 200/128 x 25/22 | 2430 | 13,0 | 2WAS0128-54 1MR-EVG | 345,60 |
| T16 2 x 1 x 28/54 | 2477/2405 x 200/128 x 25/22 | 2430 | 13,0 | 2WAS0128-54 1MR-DALI | 425,60 |
| T16 2 x 1 x 35/49/80 | 3077/3005 x 200/128 x 25/22 | 3010 | 18,0 | 2WAS0135-80 1MR-EVG | 388,80 |
| T16 2 x 1 x 35/49/80 | 3077/3005 x 200/128 x 25/22 | 3010 | 18,0 | 2WAS0135-80 1MR-DALI | 500,40 |

Doppelseilabhängung mit eckigem Stahl-Baldachin



| Beschreibung | Artikelnummer | Preis |
|---|----------------|-------|
| mit weißer Zuleitung 1 m | ZSDEW-1000-LAS | 39,90 |
| mit transparenter Zuleitung 1 m | ZSDET-1000-LAS | 43,50 |
| ohne Zuleitung 1 m | ZSDEO-1000-LAS | 32,80 |
| Beschreibung | Artikelnummer | Preis |
| ohne Zuleitung mit 4-Punkt Abhängung für Lichtbandmontage | ZSVEO-1100 | 38,50 |

Y-Seilabhängung mit quadratischem Stahl-Baldachin



| Beschreibung | Artikelnummer | Preis |
|---------------------------------|---------------|-------|
| mit weißer Zuleitung 1 m | ZSYQW-1100 | 30,65 |
| mit transparenter Zuleitung 1 m | ZSYQT-1100 | 34,25 |
| ohne Zuleitung 1 m | ZSYQO-1100 | 23,60 |



| Beschreibung | Artikelnummer | Preis |
|---|---------------|-------|
| ohne Zuleitung mit 4-Punkt Abhängung für Lichtbandmontage 1 m | ZSVQO-1100 | 29,30 |

Y-Seilabhängung mit rundem Metall-Baldachin



| Beschreibung | Artikelnummer | Preis |
|---------------------------------|---------------|-------|
| mit weißer Zuleitung 1 m | ZSYMW-1100 | 30,65 |
| mit transparenter Zuleitung 1 m | ZSYMT-1100 | 34,25 |
| ohne Zuleitung 1 m | ZSYMO-1100 | 23,60 |



| Beschreibung | Artikelnummer | Preis |
|---|---------------|-------|
| ohne Zuleitung mit 4-Punkt Abhängung für Lichtbandmontage 1 m | ZSVMO-1100 | 29,30 |



| Beschreibung | Artikelnummer | Preis |
|--|---------------|-------|
| Abdeckung für Deckendose mit Zugentlastung für Einspeisung | ZSAD-DD-WS | 10,40 |

Y-Seilabhängung mit rundem Kunststoff-Baldachin



| Beschreibung | Artikelnummer | Preis |
|---------------------------------|----------------------|--------------|
| mit weißer Zuleitung 1 m | ZSYRW-1100 | 20,65 |
| mit transparenter Zuleitung 1 m | ZSYRT-1100 | 24,25 |
| ohne Zuleitung 1 m | ZSYRO-1100 | 13,60 |



| Beschreibung | Artikelnummer | Preis |
|---|----------------------|--------------|
| ohne Zuleitung mit 4-Punkt Abhängung für Lichtbandmontage 1 m | ZSVRO-1100 | 19,30 |

5 pol. Zuleitung

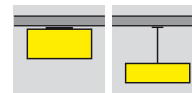
| Beschreibung | Artikelnummer | Preis |
|---|----------------------|--------------|
| weiße Zuleitung 5 x 0,75 mm ² - Meterware | | 0,85 |
| transparente Zuleitung 5 x 0,75 mm ² - Meterware | | 3,40 |

Farbe


| Beschreibung | Artikelnummer | Preis |
|---|----------------------|--------------|
| Metallbaldachine in RAL-Farbe nach Wahl | 7RAL-... | 6,00 |



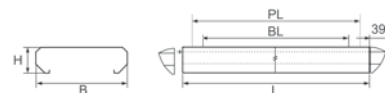
WAM/Smartlight



Wandfluter als Anbau- und Pendelleuchte



Anbau- & Pendelleuchte
mattglänzend eloxierter asymmetrischer
Spiegelreflektor



| Leuchtmittel | L x B x H | BL / PL | Gewicht | Artikelnummer | Preis |
|--------------------|-----------------|-------------|---------|---------------------|--------|
| T16 1 x 28/54 W | 1182 x 249 x 62 | 800 / 1050 | 4,7 | WAM0128-54 1MR-EVG | 131,10 |
| T16 1 x 28/54 W | 1182 x 249 x 62 | 800 / 1050 | 4,7 | WAM0128-54 1MR-DALI | 166,10 |
| T16 1 x 35/49/80 W | 1482 x 249 x 62 | 1000 / 1350 | 5,0 | WAM0135-80 1MR-EVG | 152,50 |
| T16 1 x 35/49/80 W | 1482 x 249 x 62 | 1000 / 1350 | 5,0 | WAM0135-80 1MR-DALI | 187,50 |
| T26 1 x 36 W | 1232 x 249 x 62 | 800 / 1100 | 4,7 | WAM0136 1MR-EVG | 118,10 |
| T26 1 x 36 W | 1232 x 249 x 62 | 800 / 1100 | 4,7 | WAM0136 1MR-DALI | 161,40 |
| T26 1 x 58 W | 1532 x 249 x 62 | 1000 / 1400 | 5,0 | WAM0158 1MR-EVG | 139,50 |
| T26 1 x 58 W | 1532 x 249 x 62 | 1000 / 1400 | 5,0 | WAM0158 1MR-DALI | 182,80 |

Doppelseilabhängung mit System-Baldachin



| Beschreibung | Artikelnummer | Preis |
|---------------------------------|---------------|-------|
| mit weißer Zuleitung 1 m | ZSDKW-1000 | 39,90 |
| mit transparenter Zuleitung 1 m | ZSDKT-1000 | 43,50 |
| ohne Zuleitung 1 m | ZSDKO-1000 | 32,80 |

Doppelseilabhängung mit eckigem Stahl-Baldachin



| Beschreibung | Artikelnummer | Preis |
|---|---------------|-------|
| mit weißer Zuleitung 1 m | ZSDEW-1000 | 39,90 |
| mit transparenter Zuleitung 1 m | ZSDET-1000 | 43,50 |
| ohne Zuleitung 1 m | ZSDEO-1000 | 32,80 |
| Beschreibung | Artikelnummer | Preis |
| ohne Zuleitung mit 4-Punkt Abhängung für Lichtbandmontage | ZSVEO-1100 | 38,50 |

Y-Seilabhängung mit quadratischem Stahl-Baldachin



| Beschreibung | Artikelnummer | Preis |
|---------------------------------|---------------|-------|
| mit weißer Zuleitung 1 m | ZSYQW-1100 | 30,65 |
| mit transparenter Zuleitung 1 m | ZSYQT-1100 | 34,25 |
| ohne Zuleitung 1 m | ZSYQO-1100 | 23,60 |



| Beschreibung | Artikelnummer | Preis |
|---|---------------|-------|
| ohne Zuleitung mit 4-Punkt Abhängung für Lichtbandmontage 1 m | ZSVQO-1100 | 29,30 |

Y-Seilabhängung mit rundem Metall-Baldachin



| Beschreibung | Artikelnummer | Preis |
|---------------------------------|---------------|-------|
| mit weißer Zuleitung 1 m | ZSYMW-1100 | 30,65 |
| mit transparenter Zuleitung 1 m | ZSYMT-1100 | 34,25 |
| ohne Zuleitung 1 m | ZSYMO-1100 | 23,60 |



| Beschreibung | Artikelnummer | Preis |
|---|---------------|-------|
| ohne Zuleitung mit 4-Punkt Abhängung für Lichtbandmontage 1 m | ZSVMO-1100 | 29,30 |



| Beschreibung | Artikelnummer | Preis |
|--|---------------|-------|
| Abdeckung für Deckendose mit Zugentlastung für Einspeisung | ZSAD-DD-WS | 10,40 |

Y-Seilabhängung mit rundem Kunststoff-Baldachin



| Beschreibung | Artikelnummer | Preis |
|---------------------------------|----------------------|--------------|
| mit weißer Zuleitung 1 m | ZSYRW-1100 | 20,65 |
| mit transparenter Zuleitung 1 m | ZSYRT-1100 | 24,25 |
| ohne Zuleitung 1 m | ZSYRO-1100 | 13,60 |



| Beschreibung | Artikelnummer | Preis |
|---|----------------------|--------------|
| ohne Zuleitung mit 4-Punkt Abhängung für Lichtbandmontage 1 m | ZSVRO-1100 | 19,30 |

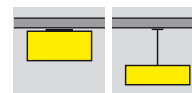
5 pol. Zuleitung

| Beschreibung | Artikelnummer | Preis |
|---|----------------------|--------------|
| weiße Zuleitung 5 x 0,75 mm ² - Meterware | | 0,85 |
| transparente Zuleitung 5 x 0,75 mm ² - Meterware | | 3,40 |


Farbe

| Beschreibung | Artikelnummer | Preis |
|---|----------------------|--------------|
| Metallbaldachine in RAL-Farbe nach Wahl | 7RAL-... | 6,00 |

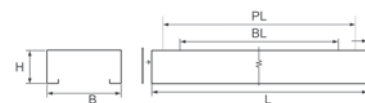




Wandfluter als Anbau- und Pendelleuchte



Anbau- & Pendelleuchte
mattglänzend eloxierter asymmetrischer
Spiegelreflektor



| Leuchtmittel | L x B x H | BL / PL | Gewicht | Artikelnummer | Preis |
|--------------------|-----------------|-------------|---------|----------------------|--------|
| T16 1 x 28/54 W | 1182 x 139 x 62 | 800 / 1050 | 4,7 | WRAK0128-54 1MR-EVG | 131,10 |
| T16 1 x 28/54 W | 1182 x 139 x 62 | 800 / 1050 | 4,7 | WRAK0128-54 1MR-DALI | 166,10 |
| T16 1 x 35/49/80 W | 1482 x 139 x 62 | 1000 / 1350 | 5,0 | WRAK0135-80 1MR-EVG | 152,50 |
| T16 1 x 35/49/80 W | 1482 x 139 x 62 | 1000 / 1350 | 5,0 | WRAK0135-80 1MR-DALI | 187,50 |
| T26 1 x 36 W | 1232 x 139 x 62 | 800 / 1100 | 4,7 | WRAK0136 1MR-EVG | 118,10 |
| T26 1 x 36 W | 1232 x 139 x 62 | 800 / 1100 | 4,7 | WRAK0136 1MR-DALI | 161,40 |
| T26 1 x 58 W | 1532 x 139 x 62 | 1000 / 1400 | 5,0 | WRAK0158 1MR-EVG | 139,50 |
| T26 1 x 58 W | 1532 x 139 x 62 | 1000 / 1400 | 5,0 | WRAK0158 1MR-DALI | 182,80 |

Endkopfstücke



| Beschreibung | Artikelnummer | Preis |
|--|---------------|-------|
| Endkopfstücke für einlampige Leuchten, 2 mm dick | ZKB-RAK-139 | 4,80 |

Doppelseilabhängung mit eckigem Stahl-Baldachin



| Beschreibung | Artikelnummer | Preis |
|---|---------------|-------|
| mit weißer Zuleitung 1 m | ZSDEW-1000 | 39,90 |
| mit transparenter Zuleitung 1 m | ZSDET-1000 | 43,50 |
| ohne Zuleitung 1 m | ZSDEO-1000 | 32,80 |
| Beschreibung | Artikelnummer | Preis |
| ohne Zuleitung mit 4-Punkt Abhängung für Lichtbandmontage | ZSVEO-1100 | 38,50 |

Y-Seilabhängung mit quadratischem Stahl-Baldachin



| Beschreibung | Artikelnummer | Preis |
|---------------------------------|---------------|-------|
| mit weißer Zuleitung 1 m | ZSYQW-1100 | 30,65 |
| mit transparenter Zuleitung 1 m | ZSYQT-1100 | 34,25 |
| ohne Zuleitung 1 m | ZSYQO-1100 | 23,60 |



| Beschreibung | Artikelnummer | Preis |
|---|---------------|-------|
| ohne Zuleitung mit 4-Punkt Abhängung für Lichtbandmontage 1 m | ZSVQO-1100 | 29,30 |

Y-Seilabhängung mit rundem Metall-Baldachin



| Beschreibung | Artikelnummer | Preis |
|---------------------------------|---------------|-------|
| mit weißer Zuleitung 1 m | ZSYMW-1100 | 30,65 |
| mit transparenter Zuleitung 1 m | ZSYMT-1100 | 34,25 |
| ohne Zuleitung 1 m | ZSYMO-1100 | 23,60 |



| Beschreibung | Artikelnummer | Preis |
|---|---------------|-------|
| ohne Zuleitung mit 4-Punkt Abhängung für Lichtbandmontage 1 m | ZSVMO-1100 | 29,30 |



| Beschreibung | Artikelnummer | Preis |
|--|---------------|-------|
| Abdeckung für Deckdose mit Zugentlastung für Einspeisung | ZSAD-DD-WS | 10,40 |

Y-Seilabhängung mit rundem Kunststoff-Baldachin



| Beschreibung | Artikelnummer | Preis |
|---------------------------------|----------------------|--------------|
| mit weißer Zuleitung 1 m | ZSYRW-1100 | 20,65 |
| mit transparenter Zuleitung 1 m | ZSYRT-1100 | 24,25 |
| ohne Zuleitung 1 m | ZSYRO-1100 | 13,60 |



| Beschreibung | Artikelnummer | Preis |
|---|----------------------|--------------|
| ohne Zuleitung mit 4-Punkt Abhängung für Lichtbandmontage 1 m | ZSVRO-1100 | 19,30 |

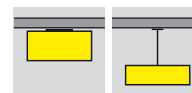
5 pol. Zuleitung

| Beschreibung | Artikelnummer | Preis |
|---|----------------------|--------------|
| weiße Zuleitung 5 x 0,75 mm ² - Meterware | | 0,85 |
| transparente Zuleitung 5 x 0,75 mm ² - Meterware | | 3,40 |


Farbe

| Beschreibung | Artikelnummer | Preis |
|---|----------------------|--------------|
| Metallbaldachine in RAL-Farbe nach Wahl | 7RAL-... | 6,00 |

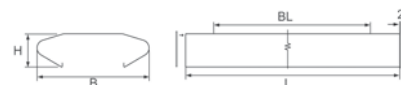




Wandfluter als Anbau- und Pendelleuchte



Anbau- & Pendelleuchte
mattglänzend eloxierter asymmetrischer
Spiegelreflektor



| Leuchtmittel | L x B x H | BL / PL | Gewicht | Artikelnummer | Preis |
|--------------------|-----------------|-------------|---------|---------------------|--------|
| T16 1 x 28/54 W | 1182 x 208 x 62 | 800 / 1050 | 7,0 | WAE0128-54 1MR-EVG | 131,10 |
| T16 1 x 28/54 W | 1182 x 208 x 62 | 800 / 1050 | 7,0 | WAE0128-54 1MR-DALI | 166,10 |
| T16 1 x 35/49/80 W | 1482 x 208 x 62 | 1000 / 1350 | 9,0 | WAE0135-80 1MR-EVG | 152,50 |
| T16 1 x 35/49/80 W | 1482 x 208 x 62 | 1000 / 1350 | 9,0 | WAE0135-80 1MR-DALI | 187,50 |
| T26 1 x 36 W | 1232 x 208 x 62 | 800 / 1100 | 7,0 | WAE0136 1MR-EVG | 118,10 |
| T26 1 x 36 W | 1232 x 208 x 62 | 800 / 1100 | 7,0 | WAE0136 1MR-DALI | 161,40 |
| T26 1 x 58 W | 1532 x 208 x 62 | 1000 / 1400 | 9,0 | WAE0158 1MR-EVG | 139,50 |
| T26 1 x 58 W | 1532 x 208 x 62 | 1000 / 1400 | 9,0 | WAE0158 1MR-DALI | 182,80 |

Endkopfstücke

| Beschreibung | Artikelnummer | Preis |
|--|---------------|-------|
| Endkopfstücke für einlampige Leuchten, 2 mm dick | ZKB-RAE-208 | 4,80 |

Doppelseilabhängung mit eckigem Stahl-Baldachin



| Beschreibung | Artikelnummer | Preis |
|---|---------------|-------|
| mit weißer Zuleitung 1 m | ZSDEW-1000 | 39,90 |
| mit transparenter Zuleitung 1 m | ZSDET-1000 | 43,50 |
| ohne Zuleitung 1 m | ZSDEO-1000 | 32,80 |
| Beschreibung | Artikelnummer | Preis |
| ohne Zuleitung mit 4-Punkt Abhängung für Lichtbandmontage | ZSVEO-1100 | 38,50 |

Y-Seilabhängung mit quadratischem Stahl-Baldachin



| Beschreibung | Artikelnummer | Preis |
|---------------------------------|---------------|-------|
| mit weißer Zuleitung 1 m | ZSYQW-1100 | 30,65 |
| mit transparenter Zuleitung 1 m | ZSYQT-1100 | 34,25 |
| ohne Zuleitung 1 m | ZSYQO-1100 | 23,60 |



| Beschreibung | Artikelnummer | Preis |
|---|---------------|-------|
| ohne Zuleitung mit 4-Punkt Abhängung für Lichtbandmontage 1 m | ZSVQO-1100 | 29,30 |

Y-Seilabhängung mit rundem Metall-Baldachin



| Beschreibung | Artikelnummer | Preis |
|---------------------------------|---------------|-------|
| mit weißer Zuleitung 1 m | ZSYMW-1100 | 30,65 |
| mit transparenter Zuleitung 1 m | ZSYMT-1100 | 34,25 |
| ohne Zuleitung 1 m | ZSYMO-1100 | 23,60 |



| Beschreibung | Artikelnummer | Preis |
|---|---------------|-------|
| ohne Zuleitung mit 4-Punkt Abhängung für Lichtbandmontage 1 m | ZSVMO-1100 | 29,30 |



| Beschreibung | Artikelnummer | Preis |
|--|---------------|-------|
| Abdeckung für Deckdose mit Zugentlastung für Einspeisung | ZSAD-DD-WS | 10,40 |

Y-Seilabhängung mit rundem Kunststoff-Baldachin



| Beschreibung | Artikelnummer | Preis |
|---------------------------------|----------------------|--------------|
| mit weißer Zuleitung 1 m | ZSYRW-1100 | 20,65 |
| mit transparenter Zuleitung 1 m | ZSYRT-1100 | 24,25 |
| ohne Zuleitung 1 m | ZSYRO-1100 | 13,60 |



| Beschreibung | Artikelnummer | Preis |
|---|----------------------|--------------|
| ohne Zuleitung mit 4-Punkt Abhängung für Lichtbandmontage 1 m | ZSVRO-1100 | 19,30 |

5 pol. Zuleitung

| Beschreibung | Artikelnummer | Preis |
|---|----------------------|--------------|
| weiße Zuleitung 5 x 0,75 mm ² - Meterware | | 0,85 |
| transparente Zuleitung 5 x 0,75 mm ² - Meterware | | 3,40 |

Farbe

| Beschreibung | Artikelnummer | Preis |
|---|----------------------|--------------|
| Metallbaldachine in RAL-Farbe nach Wahl | 7RAL-... | 6,00 |





WEM



Wandfluter als Einbauleuchte
für gesägte Deckenöffnung

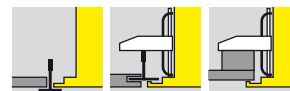


Einbauleuchte
mattglänzend eloxierter asymmetrischer
Spiegelreflektor




| Leuchtmittel | L x B x H x K | LA x BA | Gewicht | Artikelnummer | Preis |
|--------------------|-----------------------------------|---------------|---------|---------------------|--------|
| T16 1 x 28/54 W | 1182 x 110 x 75 x 7 | 1189 x 102 | 4,7 | WEM0128-54 1MR-EVG | 131,10 |
| T16 1 x 28/54 W | 1182 x 110 x 75 x 7 | 1189 x 102 | 4,7 | WEM0128-54 1MR-DALI | 166,10 |
| T16 1 x 35/49/80 W | 1482 x 110 x 75 x 7 | 1489 x 102 | 5,0 | WEM0135-80 1MR-EVG | 152,50 |
| T16 1 x 35/49/80 W | 1482 x 110 x 75 x 7 | 1489 x 102 | 5,0 | WEM0135-80 1MR-DALI | 187,50 |
| Zubehör | Beschreibung | Artikelnummer | Preis | | |
| | Befestigungssatz für Deckeneinbau | ZBSW-20 | 7,50 | | |

WEF



Wandfluter als Universaleinbauleuchte Modul 625
für sichtbare und verdeckte Unterkonstruktion und für gesägte Deckenöffnung



Einbauleuchte
mattglänzend eloxierter asymmetrischer
Spiegelreflektor



| Leuchtmittel | L x B x H | LA x BA | Gewicht | Artikelnummer | Preis |
|--------------------|-----------------------------------|---------------|---------|---------------------|--------|
| T16 1 x 28/54 W | 1247 x 310 x 75 | 1235 x 301 | 6,6 | WEF0128-54 1MR-EVG | 131,10 |
| T16 1 x 28/54 W | 1247 x 310 x 75 | 1235 x 301 | 6,6 | WEF0128-54 1MR-DALI | 166,10 |
| T16 1 x 35/49/80 W | 1547 x 310 x 75 | 1535 x 301 | 8,6 | WEF0135-80 1MR-EVG | 152,50 |
| T16 1 x 35/49/80 W | 1547 x 310 x 75 | 1535 x 301 | 8,6 | WEF0135-80 1MR-DALI | 187,50 |
| T26 1 x 36 W | 1247 x 310 x 75 | 1235 x 301 | 6,6 | WEF0136 1MR-EVG | 118,10 |
| T26 1 x 36 W | 1247 x 310 x 75 | 1235 x 301 | 6,6 | WEF0136 1MR-DALI | 161,40 |
| T26 1 x 58 W | 1547 x 310 x 75 | 1535 x 301 | 8,6 | WEF0158 1MR-EVG | 139,50 |
| T26 1 x 58 W | 1547 x 310 x 75 | 1535 x 301 | 8,6 | WEF0158 1MR-DALI | 182,80 |
| Zubehör | Beschreibung | Artikelnummer | Preis | | |
| | Befestigungssatz für Deckeneinbau | ZBSW-20 | 7,50 | | |



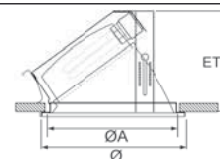
SD66



Wandfluter als Einbaudownlight
Durchmesser 220 mm



Einbaudownlight
asymmetrisch strahlender Reflektor
hochglänzend eloxiert

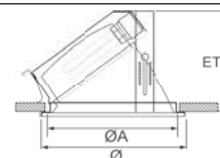


| Leuchtmittel | Ø | ØA | ET | Gewicht | Artikelnummer | Preis |
|-----------------|-----|-----|-----|---------|------------------|--------|
| TC-DEL 1 x 18 W | 220 | 205 | 185 | 2,1 | SDEG118 166-EVG | 127,50 |
| TC-DEL 1 x 18 W | 220 | 205 | 185 | 2,1 | SDEG118 166-DALI | 173,50 |
| TC-DEL 2 x 18 W | 220 | 205 | 185 | 2,5 | SDEG218 166-EVG | 140,70 |
| TC-DEL 2 x 18 W | 220 | 205 | 185 | 2,5 | SDEG218 166-DALI | 188,20 |
| TC-TEL 1 x 26 W | 220 | 205 | 185 | 2,1 | SDEG126T166-EVG | 132,50 |
| TC-TEL 1 x 26 W | 220 | 205 | 185 | 2,1 | SDEG126T166-DALI | 178,50 |
| TC-TEL 2 x 26 W | 220 | 205 | 185 | 2,5 | SDEG226T166-EVG | 145,70 |
| TC-TEL 2 x 26 W | 220 | 205 | 185 | 2,5 | SDEG226T166-DALI | 193,20 |

Durchmesser 255 mm



Einbaudownlight
asymmetrisch strahlender Reflektor
hochglänzend eloxiert




| Leuchtmittel | Ø | ØA | ET | Gewicht | Artikelnummer | Preis |
|-----------------------|-----|-----|-----|---------|---------------------|--------|
| TC-DEL 1 x 26 W | 255 | 235 | 210 | 2,8 | SDEF126 166-EVG | 140,10 |
| TC-DEL 1 x 26 W | 255 | 235 | 210 | 2,8 | SDEF126 166-DALI | 186,10 |
| TC-DEL 2 x 26 W | 255 | 235 | 210 | 3,2 | SDEF226 166-EVG | 155,10 |
| TC-DEL 2 x 26 W | 255 | 235 | 210 | 3,2 | SDEF226 166-DALI | 202,60 |
| TC-TEL 1 x 26/32/42 W | 255 | 235 | 210 | 2,8 | SDEF126-42 166-EVG | 147,10 |
| TC-TEL 1 x 26/32/42 W | 255 | 235 | 210 | 2,8 | SDEF126-42 166-DALI | 193,10 |
| TC-TEL 2 x 26/32/42 W | 255 | 235 | 210 | 3,2 | SDEF226-42 166-EVG | 162,90 |
| TC-TEL 2 x 26/32/42 W | 255 | 235 | 210 | 3,2 | SDEF226-42 166-DALI | 210,40 |

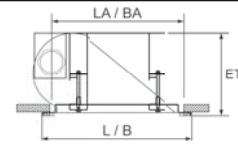
SQ66



Wandfluter als quadratisches Einbaudownlight
232 mm x 232 mm



Quadratisches Einbaudownlight
mattglänzend eloxierter
asymmetrischer Rechteckreflektor

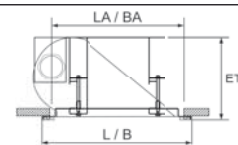


| Leuchtmittel | L x B | LA x BA | ET | Gewicht | Artikelnummer | Preis |
|--------------------|-----------|-----------|-----|---------|---------------------|--------|
| TC-DEL 1 x 18 W | 232 x 232 | 217 x 217 | 130 | 2,0 | SQEG118 166-EVG | 139,30 |
| TC-DEL 1 x 18 W | 232 x 232 | 217 x 217 | 130 | 2,0 | SQEG118 166-DALI | 185,30 |
| TC-TEL 1 x 26/32 W | 232 x 232 | 217 x 217 | 130 | 2,0 | SQEG126-32 166-EVG | 149,00 |
| TC-TEL 1 x 26/32 W | 232 x 232 | 217 x 217 | 130 | 2,0 | SQEG126-32 166-DALI | 195,00 |

265 mm x 265 mm



Quadratisches Einbaudownlight
mattglänzend eloxierter
asymmetrischer Rechteckreflektor



| Leuchtmittel | L x B | LA x BA | ET | Gewicht | Artikelnummer | Preis |
|-----------------------|-----------|-----------|-----|---------|---------------------|--------|
| TC-TEL 1 x 26/32/42 W | 265 x 265 | 250 x 250 | 160 | 2,2 | SQEF126-42 166-EVG | 154,90 |
| TC-TEL 1 x 26/32/42 W | 265 x 265 | 250 x 250 | 160 | 2,2 | SQEF126-42 166-DALI | 200,90 |



Reinraumleuchten



283 LQF Modul 625



285 LQN Modul 600



287 LQA



Deckensysteme mit gesägten Deckenöffnungen
Deckensysteme mit verdeckter Unterkonstruktion
Deckensysteme mit sichtbarer Unterkonstruktion




Lenneper - Reinraum - Leuchten sind für Räume mit erhöhten hygienischen Anforderungen wie z.B. Intensivstationen oder Aufwachzonen geeignet.

Alle Varianten sind mit einer gegen den Leuchtenkörper abgedichteten Einscheibensicherheits-scheibe abgedeckt und haben rundum die Schutzart IP65. Die ESG-Scheiben sind beidseitig abklappbar und beständig gegen Desinfektionsmittel und UV-Strahlung. Der Deckenraum wird durch ein umlaufendes dauerelastisches Dichtungsband gegen Staub und Feuchtigkeit dauerhaft abgedichtet.

Die Einbauleuchten werden generell inclusive eingebautem Befestigungssatz geliefert.



Lichtlenksysteme



HG/GS

Darklight-Raster aus hochglänzendem Reinaluminium. Längs- und Querreflektoren sind parabolisch ausgebildet, dadurch geeignet für Bildschirmarbeitsplätze. Rundumentblendet 1000 cd/m² nach DIN EN 12464-1 und DIN 5035-7. Einscheibensicherheitsglasscheibe gegen den Leuchtenkörper abgedichtet IP65.



OS/GS

Innenliegende opale Plexiglasscheibe weiß, UV-undurchlässig, lichtstreuend und transluzent, Transmissionsgrad 78 %, entspricht ISO7823-2. Breitstrahlende Lichtverteilung. Einscheibensicherheitsglasscheibe gegen den Leuchtenkörper abgedichtet IP65.



PS/GS

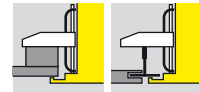
Innenliegende Prismenscheibe, Plexiglas Struktur farblos, UV-undurchlässig, lichtstreuend und transluzent, Transmissionsgrad 91%. Breitstrahlende Lichtverteilung. Einscheibensicherheitsglasscheibe gegen den Leuchtenkörper abgedichtet IP65.







KS/GS





Mit hochglänzendem Spiegelreflektor. Einscheibensicherheitsglasscheibe gegen den Leuchtenkörper abgedichtet IP65.











Reinraum-Einbauleuchte Modul 625

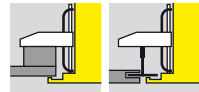
|  | Einbauleuchte für Reinräume abgedichtete ESG-Scheibe und Darklight-Raster hochglänzend eloxiert | |  |  | IP65 |  |
|--|---|-----------------|---|---|------------------------|---|
| | Leuchtmittel | L x B x H | LA x BA | Gewicht | Artikelnummer | Preis |
| T16 | 2 x 28/54 W | 1249 x 311 x 75 | 1234 x 296 | 12,5 | LQF0228-54 1HG/GS-EVG | 581,30 |
| T16 | 2 x 28/54 W | 1249 x 311 x 75 | 1234 x 296 | 12,5 | LQF0228-54 1HG/GS-DALI | 621,30 |
| T16 | 2 x 35/49/80 W | 1549 x 311 x 75 | 1534 x 296 | 15,0 | LQF0235-80 1HG/GS-EVG | 620,80 |
| T16 | 2 x 35/49/80 W | 1549 x 311 x 75 | 1534 x 296 | 15,0 | LQF0235-80 1HG/GS-DALI | 676,60 |

|  | Einbauleuchte für Reinräume abgedichtete ESG-Scheibe und Darklight-Raster hochglänzend eloxiert | |  |  | IP65 |  |
|--|---|-----------------|---|---|------------------------|---|
| | Leuchtmittel | L x B x H | LA x BA | Gewicht | Artikelnummer | Preis |
| T16 | 4 x 28/54 W | 1249 x 624 x 75 | 1234 x 609 | 25,0 | LQF0428-54 1HG/GS-EVG | 775,00 |
| T16 | 4 x 28/54 W | 1249 x 624 x 75 | 1234 x 609 | 25,0 | LQF0428-54 1HG/GS-DALI | 855,00 |
| T16 | 4 x 35/49/80 W | 1549 x 624 x 75 | 1534 x 609 | 30,0 | LQF0435-80 1HG/GS-EVG | 839,60 |
| T16 | 4 x 35/49/80 W | 1549 x 624 x 75 | 1534 x 609 | 30,0 | LQF0435-80 1HG/GS-DALI | 951,20 |
| T16 | 4 x 14/24 W | 624 x 624 x 75 | 609 x 609 | 11,5 | LQF0414-24 1HG/GS-EVG | 583,30 |
| T16 | 4 x 14/24 W | 624 x 624 x 75 | 609 x 609 | 11,5 | LQF0414-24 1HG/GS-DALI | 658,70 |
| TC-L | 3 x 55 W | 624 x 624 x 75 | 609 x 609 | 12,0 | LQF4355 1HG/GS-EVG | 593,80 |
| TC-L | 3 x 55 W | 624 x 624 x 75 | 609 x 609 | 12,0 | LQF4355 1HG/GS-DALI | 649,40 |

|  | Einbauleuchte für Reinräume abgedichtete ESG-Scheibe und opale Scheibe | |  | IP65 |  | |
|--|--|-----------------|---|---------|---|--------|
| | Leuchtmittel | L x B x H | LA x BA | Gewicht | Artikelnummer | Preis |
| T16 | 2 x 28/54 W | 1249 x 311 x 75 | 1234 x 296 | 13,0 | LQF0228-54 10S/GS-EVG | 508,30 |
| T16 | 2 x 28/54 W | 1249 x 311 x 75 | 1234 x 296 | 13,0 | LQF0228-54 10S/GS-DALI | 548,30 |
| T16 | 2 x 35/49/80 W | 1549 x 311 x 75 | 1534 x 296 | 15,5 | LQF0235-80 10S/GS-EVG | 545,80 |
| T16 | 2 x 35/49/80 W | 1549 x 311 x 75 | 1534 x 296 | 15,5 | LQF0235-80 10S/GS-DALI | 601,60 |

|  | Einbauleuchte für Reinräume abgedichtete ESG-Scheibe und opale Scheibe | |  | IP65 |  | |
|--|--|-----------------|---|---------|---|--------|
| | Leuchtmittel | L x B x H | LA x BA | Gewicht | Artikelnummer | Preis |
| T16 | 4 x 28/54 W | 1249 x 624 x 75 | 1234 x 609 | 26,0 | LQF0428-54 10S/GS-EVG | 681,30 |
| T16 | 4 x 28/54 W | 1249 x 624 x 75 | 1234 x 609 | 26,0 | LQF0428-54 10S/GS-DALI | 761,30 |
| T16 | 4 x 35/49/80 W | 1549 x 624 x 75 | 1534 x 609 | 31,5 | LQF0435-80 10S/GS-EVG | 735,40 |
| T16 | 4 x 35/49/80 W | 1549 x 624 x 75 | 1534 x 609 | 31,5 | LQF0435-80 10S/GS-DALI | 847,00 |
| T16 | 4 x 14/24 W | 624 x 624 x 75 | 609 x 609 | 12,0 | LQF0414-24 10S/GS-EVG | 518,80 |
| T16 | 4 x 14/24 W | 624 x 624 x 75 | 609 x 609 | 12,0 | LQF0414-24 10S/GS-DALI | 594,20 |
| TC-L | 3 x 55 W | 624 x 624 x 75 | 609 x 609 | 12,5 | LQF4355 10S/GS-EVG | 518,80 |
| TC-L | 3 x 55 W | 624 x 624 x 75 | 609 x 609 | 12,5 | LQF4355 10S/GS-DALI | 574,40 |





Reinraum-Einbauleuchte Modul 625



Einbauleuchte für Reinnräume
abgedichtete ESG-Scheibe und
Prismenscheibe



IP65



| Leuchtmittel | L x B x H | LA x BA | Gewicht | Artikelnummer | Preis |
|--------------------|-----------------|------------|---------|------------------------|--------|
| T16 2 x 28/54 W | 1249 x 311 x 75 | 1234 x 296 | 13,0 | LQF0228-54 1PS/GS-EVG | 508,30 |
| T16 2 x 28/54 W | 1249 x 311 x 75 | 1234 x 296 | 13,0 | LQF0228-54 1PS/GS-DALI | 548,30 |
| T16 2 x 35/49/80 W | 1549 x 311 x 75 | 1534 x 296 | 15,5 | LQF0235-80 1PS/GS-EVG | 545,80 |
| T16 2 x 35/49/80 W | 1549 x 311 x 75 | 1534 x 296 | 15,5 | LQF0235-80 1PS/GS-DALI | 601,60 |



Einbauleuchte für Reinnräume
abgedichtete ESG-Scheibe und
Prismenscheibe



IP65




| Leuchtmittel | L x B x H | LA x BA | Gewicht | Artikelnummer | Preis |
|--------------------|-----------------|------------|---------|------------------------|--------|
| T16 4 x 28/54 W | 1249 x 624 x 75 | 1234 x 609 | 26,0 | LQF0428-54 1PS/GS-EVG | 681,30 |
| T16 4 x 28/54 W | 1249 x 624 x 75 | 1234 x 609 | 26,0 | LQF0428-54 1PS/GS-DALI | 761,30 |
| T16 4 x 35/49/80 W | 1549 x 624 x 75 | 1534 x 609 | 31,5 | LQF0435-80 1PS/GS-EVG | 735,40 |
| T16 4 x 35/49/80 W | 1549 x 624 x 75 | 1534 x 609 | 31,5 | LQF0435-80 1PS/GS-DALI | 847,00 |
| T16 4 x 14/24 W | 624 x 624 x 75 | 609 x 609 | 12,0 | LQF0414-24 1PS/GS-EVG | 518,80 |
| T16 4 x 14/24 W | 624 x 624 x 75 | 609 x 609 | 12,0 | LQF0414-24 1PS/GS-DALI | 594,20 |
| TC-L 3 x 55 W | 624 x 624 x 75 | 609 x 609 | 12,5 | LQF4355 1PS/GS-EVG | 518,80 |
| TC-L 3 x 55 W | 624 x 624 x 75 | 609 x 609 | 12,5 | LQF4355 1PS/GS-DALI | 574,40 |



Einbauleuchte für Reinnräume
abgedichtete ESG-Scheibe und
hochglänzend eloxierter Spiegelreflektor



IP65



| Leuchtmittel | L x B x H | LA x BA | Gewicht | Artikelnummer | Preis |
|--------------------|-----------------|------------|---------|------------------------|--------|
| T16 2 x 28/54 W | 1249 x 311 x 75 | 1234 x 296 | 12,5 | LQF0228-54 1KS/GS-EVG | 472,90 |
| T16 2 x 28/54 W | 1249 x 311 x 75 | 1234 x 296 | 12,5 | LQF0228-54 1KS/GS-DALI | 512,90 |
| T16 2 x 35/49/80 W | 1549 x 311 x 75 | 1534 x 296 | 15,0 | LQF0235-80 1KS/GS-EVG | 502,10 |
| T16 2 x 35/49/80 W | 1549 x 311 x 75 | 1534 x 296 | 15,0 | LQF0235-80 1KS/GS-DALI | 557,90 |



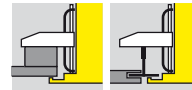
Einbauleuchte für Reinnräume
abgedichtete ESG-Scheibe und
hochglänzend eloxierter Spiegelreflektor




IP65



| Leuchtmittel | L x B x H | LA x BA | Gewicht | Artikelnummer | Preis |
|--------------------|-----------------|------------|---------|------------------------|--------|
| T16 4 x 28/54 W | 1249 x 624 x 75 | 1234 x 609 | 25,0 | LQF0428-54 1KS/GS-EVG | 593,80 |
| T16 4 x 28/54 W | 1249 x 624 x 75 | 1234 x 609 | 25,0 | LQF0428-54 1KS/GS-DALI | 673,80 |
| T16 4 x 35/49/80 W | 1549 x 624 x 75 | 1534 x 609 | 30,0 | LQF0435-80 1KS/GS-EVG | 631,30 |
| T16 4 x 35/49/80 W | 1549 x 624 x 75 | 1534 x 609 | 30,0 | LQF0435-80 1KS/GS-DALI | 742,90 |
| T16 4 x 14/24 W | 624 x 624 x 75 | 609 x 609 | 11,5 | LQF0414-24 1KS/GS-EVG | 470,80 |
| T16 4 x 14/24 W | 624 x 624 x 75 | 609 x 609 | 11,5 | LQF0414-24 1KS/GS-DALI | 546,20 |
| TC-L 3 x 55 W | 624 x 624 x 75 | 609 x 609 | 12,0 | LQF4355 1KS/GS-EVG | 470,80 |
| TC-L 3 x 55 W | 624 x 624 x 75 | 609 x 609 | 12,0 | LQF4355 1KS/GS-DALI | 526,40 |



Reinraum-Einbauleuchte Modul 600



Einbauleuchte für Reinräume
abgedichtete ESG-Scheibe und
Darklight-Raster hochglänzend eloxiert



IP65



| Leuchtmittel | L x B x H | LA x BA | Gewicht | Artikelnummer | Preis |
|--------------------|-----------------|------------|---------|------------------------|--------|
| T16 2 x 28/54 W | 1199 x 299 x 75 | 1184 x 284 | 12,5 | LQN0228-54 1HG/GS-EVG | 581,30 |
| T16 2 x 28/54 W | 1199 x 299 x 75 | 1184 x 284 | 12,5 | LQN0228-54 1HG/GS-DALI | 621,30 |
| T16 2 x 35/49/80 W | 1499 x 299 x 75 | 1484 x 284 | 15,0 | LQN0235-80 1HG/GS-EVG | 620,80 |
| T16 2 x 35/49/80 W | 1499 x 299 x 75 | 1484 x 284 | 15,0 | LQN0235-80 1HG/GS-DALI | 676,60 |




Einbauleuchte für Reinräume
abgedichtete ESG-Scheibe und
Darklight-Raster hochglänzend eloxiert



IP65



| Leuchtmittel | L x B x H | LA x BA | Gewicht | Artikelnummer | Preis |
|--------------------|-----------------|------------|---------|------------------------|--------|
| T16 4 x 28/54 W | 1199 x 599 x 75 | 1184 x 584 | 25,0 | LQN0428-54 1HG/GS-EVG | 775,00 |
| T16 4 x 28/54 W | 1199 x 599 x 75 | 1184 x 584 | 25,0 | LQN0428-54 1HG/GS-DALI | 855,00 |
| T16 4 x 35/49/80 W | 1499 x 599 x 75 | 1484 x 584 | 30,0 | LQN0435-80 1HG/GS-EVG | 839,60 |
| T16 4 x 35/49/80 W | 1499 x 599 x 75 | 1484 x 584 | 30,0 | LQN0435-80 1HG/GS-DALI | 951,20 |
| T16 4 x 14/24 W | 599 x 599 x 75 | 584 x 584 | 11,5 | LQN0414-24 1HG/GS-EVG | 583,30 |
| T16 4 x 14/24 W | 599 x 599 x 75 | 584 x 584 | 11,5 | LQN0414-24 1HG/GS-DALI | 658,70 |
| TC-L 3 x 55 W | 599 x 599 x 75 | 584 x 584 | 12,0 | LQN4355 1HG/GS-EVG | 593,80 |
| TC-L 3 x 55 W | 599 x 599 x 75 | 584 x 584 | 12,0 | LQN4355 1HG/GS-DALI | 649,40 |



Einbauleuchte für Reinräume
abgedichtete ESG-Scheibe und
opale Scheibe



IP65



| Leuchtmittel | L x B x H | LA x BA | Gewicht | Artikelnummer | Preis |
|--------------------|-----------------|------------|---------|------------------------|--------|
| T16 2 x 28/54 W | 1199 x 299 x 75 | 1184 x 284 | 13,0 | LQN0228-54 10S/GS-EVG | 508,30 |
| T16 2 x 28/54 W | 1199 x 299 x 75 | 1184 x 284 | 13,0 | LQN0228-54 10S/GS-DALI | 548,30 |
| T16 2 x 35/49/80 W | 1499 x 299 x 75 | 1484 x 284 | 15,5 | LQN0235-80 10S/GS-EVG | 545,80 |
| T16 2 x 35/49/80 W | 1499 x 299 x 75 | 1484 x 284 | 15,5 | LQN0235-80 10S/GS-DALI | 601,60 |



Einbauleuchte für Reinräume
abgedichtete ESG-Scheibe und
opale Scheibe

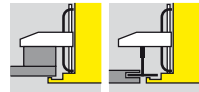


IP65



| Leuchtmittel | L x B x H | LA x BA | Gewicht | Artikelnummer | Preis |
|--------------------|-----------------|------------|---------|------------------------|--------|
| T16 4 x 28/54 W | 1199 x 599 x 75 | 1184 x 584 | 26,0 | LQN0428-54 10S/GS-EVG | 681,30 |
| T16 4 x 28/54 W | 1199 x 599 x 75 | 1184 x 584 | 26,0 | LQN0428-54 10S/GS-DALI | 761,30 |
| T16 4 x 35/49/80 W | 1499 x 599 x 75 | 1484 x 584 | 31,5 | LQN0435-80 10S/GS-EVG | 735,40 |
| T16 4 x 35/49/80 W | 1499 x 599 x 75 | 1484 x 584 | 31,5 | LQN0435-80 10S/GS-DALI | 847,00 |
| T16 4 x 14/24 W | 599 x 599 x 75 | 584 x 584 | 12,0 | LQN0414-24 10S/GS-EVG | 518,80 |
| T16 4 x 14/24 W | 599 x 599 x 75 | 584 x 584 | 12,0 | LQN0414-24 10S/GS-DALI | 594,20 |
| TC-L 3 x 55 W | 599 x 599 x 75 | 584 x 584 | 12,5 | LQN4355 10S/GS-EVG | 518,80 |
| TC-L 3 x 55 W | 599 x 599 x 75 | 584 x 584 | 12,5 | LQN4355 10S/GS-DALI | 574,40 |





Reinraum-Einbauleuchte Modul 600



Einbauleuchte für Reinräume
abgedichtete ESG-Scheibe und
Prismenscheibe



IP65



| Leuchtmittel | L x B x H | LA x BA | Gewicht | Artikelnummer | Preis |
|--------------------|-----------------|------------|---------|------------------------|--------|
| T16 2 x 28/54 W | 1199 x 299 x 75 | 1184 x 284 | 13,0 | LQN0228-54 1PS/GS-EVG | 508,30 |
| T16 2 x 28/54 W | 1199 x 299 x 75 | 1184 x 284 | 13,0 | LQN0228-54 1PS/GS-DALI | 548,30 |
| T16 2 x 35/49/80 W | 1499 x 299 x 75 | 1484 x 284 | 15,5 | LQN0235-80 1PS/GS-EVG | 545,80 |
| T16 2 x 35/49/80 W | 1499 x 299 x 75 | 1484 x 284 | 15,5 | LQN0235-80 1PS/GS-DALI | 601,60 |



Einbauleuchte für Reinräume
abgedichtete ESG-Scheibe und
Prismenscheibe



IP65




| Leuchtmittel | L x B x H | LA x BA | Gewicht | Artikelnummer | Preis |
|--------------------|-----------------|------------|---------|------------------------|--------|
| T16 4 x 28/54 W | 1199 x 599 x 75 | 1184 x 584 | 26,0 | LQN0428-54 1PS/GS-EVG | 681,30 |
| T16 4 x 28/54 W | 1199 x 599 x 75 | 1184 x 584 | 26,0 | LQN0428-54 1PS/GS-DALI | 761,30 |
| T16 4 x 35/49/80 W | 1499 x 599 x 75 | 1484 x 584 | 31,5 | LQN0435-80 1PS/GS-EVG | 735,40 |
| T16 4 x 35/49/80 W | 1499 x 599 x 75 | 1484 x 584 | 31,5 | LQN0435-80 1PS/GS-DALI | 847,00 |
| T16 4 x 14/24 W | 599 x 599 x 75 | 584 x 584 | 12,0 | LQN0414-24 1PS/GS-EVG | 518,80 |
| T16 4 x 14/24 W | 599 x 599 x 75 | 584 x 584 | 12,0 | LQN0414-24 1PS/GS-DALI | 594,20 |
| TC-L 3 x 55 W | 599 x 599 x 75 | 584 x 584 | 12,5 | LQN4355 1PS/GS-EVG | 518,80 |
| TC-L 3 x 55 W | 599 x 599 x 75 | 584 x 584 | 12,5 | LQN4355 1PS/GS-DALI | 574,40 |



Einbauleuchte für Reinräume
abgedichtete ESG-Scheibe und
hochglänzend eloxierter Spiegelreflektor



IP65



| Leuchtmittel | L x B x H | LA x BA | Gewicht | Artikelnummer | Preis |
|--------------------|-----------------|------------|---------|------------------------|--------|
| T16 2 x 28/54 W | 1199 x 299 x 75 | 1184 x 284 | 12,5 | LQN0228-54 1KS/GS-EVG | 472,90 |
| T16 2 x 28/54 W | 1199 x 299 x 75 | 1184 x 284 | 12,5 | LQN0228-54 1KS/GS-DALI | 512,90 |
| T16 2 x 35/49/80 W | 1499 x 299 x 75 | 1484 x 284 | 15,0 | LQN0235-80 1KS/GS-EVG | 502,10 |
| T16 2 x 35/49/80 W | 1499 x 299 x 75 | 1484 x 284 | 15,0 | LQN0235-80 1KS/GS-DALI | 557,90 |



Einbauleuchte für Reinräume
abgedichtete ESG-Scheibe und
hochglänzend eloxierter Spiegelreflektor




IP65



| Leuchtmittel | L x B x H | LA x BA | Gewicht | Artikelnummer | Preis |
|--------------------|-----------------|------------|---------|------------------------|--------|
| T16 4 x 28/54 W | 1199 x 599 x 75 | 1184 x 584 | 25,0 | LQN0428-54 1KS/GS-EVG | 593,80 |
| T16 4 x 28/54 W | 1199 x 599 x 75 | 1184 x 584 | 25,0 | LQN0428-54 1KS/GS-DALI | 673,80 |
| T16 4 x 35/49/80 W | 1499 x 599 x 75 | 1484 x 584 | 30,0 | LQN0435-80 1KS/GS-EVG | 631,30 |
| T16 4 x 35/49/80 W | 1499 x 599 x 75 | 1484 x 584 | 30,0 | LQN0435-80 1KS/GS-DALI | 742,90 |
| T16 4 x 14/24 W | 599 x 599 x 75 | 584 x 584 | 11,5 | LQN0414-24 1KS/GS-EVG | 470,80 |
| T16 4 x 14/24 W | 599 x 599 x 75 | 584 x 584 | 11,5 | LQN0414-24 1KS/GS-DALI | 546,20 |
| TC-L 3 x 55 W | 599 x 599 x 75 | 584 x 584 | 12,0 | LQN4355 1KS/GS-EVG | 470,80 |
| TC-L 3 x 55 W | 599 x 599 x 75 | 584 x 584 | 12,0 | LQN4355 1KS/GS-DALI | 526,40 |



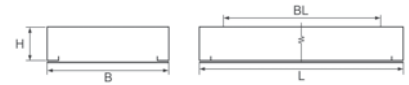
Reinraum-Anbauleuchte



Anbauleuchte für Reinräume
abgedichtete ESG-Scheibe und
Darklight-Raster hochglänzend eloxiert



IP65



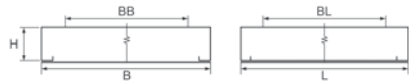
| Leuchtmittel | L x B x H | BL | Gewicht | Artikelnummer | Preis |
|--------------------|-----------------|------|---------|------------------------|--------|
| T16 2 x 28/54 W | 1249 x 311 x 75 | 800 | 13,0 | LQA0228-54 1HG/GS-EVG | 683,30 |
| T16 2 x 28/54 W | 1249 x 311 x 75 | 800 | 13,0 | LQA0228-54 1HG/GS-DALI | 723,30 |
| T16 2 x 35/49/80 W | 1549 x 311 x 75 | 1000 | 15,5 | LQA0235-80 1HG/GS-EVG | 729,20 |
| T16 2 x 35/49/80 W | 1549 x 311 x 75 | 1000 | 15,5 | LQA0235-80 1HG/GS-DALI | 785,00 |



Anbauleuchte für Reinräume
abgedichtete ESG-Scheibe und
Darklight-Raster hochglänzend eloxiert



IP65



| Leuchtmittel | L x B x H | BL / BB | Gewicht | Artikelnummer | Preis |
|--------------------|-----------------|------------|---------|------------------------|----------|
| T16 4 x 28/54 W | 1249 x 624 x 75 | 800 / 397 | 25,5 | LQA0428-54 1HG/GS-EVG | 910,40 |
| T16 4 x 28/54 W | 1249 x 624 x 75 | 800 / 397 | 25,5 | LQA0428-54 1HG/GS-DALI | 990,40 |
| T16 4 x 35/49/80 W | 1549 x 624 x 75 | 1000 / 397 | 30,5 | LQA0435-80 1HG/GS-EVG | 987,50 |
| T16 4 x 35/49/80 W | 1549 x 624 x 75 | 1000 / 397 | 30,5 | LQA0435-80 1HG/GS-DALI | 1.099,10 |
| T16 4 x 14/24 W | 624 x 624 x 75 | 397 / 397 | 12,0 | LQA0414-24 1HG/GS-EVG | 685,40 |
| T16 4 x 14/24 W | 624 x 624 x 75 | 397 / 397 | 12,0 | LQA0414-24 1HG/GS-DALI | 760,80 |
| TC-L 3 x 55 W | 624 x 624 x 75 | 397 / 397 | 12,5 | LQA4355 1HG/GS-EVG | 697,90 |
| TC-L 3 x 55 W | 624 x 624 x 75 | 397 / 397 | 12,5 | LQA4355 1HG/GS-DALI | 753,50 |




Anbauleuchte für Reinräume
abgedichtete ESG-Scheibe und
opale Scheibe



IP65



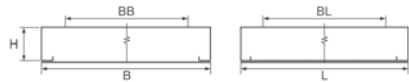
| Leuchtmittel | L x B x H | BL | Gewicht | Artikelnummer | Preis |
|--------------------|-----------------|------|---------|------------------------|--------|
| T16 2 x 28/54 W | 1249 x 311 x 75 | 800 | 13,5 | LQA0228-54 10S/GS-EVG | 598,00 |
| T16 2 x 28/54 W | 1249 x 311 x 75 | 800 | 13,5 | LQA0228-54 10S/GS-DALI | 638,00 |
| T16 2 x 35/49/80 W | 1549 x 311 x 75 | 1000 | 16,0 | LQA0235-80 10S/GS-EVG | 641,70 |
| T16 2 x 35/49/80 W | 1549 x 311 x 75 | 1000 | 16,0 | LQA0235-80 10S/GS-DALI | 697,50 |



Anbauleuchte für Reinräume
abgedichtete ESG-Scheibe und
opale Scheibe



IP65



| Leuchtmittel | L x B x H | BL / BB | Gewicht | Artikelnummer | Preis |
|--------------------|-----------------|------------|---------|------------------------|--------|
| T16 4 x 28/54 W | 1249 x 624 x 75 | 800 / 397 | 26,5 | LQA0428-54 10S/GS-EVG | 800,00 |
| T16 4 x 28/54 W | 1249 x 624 x 75 | 800 / 397 | 26,5 | LQA0428-54 10S/GS-DALI | 880,00 |
| T16 4 x 35/49/80 W | 1549 x 624 x 75 | 1000 / 397 | 32,0 | LQA0435-80 10S/GS-EVG | 864,60 |
| T16 4 x 35/49/80 W | 1549 x 624 x 75 | 1000 / 397 | 32,0 | LQA0435-80 10S/GS-DALI | 976,20 |
| T16 4 x 14/24 W | 624 x 624 x 75 | 397 / 397 | 12,5 | LQA0414-24 10S/GS-EVG | 610,40 |
| T16 4 x 14/24 W | 624 x 624 x 75 | 397 / 397 | 12,5 | LQA0414-24 10S/GS-DALI | 685,80 |
| TC-L 3 x 55 W | 624 x 624 x 75 | 397 / 397 | 13,0 | LQA4355 10S/GS-EVG | 610,40 |
| TC-L 3 x 55 W | 624 x 624 x 75 | 397 / 397 | 13,0 | LQA4355 10S/GS-DALI | 666,00 |





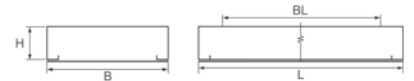
Reinraum-Anbauleuchte




Anbauleuchte für Reineräume
abgedichtete ESG-Scheibe und
Prismenscheibe



IP65



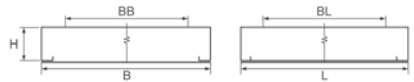
| Leuchtmittel | L x B x H | BL | Gewicht | Artikelnummer | Preis |
|--------------------|-----------------|------|---------|------------------------|--------|
| T16 2 x 28/54 W | 1249 x 311 x 75 | 800 | 13,5 | LQA0228-54 1PS/GS-EVG | 598,00 |
| T16 2 x 28/54 W | 1249 x 311 x 75 | 800 | 13,5 | LQA0228-54 1PS/GS-DALI | 638,00 |
| T16 2 x 35/49/80 W | 1549 x 311 x 75 | 1000 | 16,0 | LQA0235-80 1PS/GS-EVG | 641,70 |
| T16 2 x 35/49/80 W | 1549 x 311 x 75 | 1000 | 16,0 | LQA0235-80 1PS/GS-DALI | 697,50 |



Anbauleuchte für Reineräume
abgedichtete ESG-Scheibe und
Prismenscheibe



IP65



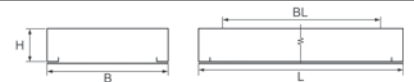
| Leuchtmittel | L x B x H | BL / BB | Gewicht | Artikelnummer | Preis |
|--------------------|-----------------|------------|---------|------------------------|--------|
| T16 4 x 28/54 W | 1249 x 624 x 75 | 800 / 397 | 26,5 | LQA0428-54 1PS/GS-EVG | 800,00 |
| T16 4 x 28/54 W | 1249 x 624 x 75 | 800 / 397 | 26,5 | LQA0428-54 1PS/GS-DALI | 880,00 |
| T16 4 x 35/49/80 W | 1549 x 624 x 75 | 1000 / 397 | 32,0 | LQA0435-80 1PS/GS-EVG | 864,60 |
| T16 4 x 35/49/80 W | 1549 x 624 x 75 | 1000 / 397 | 32,0 | LQA0435-80 1PS/GS-DALI | 976,20 |
| T16 4 x 14/24 W | 624 x 624 x 75 | 397 / 397 | 12,5 | LQA0414-24 1PS/GS-EVG | 610,40 |
| T16 4 x 14/24 W | 624 x 624 x 75 | 397 / 397 | 12,5 | LQA0414-24 1PS/GS-DALI | 685,80 |
| TC-L 3 x 55 W | 624 x 624 x 75 | 397 / 397 | 13,0 | LQA4355 1PS/GS-EVG | 610,40 |
| TC-L 3 x 55 W | 624 x 624 x 75 | 397 / 397 | 13,0 | LQA4355 1PS/GS-DALI | 666,00 |



Anbauleuchte für Reineräume
abgedichtete ESG-Scheibe und
hochglänzend eloxierter Spiegelreflektor



IP65



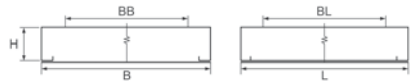
| Leuchtmittel | L x B x H | BL | Gewicht | Artikelnummer | Preis |
|--------------------|-----------------|------|---------|------------------------|--------|
| T16 2 x 28/54 W | 1249 x 311 x 75 | 800 | 13,0 | LQA0228-54 1KS/GS-EVG | 562,50 |
| T16 2 x 28/54 W | 1249 x 311 x 75 | 800 | 13,0 | LQA0228-54 1KS/GS-DALI | 602,50 |
| T16 2 x 35/49/80 W | 1549 x 311 x 75 | 1000 | 15,5 | LQA0235-80 1KS/GS-EVG | 568,80 |
| T16 2 x 35/49/80 W | 1549 x 311 x 75 | 1000 | 15,5 | LQA0235-80 1KS/GS-DALI | 624,60 |



Anbauleuchte für Reineräume
abgedichtete ESG-Scheibe und
hochglänzend eloxierter Spiegelreflektor



IP65



| Leuchtmittel | L x B x H | BL / BB | Gewicht | Artikelnummer | Preis |
|--------------------|-----------------|------------|---------|------------------------|--------|
| T16 4 x 28/54 W | 1249 x 624 x 75 | 800 / 397 | 25,5 | LQA0428-54 1KS/GS-EVG | 712,50 |
| T16 4 x 28/54 W | 1249 x 624 x 75 | 800 / 397 | 25,5 | LQA0428-54 1KS/GS-DALI | 792,50 |
| T16 4 x 35/49/80 W | 1549 x 624 x 75 | 1000 / 397 | 30,5 | LQA0435-80 1KS/GS-EVG | 760,40 |
| T16 4 x 35/49/80 W | 1549 x 624 x 75 | 1000 / 397 | 30,5 | LQA0435-80 1KS/GS-DALI | 872,00 |
| T16 4 x 14/24 W | 624 x 624 x 75 | 397 / 397 | 12,0 | LQA0414-24 1KS/GS-EVG | 562,50 |
| T16 4 x 14/24 W | 624 x 624 x 75 | 397 / 397 | 12,0 | LQA0414-24 1KS/GS-DALI | 637,90 |
| TC-L 3 x 55 W | 624 x 624 x 75 | 397 / 397 | 12,5 | LQA4355 1KS/GS-EVG | 562,50 |
| TC-L 3 x 55 W | 624 x 624 x 75 | 397 / 397 | 12,5 | LQA4355 1KS/GS-DALI | 618,10 |



Zubehör

Allgemeines Zubehör

Durchgangsverdrahtung

| Beschreibung | Artikelnummer | Preis |
|--|---------------|-------|
| 3 x 1,5 mm ² für Leuchten mit T26 18 Watt oder T16 14/24 Watt Lampen | ZDV018-315 | 3,20 |
| 3 x 1,5 mm ² für Leuchten mit T26 36 Watt oder T16 28/54 Watt Lampen | ZDV036-315 | 3,50 |
| 3 x 1,5 mm ² für Leuchten mit T26 38 Watt Lampen | ZDV038-315 | 3,40 |
| 3 x 1,5 mm ² für Leuchten mit T26 58 Watt oder T16 35/49/80 Watt Lampen | ZDV058-315 | 4,70 |
| 3 x 2,5 mm ² für Leuchten mit T26 18 Watt oder T16 14/24 Watt Lampen | ZDV018-325 | 3,30 |
| 3 x 2,5 mm ² für Leuchten mit T26 36 Watt oder T16 28/54 Watt Lampen | ZDV036-325 | 5,80 |
| 3 x 2,5 mm ² für Leuchten mit T26 38 Watt Lampen | ZDV038-325 | 3,50 |
| 3 x 2,5 mm ² für Leuchten mit T26 58 Watt oder T16 35/49/80 Watt Lampen | ZDV058-325 | 4,90 |
| 5 x 1,5 mm ² für Leuchten mit T26 18 Watt oder T16 14/24 Watt Lampen | ZDV018-515 | 5,10 |
| 5 x 1,5 mm ² für Leuchten mit T26 36 Watt oder T16 28/54 Watt Lampen | ZDV036-515 | 5,70 |
| 5 x 1,5 mm ² für Leuchten mit T26 38 Watt Lampen | ZDV038-515 | 5,50 |
| 5 x 1,5 mm ² für Leuchten mit T26 58 Watt oder T16 35/49/80 Watt Lampen | ZDV058-515 | 6,40 |
| 5 x 2,5 mm ² für Leuchten mit T26 18 Watt oder T16 14/24 Watt Lampen | ZDV018-525 | 5,30 |
| 5 x 2,5 mm ² für Leuchten mit T26 36 Watt oder T16 28/54 Watt Lampen | ZDV036-525 | 5,80 |
| 5 x 2,5 mm ² für Leuchten mit T26 38 Watt Lampen | ZDV038-525 | 5,70 |
| 5 x 2,5 mm ² für Leuchten mit T26 58 Watt oder T16 35/49/80 Watt Lampen | ZDV058-525 | 6,60 |

Notlicht-Zubehör

| Beschreibung | Artikelnummer | Preis |
|--|---------------|--------|
| Umschaltweiche für den Notlichtbetrieb | 7UE-220 | 74,50 |
| Notlicht-Batterie 1 Stunde | 7BG-1H-BAG | 164,40 |
| Notlicht-Batterie 3 Stunden | 7BG-3H-BAG | 195,60 |

Kopfspiegel eingebaut

| Beschreibung | Artikelnummer | Preis |
|--|---------------|-------|
| in Leuchten mit 1 x T26 18 Watt oder T16 14/24 Watt | 7KS-118 | 5,80 |
| in Leuchten mit 1 x T26 36 Watt oder T16 28/54 Watt | 7KS-136 | 10,90 |
| in Leuchten mit 1 x T26 58 Watt oder T16 35/49/80 Watt | 7KS-158 | 12,90 |
| in Leuchten mit 2 x T26 18 Watt oder T16 14/24 Watt | 7KS-218 | 11,50 |
| in Leuchten mit 2 x T26 36 Watt oder T16 28/54 Watt | 7KS-236 | 21,90 |
| in Leuchten mit 2 x T26 58 Watt oder T16 35/49/80 Watt | 7KS-258 | 25,90 |
| in Leuchten mit 3 x T26 18 Watt oder T16 14/24 Watt | 7KS-318 | 23,00 |
| in Leuchten mit 3 x T26 36 Watt oder T16 28/54 Watt | 7KS-336 | 43,60 |
| in Leuchten mit 3 x T26 58 Watt oder T16 35/49/80 Watt | 7KS-358 | 51,50 |
| in Leuchten mit 4 x T26 18 Watt oder T16 14/24 Watt | 7KS-418 | 23,00 |
| in Leuchten mit 4 x T26 36 Watt oder T16 28/54 Watt | 7KS-436 | 43,60 |
| in Leuchten mit 4 x T26 58 Watt oder T16 35/49/80 Watt | 7KS-458 | 51,50 |

Baustellenschutzfolie



| Beschreibung | Artikelnummer | Preis |
|---|---------------|-------|
| werkseitig aufgebrachte Folie zum Schutz des Rasters während der Bauphase | 7AF | 4,00 |



Allgemeine Geschäfts- und Lieferbedingungen gültig ab 01.06.2006

§ 1 Anwendungsbereich

1. Die nachstehenden allgemeinen Geschäfts- und Lieferbedingungen gelten nur gegenüber Unternehmen im Sinne von § 310 BGB. Alle Verträge, Lieferungen und sonstige Leistungen einschließlich Beratungsleistungen, Auskünfte und ähnlichem erfolgen aufgrund dieser Geschäftsbedingungen.
2. Diese Geschäftsbedingungen gelten auch für alle künftigen Geschäftsbeziehungen, auch wenn Sie nicht nochmals ausdrücklich vereinbart werden. Bedingungen des Bestellers verpflichten uns auch dann nicht, wenn wir ihnen nicht nochmals nach Eingang bei uns ausdrücklich widersprechen.
3. Andere Geschäftsbedingungen als unsere eigenen verpflichten uns nur dann, wenn wir uns ausdrücklich und schriftlich damit einverstanden erklären.

§ 2 Vertragsinhalt und Lieferumfang

1. Alle Angebote sind freibleibend. Für den Vertragsinhalt und den Lieferumfang sind die nachstehenden Bedingungen und das Angebot bzw. die schriftliche Auftragsbestätigung des Lieferers allein maßgebend. Nebenabreden, Änderungen und Zusicherungen sowie Garantien bedürfen zu ihrer Gültigkeit der schriftlichen Bestätigung des Lieferers. Der Besteller hat keinen Anspruch auf Lieferung weiterer Teile, Arbeiten und Betriebsmittel, wenn dies nicht im einzelnen und ausdrücklich schriftlich vereinbart ist.
2. Werden handelsübliche Klauseln vereinbart, so gelten die Auslegungsregeln der Incoterms 2000 und deren Ergänzungen, soweit im folgenden nichts anderes bestimmt ist.
3. Unterlagen wie Abbildungen, Zeichnungen usw. sowie Maß-, Gewicht- und Leistungsangaben sind nur annähernd maßgebend, soweit sie nicht ausdrücklich als verbindlich bezeichnet sind. Garantien werden vom Lieferer nur bei besonderer Vereinbarung übernommen. Eine Bezugnahme auf DIN-Normen dient der Warenbeschreibung und stellt noch keine Garantie dar.
4. Das Eigentum und Urheberrecht an Kostenanschlägen, Zeichnungen und anderen Unterlagen verbleibt beim Lieferer. Solche Unterlagen dürfen ohne Zustimmung des Lieferers weder vervielfältigt, noch Dritten zugänglich gemacht werden. Letzteres gilt auch für Unterlagen des Bestellers, die dieser als vertraulich bezeichnet hat.
5. Die Lieferteile entsprechen grundsätzlich den in der Bundesrepublik Deutschland geltenden technischen Bestimmungen. Für Prüfungen und Abnahme, die über die übliche Prüfung im Werk des Lieferers hinausgehen, trägt der Besteller die Kosten. Prüfungen nach ausländischem Standard und Bestimmungen, die im Land des Lieferers vorgenommen werden sollen, sind durch in der Bundesrepublik Deutschland zugelassene Abnahmegesellschaften auf Kosten des Bestellers durchzuführen, soweit im Vertrag selbst nicht ausdrücklich etwas anderes vorgesehen ist.

§ 3 Preise und Zahlung

1. Die Preise gelten, wenn nicht im Vertrag ausdrücklich etwas anderes vereinbart ist, ab Werk, ausschließlich Verpackung. Bei Materialpreis- und Lohnänderungen gegenüber dem Angebotstag können die Preise entsprechend berichtigt werden, sofern zwischen dem Angebotstag und dem Tag der Auslieferung ein Zeitraum von mehr als 4 Monaten liegt. Etwaige Kostenanschläge für Verpackung, Verladen, Fracht, Aufstellen und dergleichen sind unverbindlich. Es werden die tatsächlich entstandenen Kosten an den Besteller berechnet.
2. Bei Ausfuhrlieferungen sind alle Abgaben, Gebühren, Steuern, Kosten für technische Prüfungen usw., die außerhalb der Bundesrepublik Deutschland entstehen, vom Besteller zu tragen; ebenso die Kosten für eine etwa erforderliche Legalisierung von Ursprungserzeugnissen, Konsulatrechnungen oder ähnlichem.
3. Die Zahlung ist spätestens 30 Tage nach Rechnungsdatum ohne Abzug fällig. Innerhalb von 10 Tagen ist ein Skontoabzug in Höhe von 2 % zulässig. Ein Skontoabzug ist unzulässig, soweit Kaufpreisforderungen aufgrund älterer fälliger Rechnungen noch unbeglichen sind. Eventuelle Skonti sind aus dem Rechnungsbruttobetrag zu ziehen. Ist der Zeitpunkt des Zugangs der Rechnung oder der Zahlungsaufforderung unsicher, so hat die Zahlung spätestens 30 Tage nach Fälligkeit und Empfang der Gegenleistung zu erfolgen. Wir sind berechtigt, trotz anders lautender Bestimmungen des Bestellers die Zahlung zunächst auf dessen ältere Schulden anzurechnen. Sind bereits Kosten und/oder Zinsen entstanden, so sind wir berechtigt, die Zahlungen zunächst auf die Kosten, dann auf die Zinsen und zuletzt auf die Hauptforderung anzurechnen. Eine Zahlung gilt erst dann als erfolgt, wenn wir über den Zahlungsbetrag uneingeschränkt verfügen können. Die Annahme von Schecks behalten wir uns vor. Sie werden nur zahlungshalber angenommen und gelten erst nach Einlösung als Zahlung.
4. Bei Lieferungen im Inland wird die Umsatzsteuer zusätzlich in Rechnung gestellt und ist bei Erhalt der Rechnung zu zahlen. Es gilt der bei Rechnungsstellung gültige Mehrwertsteuersatz.
5. Bei verspäteter oder gestundeter Zahlung sind ab Fälligkeit Jahreszinsen von 8 % über dem Basiszinssatz gem. § 247 BGB zu zahlen. Dies gilt unabhängig davon, ob sich der Besteller in Verzug befindet oder nicht.
6. Zahlungsverzögerungen des Bestellers oder Bekanntwerden einer wesentlichen Verschlechterung seiner Vermögensverhältnisse berechtigen den Lieferer, sofort die volle Bezahlung oder eine hinreichende Sicherheitsleistung zu verlangen. Dies gilt unbeschadet der weiteren Rechte des Lieferers aus diesen Lieferbedingungen.
7. Gegen die Ansprüche des Lieferers kann der Besteller nur dann aufrechnen, wenn die Gegenforderung des Bestellers unbestritten ist oder ein rechtskräftiger Titel vorliegt. Ein Zurückbehaltungsrecht kann der Besteller nur geltend machen, soweit das Zurückbehaltungsrecht auf Ansprüchen aus dem Vertrag beruht.

§ 4 Lieferfrist

1. Die Lieferfrist beginnt, wenn im Vertrag nicht ausdrücklich etwas anderes vereinbart ist, mit dem Datum der Auftragsbestätigung, jedoch nicht, bevor alle kaufmännischen und technischen Fragen geklärt sind, eine vereinbarte Anzahlung eingegangen ist und die vom Besteller zu beschaffenden Unterlagen, Genehmigungen etc. beigebracht oder die erforderlichen Freigaben erfolgt sind.
2. Die Lieferfrist ist eingehalten, wenn bis zu ihrem Ablauf der Liefergegenstand das Werk des Lieferers verlassen hat oder die Meldung der Versandbereitschaft an den Besteller abgesandt ist. Teillieferungen sind zulässig.
3. Die Lieferfrist verlängert sich angemessen bei Betriebsstörungen und Arbeitskämpfen sowie bei Eintritt unvorhersehbarer Hindernisse, auf die der Lieferer keinen Einfluss hat. Als unvorhersehbare Hindernisse gelten auch Verzögerungen in der Anlieferung wesentlicher Baustoffe oder Produktionselemente, soweit es nachweislich auf die Fertigstellung oder Ablieferung des Liefergegenstandes von erheblichem Einfluss ist und eine rechtzeitige Bestellung des Lieferers vorliegt. Die Lieferfrist wird ebenfalls angemessen verlängert, wenn solche Hindernisse bei Unterlieferanten – rechtzeitige Bestellung vorausgesetzt – oder während eines Lieferantenzuges eintreten. Sie sind auch bei bereits bestehendem Verzug vom Lieferer nicht zu vertreten.
4. Bei Mitteilung eines unverbindlichen Liefertermins oder einer unverbindlichen Lieferfrist kann der Besteller dem Lieferer 30 Tage nach Ablauf des Liefertermins oder der Lieferfrist auffordern zu liefern. Durch Zugang der Aufforderung kommt der Lieferer in Verzug. Will der Besteller anstelle der Geltendmachung eines Verzugs Schadens vom Vertrag zurücktreten und/oder Schadensersatz statt der Leistung verlangen, so muss er dem Lieferer nach Ablauf von 20 Tagen gemäß Satz 1 dieser Ziffer eine angemessene Frist zur Lieferung setzen. Bei leichter Fahrlässigkeit des Lieferers sind Schadensersatzansprüche ausgeschlossen. Wird dem Lieferer, während er in Verzug ist, die Lieferung durch Zufall unmöglich, so haftet der Lieferer dann nicht, wenn ein Schaden auch bei rechtzeitiger Leistung bzw. Lieferung eingetreten wäre.
5. Wird der Versand aus Gründen, die der Lieferer nicht zu vertreten hat, länger als 2 Monate nach Mitteilung der Versandbereitschaft verzögert, so trägt der Besteller die entsprechenden Lagerkosten, die beim Lieferer entstehen. Sie betragen im Werk des Lieferers für den Monat mindestens 0,5 % des Rechnungsbetrages. Der Lieferer kann nach fruchtlosem Ablauf einer gewährten angemessenen Nachfrist anderweitig über den Liefergegenstand verfügen und den Besteller mit angemessen verlängerter Frist beliefern.
6. Die Einhaltung der Lieferfrist setzt die rechtzeitige Erfüllung der Vertragspflichten des Bestellers aus diesem oder einem anderen mit dem Lieferer geschlossenen Vertrag voraus.

§ 5 Gefahrübergang

1. Mit dem Beginn der Verladung von Lieferteilen im Werk des Lieferers geht die Gefahr auf den Besteller über.
2. Verzögert sich der Versand infolge von Umständen, die der Lieferer nicht zu vertreten hat, so tritt der Gefahrübergang mit dem Datum der Versandbereitschaftsmeldung ein.
3. Ziffer 1 und 2 dieses Paragraphen gelten auch bei Teillieferungen oder wenn der Lieferer noch andere Leistungen, z.B. den Versand, übernimmt. Die Incoterms gelten insoweit nur als Kostenklausel.

§ 6 Versand und Verpackung

1. Eine etwaige Durchführung des Versandes durch den Lieferer erfolgt nach bestem Ermessen, jedoch ohne Verbindlichkeit.
2. Einwegverpackungen, die in der Rechnung bzw. den Versandpapieren als solche bezeichnet sind, werden nicht zurückgenommen. Für sonstige, innerhalb angemessener Frist frachtfrei zurückerhaltene Verpackungen wird die Hälfte des berechneten Preises vergütet, wenn sich die Verpackung in einwandfreiem Zustand befindet.

§ 7 Eigentumsvorbehalt und Sicherungsrechte

1. Der Lieferer behält sich das Eigentum an dem Liefergegenstand vor, bis sämtliche Forderungen des Lieferers gegen den Besteller aus der Geschäftsverbindung einschließlich der künftig entstehenden Forderungen, auch aus gleichzeitig oder später abgeschlossenen Verträgen, beglichen sind. Dies gilt auch dann, wenn einzelne oder sämtliche Forderungen des Lieferers in eine laufende Rechnung aufgenommen wurden und der Saldo bezogen und anerkannt ist. Auf Verlangen des Bestellers ist der Lieferer zum Verzicht auf den Eigentumsvorbehalt verpflichtet, wenn der Besteller sämtliche, mit dem Liefergegenstand in Zusammenhang stehende Forderungen unanfechtbar erfüllt und für die übrigen Forderungen aus der laufenden Geschäftsbeziehung eine angemessene Sicherheit bestellt hat. Bei Zahlungsverzug des Bestellers kann der Lieferer vom Vertrag zurücktreten. In der Zurücknahme des Liefergegenstandes sowie in der Pfändung des Liefergegenstandes beim Besteller durch den Lieferer liegt ein Rücktritt vom Vertrag nur dann vor, wenn dies der Lieferer ausdrücklich schriftlich erklärt. Die weiteren gesetzlichen Ansprüche des Lieferers bleiben unberührt. Bei Pfändungen oder sonstigen Eingriffen Dritter hat der Besteller den Lieferer unverzüglich zu benachrichtigen.
2. Be- und Verarbeitung erfolgen im Auftrag des Lieferers, jedoch ohne ihn zu verpflichten. Werden Liefergegenstände des Lieferers mit anderen Gegenständen zu einer neuen einheitlichen Sache verbunden und ist der andere Gegenstand als Hauptsache anzusehen, so gilt als vereinbart, dass der Besteller dem Lieferer in Höhe des Rechnungswertes anteilig

Miteigentum überträgt und die Sache für ihn in Verwahrung behält.
Der Besteller ist berechtigt, den Liefergegenstand im ordentlichen Geschäftsgang weiterzuverkaufen, jedoch nur unter Eigentumsvorbehalt.
Er tritt dem Lieferer bei Abschluss des Vertrages mit diesem alle Forderungen in Höhe des Rechnungswertes (zzgl. Zinsen und Nebenforderungen) ab, die ihm aus der Weiterveräußerung des Liefergegenstandes an den Abnehmer erwachsen.
Der Besteller darf den Liefergegenstand weder verpfänden noch zur Sicherung übereignen.

3. Soweit das Recht, dessen Geltungsbereich der Liefergegenstand unterliegt, den Eigentumsvorbehalt nicht zulässt, dem Lieferer aber gestattet, sich andere Rechte an dem Liefergegenstand vorzubehalten; kann der Lieferer alle Rechte dieser Art ausüben. Der Besteller ist verpflichtet, bei Maßnahmen des Lieferers mitzuwirken, die dieser zum Schutze seines Eigentums oder anstelle dessen eines anderen Rechtes am Liefergegenstand treffen will.

§ 8 Mängelrüge

1. Der Besteller kann unbeschadet seiner Rechte aus § 9 bei unwesentlichen Mängeln, die eine Benutzung nicht verhindern, die Entgegennahme der Lieferung nicht verweigern.
2. Der Besteller ist verpflichtet, alle Liefergegenstände unverzüglich nach Eingang auf Richtigkeit, Vollständigkeit und erkennbare Mangelfreiheit zu überprüfen.
3. Beanstandungen sind unmittelbar dem Lieferer schriftlich mitzuteilen und zwar solche wegen unvollständiger bzw. unrichtiger Lieferung oder wegen erkennbarer Mängel unverzüglich, spätestens 14 Tage nach Ankunft der Lieferung am Bestimmungsort; solche wegen zunächst nicht erkennbarer Mängel unverzüglich nach deren Entdeckung. Bei nicht rechtzeitiger Anzeige entfallen die Gewährleistungsansprüche des Bestellers.

§ 9 Gewährleistung

1. Die vereinbarte Beschaffenheit der gelieferten Sache ergibt sich aus der Produktbeschreibung des Lieferers. Die Angaben des Lieferers zum Liefer- und Leistungsgegenstand in Katalogen, Prospekten und Preislisten stellen lediglich Beschreibungen, Kennzeichnungen oder Richtwerte dar, soweit sich aus der Auftragsbestätigung nicht etwas anderes ergibt. Geringfügige, unerhebliche Abweichungen gegenüber den Katalogangaben oder früher gelieferten Waren gelten nicht als Mangel. Der Ausschluss branchenüblicher Abweichungen bedarf der ausdrücklichen schriftlichen Vereinbarung.
2. Gegen den Lieferer gerichtete Ansprüche verjähren innerhalb eines Jahres ab dem Zeitpunkt des gesetzlichen Verjährungsbeginns, soweit der Lieferer nicht wegen Vorsatzes oder arglistigen Verschweigens eines bekannten Mangels oder der Verletzung von Leben, Körper und Gesundheit des Bestellers haftet.
Die Haftung nach dem Produkthaftungsgesetz bleibt hiervon unberührt.
Bei leichtfahrlässigen Pflichtverletzungen beschränkt sich die Haftung des Lieferers auf den nach Art der Ware vorhersehbaren, vertragstypischen Durchschnittsschaden. Dies gilt auch bei leichtfahrlässigen Pflichtverletzungen der gesetzlichen Vertreter oder Erfüllungsgehilfen des Lieferers. Bei fahrlässiger Verletzung unwesentlicher Vertragspflichten ist die Haftung ausgeschlossen.
3. Der Besteller hat selbst zu prüfen, ob die beim Lieferer bestellte Ware sich für die von ihm beabsichtigten Verwendungszwecke eignet. Die nicht geeignete Ware stellt nur dann einen Mangel dar, wenn der Lieferer dem Besteller die Eignung schriftlich bestätigt hat.
4. Die Lieferung einer mangelfreien Sache (Ersatzlieferung) erfolgt grundsätzlich Zug um Zug gegen Aushändigung der mangelhaften Sache. Der Lieferer ist berechtigt, die Ersatzlieferung zu verweigern, sollte der Besteller die mangelhafte Sache bereits nachhaltig oder über längere Zeit in Benutzung genommen haben.
Kann der Besteller gleichwohl Ersatzlieferung verlangen, so ist der Lieferer berechtigt, Wertersatz für die vom Besteller gezogene Nutzung geltend zu machen und die Nacherfüllung bis zur Zahlung des jeweiligen Nutzungsentgelts zu verweigern.
5. Die mit der Nachlieferung entstehenden Kosten, insbesondere Weg-, Transport- und Lohnkosten, trägt der Lieferer, sofern der Besteller die Ware nicht an einen anderen Ort als den, an dem sich zum Zeitpunkt des Vertragsschlusses sein Firmensitz befand, verbracht hat. Erhöhte Kosten der Nachbesserung oder des Austauschs, die dadurch entstehen, dass der Gegenstand aus dem Gebiet der Bundesrepublik Deutschland verbracht wird, gehen zulasten des Bestellers. Der Lieferer trägt lediglich die Kosten, die entstanden wären, wenn das Teil in der Bundesrepublik Deutschland verblieben wäre.
6. Die Verjährung eines gegen den Lieferer gerichteten Anspruchs wird nicht durch Verhandlungen gehemmt, die zwischen dem Besteller und Vertretern des Lieferers geführt werden. In jedem Fall gelten Verhandlungen über gegen den Lieferer gerichtete Ansprüche mit sofortiger Wirkung als verweigert, wenn die Verhandlungen abgebrochen oder nicht fortgeführt werden. Diese Klausel hat keine Umkehr der Beweislast zum Gegenstand.
7. Durch etwa seitens des Bestellers oder Dritter unsachgemäß, ohne vorherige Genehmigung des Lieferers vorgenommene Änderungs- und/oder Instandsetzungsarbeiten wird die Haftung für die daraus entstehenden Folgen ausgeschlossen.
8. Bei Lieferung von Aufstellungsplänen, Umsetzungszeichnungen und Einbauplänen übernimmt der Lieferer eine Gewähr nur für die Richtigkeit der Maße seines eigenen Lieferanteils.
9. Angaben des Lieferers über Eigenschaften seiner Erzeugnisse entsprechen den Ergebnissen der Messungen und Berechnungen des Lieferers.
10. Der Lieferer haftet nicht, wenn Mängel auf Maßnahmen oder Konstruktionen zurückzuführen sind, die der Besteller ausdrücklich verlangt hat, oder an Materialien oder Erzeugnissen auftreten, die der Besteller selbst geliefert hat.
11. Der Lieferer haftet in keinem Fall für Verschleißteile und normale Abnutzung, ferner nicht für Mängel, die entstanden sind durch: unsachgemäße oder nachlässige Lagerung, Behandlung und Verwendung, Montage oder Inbetriebnahme der Liefergegenstände durch den Besteller oder Dritte; Verwendung ungeeigneter Werkstoffe, ungeeigneter Einbauver-

hältnisse etc.; unübliche Einwirkungen irgendwelcher Art auf den Liefergegenstand z.B. durch Schwingungen, Einbringen von Fremdkörpern, chemische, elektronische, elektrochemische Einflüsse und sonstige nach dem Gefährübergang liegende Umstände, sofern sie nicht durch ein Verschulden des Lieferers bewirkt werden.

12. Wurde die Ware bereits an einen Endverbraucher geliefert, ist der Besteller grundsätzlich nur berechtigt, jene Mängelansprüche gegenüber dem Lieferer geltend zu machen, die sein Abnehmer ihm gegenüber geltend gemacht hat. Das gilt nicht, soweit die Ware aufgrund mit dem Lieferer abgestimmter Kulanzregelungen zurückgenommen wurde. Darüberhinaus ist der Besteller gegenüber dem Lieferer zum Rücktritt nicht berechtigt, wenn er die Ware deswegen zurücknehmen musste, weil er seiner Pflicht zur Nacherfüllung nicht ordnungsgemäß nachgekommen ist, insbesondere weil er eine ihm gesetzte Frist zur Nacherfüllung schuldhaft hat fruchtlos verstreichen lassen.
Zum Ersatz der Aufwendungen gemäß § 439 Abs. 2 BGB ist der Lieferer nur verpflichtet, soweit der Besteller dem Lieferer unverzüglich und schriftlich von einem Nacherfüllungsverlangen seines Abnehmers in Kenntnis gesetzt, die beabsichtigte Art der Nacherfüllung sowie die ungefähren damit verbundenen Kosten mitgeteilt und der Lieferer nicht unverzüglich widersprochen hat. Der Besteller ist gehalten, Vorschlägen des Lieferers, die eine günstigere Variante der Nacherfüllung betreffen, Folge zu leisten.

§ 10 Rücktritt vom Vertrag durch den Lieferer

1. Der Lieferer kann vom Vertrag ganz oder teilweise zurücktreten, wenn unvorgesehene Ereignisse die wirtschaftliche Bedeutung des Vertrages oder das Verhältnis zwischen Leistung und Gegenleistung so erheblich verändern oder auch den Betrieb des Lieferers so erheblich beeinträchtigen, dass die Vertragserfüllung für den Lieferer unzumutbar wird.
2. Der Lieferer kann die weitere Vertragserfüllung ablehnen und die Erstattung von Kosten verlangen, wenn abzusehen ist, dass der Besteller seinen vertraglichen Verpflichtungen, insbesondere auf Leistung der vereinbarten Zahlungen wegen einer Verschlechterung seiner Vermögensverhältnisse oder wegen Einwirkung von hoher Hand, insbesondere solchen, die sich auf den Transfer von Zahlungen auswirken, nicht oder nicht fristgemäß erfüllen wird oder die Leistungen dem Lieferer nicht an dessen Sitz zu Gute kommen werden.

§ 11 Entsorgung von Elektrogeräten

1. Bei Lieferungen von Elektro- und Elektronikgeräten, die vom Anwendungsbereich des Gesetzes über das Inverkehrbringen, die Rücknahme und die umweltverträgliche Entsorgung von Elektro- und Elektronikgeräten (Elektro- und Elektronikgerätegesetz – ElektroG) vom 16. März 2005 (BGBl. I S. 762 ff.) erfasst werden, übernimmt der Lieferer die Behandlung und Verwertung der genannten Geräte gemäß den §§ 11 und 12 des ElektroG, soweit es sich um Lieferungen handelt, die seit dem 13. August 2005 und an einen Ort innerhalb der Bundesrepublik Deutschland erfolgt sind.
2. Die Rücknahme der durch Absatz 1 bestimmten Geräte erfolgt am Sitz des Lieferers. Der Transport der Geräte zum Ort der Rücknahme obliegt dem Besteller und erfolgt auf dessen Kosten.
3. Die Rücknahme von Gasentladungslampen, die Bestandteil von Geräten nach Absatz 1 sind, erfolgt entgegen der Regelung in Absatz 2 durch die kommunalen Sammelstellen (Recyclinghöfe) oder durch die von der Lampenindustrie organisierten Übernahmestellen des Branchensystems LARS/Lightcycle. Diese Übernahmestellen können über die Internetadresse von Lightcycle (www.lightcycle.de) in Erfahrung gebracht werden.
4. Bei Lieferung an einen Ort außerhalb der Bundesrepublik Deutschlands übernimmt der Besteller hinsichtlich der vom Lieferer seit dem 13. August 2005 gelieferten Elektro- und Elektronikgeräte, die vom Anwendungsbereich der EG-Richtlinie 2002/96/EG vom 27. Januar 2003 über Elektro- und Elektronikaltgeräte (Amtsblatt der Europäischen Union L 37/24 vom 13. Februar 2003; im Folgenden: WEEE-Richtlinie) erfasst werden, die Erfüllung aller Rücknahme-, Wiederverwendungs-, Behandlungs- und Entsorgungspflichten aus der WEEE-Richtlinie und stellt den Lieferer von der Erfüllung dieser Pflichten frei. Der Besteller ist insbesondere verpflichtet, die in Satz 1 genannten Geräte ordnungsgemäß zu entsorgen, sobald er sich ihrer entledigen will oder entledigen muss. Die Entsorgung muss dabei den Anforderungen der jeweiligen nationalen Umsetzungsvorschriften der WEEE-Richtlinie, mindestens aber den Anforderungen der §§ 11 und 12 des deutschen ElektroG entsprechen.
5. Sofern der Besteller die in Absatz 4 bezeichneten Geräte an Dritte weitergibt, kann er die genannten Pflichten auf seine gewerblichen Abnehmer abwälzen.

§ 12 Teilunwirksamkeit

1. Sollte eine Bestimmung dieser Bedingungen und der getroffenen weiteren Vereinbarungen unwirksam sein oder werden, so wird dadurch die Gültigkeit des Vertrages im übrigen nicht berührt. Die Vertragspartner sind verpflichtet, die unwirksame Bestimmung durch eine ihr im wirtschaftlichen Erfolg möglichst gleichkommende Regelung zu ersetzen.

§ 13 Anzuwendendes Recht

1. Es ist ausschließlich das Recht der Bundesrepublik Deutschland, soweit nicht etwas anderes vereinbart ist, anzuwenden. Die Anwendung des einheitlichen Kaufgesetzes im Sinne des Haagerkaufrechtsübereinkommens ist ausgeschlossen.

§ 14 Inhaltskontrolle dieser Bedingungen

1. Bei der Überprüfung der Angemessenheit dieser Bedingungen ist zu berücksichtigen, dass der Lieferant fast ausschließlich Kaufleute im Sinne des § 310 BGB beliefert und der Lieferant von Unterdienstleistern ebenfalls nur unter Zugrundelegung vergleichbarer Lieferbedingungen beliefert wird.

§ 15 Gerichtsstand

1. Gerichtsstand ist Gummersbach. Der Lieferer ist auch berechtigt am Sitz der Haupt- oder Zweigniederlassung des Bestellers zu klagen.



Technische Hinweise



Leuchten sind technische Arbeitsmittel im Sinne des Gerätesicherheitsgesetzes und unterliegen den nationalen und internationalen Sicherheitsbestimmungen (VDE, IEC).

Leuchten von Lenneper sind nach VDE0711 bzw. EN60598-1/A1 gebaut und entsprechend dem Gesetz über technische Arbeitsmittel vom 24.06.1968 (Maschinenschutzgesetz). Die Leuchten tragen unter anderem das VDE-GS, EMV, F und CE-Zeichen. Die Herstellerhaftung für Leuchten im Sinne des Gerätesicherheitsgesetzes entfällt, wenn nachträglich z. B. durch den Anlagenerrichter Veränderungen vorgenommen werden.

Alle Leuchten sind anschlussfertig verdrahtet und für eine Nennspannung von 230V 50Hz ausgelegt.

Lenneper Leuchten für Innenräume sind nach VDE0711 für Umgebungstemperaturen bis 25°C ausgelegt.

Schutzklassen

Entsprechend den Maßnahmen gegen zufällige Berührung unter Spannung stehender Teile und gegen zu hohe Berührungsspannungen werden Leuchten nach Schutzklassen I, II oder III gebaut.



Leuchten der Klasse I sind zum Anschluss an einen Schutzleiter bestimmt. Einzelne Teile können mit Schutzisolierung versehen sein.



Leuchten der Klasse II sind mit Schutzisolierung nach §2a) 8.32 ohne Vorkehrungen zum Anschluss eines Schutzleiters bestimmt.



Leuchten der Klasse III sind für den Betrieb mit Schutz-Kleinspannung bestimmt.

Schutzarten

Leuchten müssen im Betrieb und bei der Wartung den Berührungsschutz erfüllen, also mindestens der Schutzart IP20 entsprechen.

Brandschutz

Leuchten, die mit dem F-Zeichen gekennzeichnet sind, eignen sich zur direkten Montage auf oder an normal

und schwer entflammaren Baustoffen nach DIN 4102 und anderen Teilen oder Stoffen, die in ihrem Brandverhalten diesen gleichzusetzen sind, deren Entzündungstemperatur mindestens 180°C beträgt und die bis zu dieser Temperatur form- und standfest bleiben.

Anschlussklemmen

Alle mehrflammigen Lenneper Leuchten sind mit einer 5-poligen schraublosen Klemme für Durchgangsverdrahtung 2,5 mm² ausgestattet. Einflammige Leuchten sind mit einer 3-poligen schraublosen Klemme ausgestattet. Für die Leuchtenverdrahtung werden ausschließlich Leitungen mit 105°C Wärmebeständigkeit verwendet.

EMV-Konform

Leuchten von LENNEPER erfüllen immer die EMV-Richtlinien. Leuchten mit elektronischen Vorschaltgeräten müssen den Anforderungen des Gesetzes über die elektromagnetische Verträglichkeit von Geräten EMVG genügen, das heißt, Funkentstörung gemäß EN55015; EMV EN61000-3-2 und -3-3 sowie bezüglich Störfestigkeit muss EN61547 erfüllt werden.



Die Leuchten entsprechen der elektromagnetischen Verträglichkeit, erfüllen die Schutzanforderungen und besitzen das CE-Zeichen.

Vorschaltgeräte

Achtung! Elektronische Vorschaltgeräte müssen grundsätzlich spannungsfrei geschaltet werden, BEVOR der Nulleiter entfernt wird, da die Geräte sonst beschädigt werden!

Elektronische Vorschaltgeräte

Die von Lenneper standardmäßig verwendeten elektronischen Vorschaltgeräte zeichnen sich durch hohe Wirtschaftlichkeit, Zuverlässigkeit und außergewöhnlichen Lichtkomfort aus. Durch den minimierten Energieverbrauch sparen EVGs im Leuchtensystem bis zu 25 % Energie gegenüber herkömmlichen konventionellen Vorschaltgeräten.

Der vom EVG gewährleisteteste definierte

Lampenwarmstart schont die Leuchtmittel, verlängert deutlich die Lebensdauer und erlaubt häufige Schaltzyklen. Weitere Energieeinsparung ist mit bedarfsgerechter Schaltung über Präsenzmelder möglich.

Längere Wartungsintervalle, eine mittlere Lebensdauer von 50.000 Stunden bei einer Zuverlässigkeit von über 90 % senken die Kosten für die Wartung der Beleuchtungsanlage.

Elektronische Vorschaltgeräte mit DALI-Ansteuerung

Digital dimmbare Vorschaltgeräte tragen die CELMA-Energieeffizienzklasse A1 und stehen für äußerste Energieeffizienz. Sie bilden die Basis für dynamische Lichtlösungen, auch mit Farbeffekten. Bei DALI lassen sich an einer Linie 64 digital dimmbare Betriebsgeräte einzeln adressieren, 16 Gruppen zuordnen und 16 Lichtszenen programmieren. Neugruppierungen sind jederzeit ohne Neuverdrahtung möglich. Einzeladressierbarkeit und Statusrückmeldung ermöglichen anspruchsvollste Lichtlösungen.

Durch die digitale Schnittstelle ist eine polaritätsfreie Verdrahtung gegeben. Eine flackerfreie Dimmung ist generell, auch bei niedrigen Helligkeitswerten garantiert.

Über die SwitchDIM (oder TouchDim)-Funktion ist die Dimmung mit einem Taster möglich.

Für Lichtmanagementsysteme werden unter anderem digital dimmbare DALI-EVGs als Basiskomponenten benötigt. Für die Verdrahtung ist keine abgeschirmte Leitung nötig, NYM 5x1,5 mm² reicht aus.


























Notlicht

Alle Lenneper Leuchten können mit einem Notlichtbausatz ausgestattet werden. Lenneper setzt nur EVGs für Notbeleuchtungsanlagen gem. VDE0108 ein.



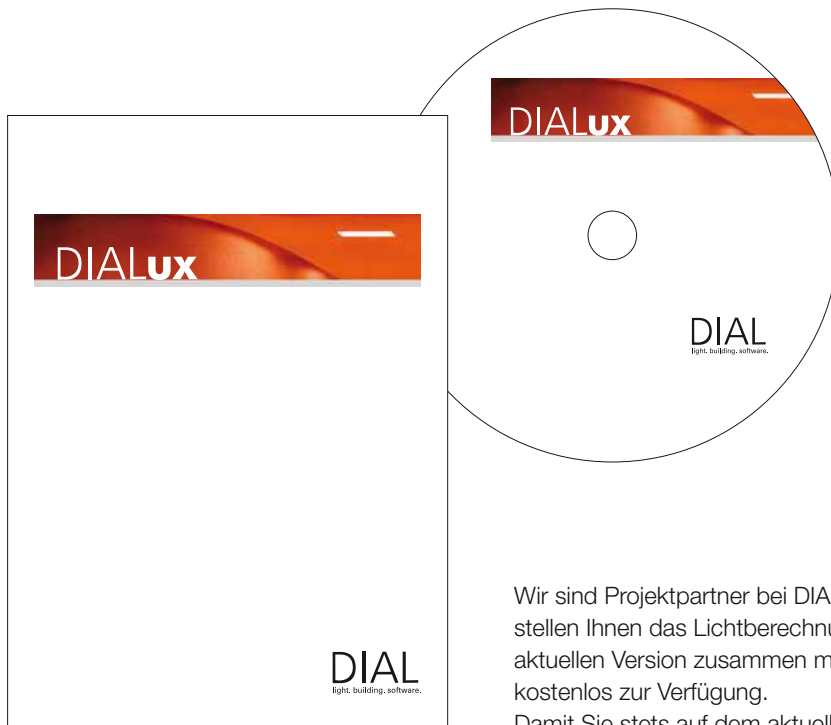
Zeichenerklärung / Abkürzungen

| | |
|------|--|
| B | Breite |
| H | Höhe |
| L | Länge |
| ET | Einbautiefe |
| BB | Befestigungsbreite |
| BL | Befestigungslänge |
| PL | Pendellänge |
| EVG | Elektronisches Vorschaltgerät |
| DALI | elektronisches dimmbares Vorschaltgerät DALI |
| VSG | Verbundsicherheitsglas |
| ESG | Einscheibensicherheitsglas |

| | | | | | | | |
|--|--------------------------------------|---|---------------------|---|--|---|---------------------------------|
|  | VDE/GS geprüft |  | Deckeneinbauleuchte |  | Deckensysteme mit sichtbarer Unterkonstruktion |  | Deckenanbau- und Pendelleuchten |
|  | für Bildschirmarbeitsplätze geeignet |  | Deckenanbauleuchte |  | Deckensysteme mit verdeckter Unterkonstruktion |  | Stehleuchten |
| IP40 | Schutzklasse IP40 |  | Pendelleuchte |  | Deckensysteme mit gesägten Deckenöffnungen |  | Wandleuchten |
| IP54 | Schutzklasse IP54 | | |  | Panel-Deckensysteme |  | Einbauleuchten |
| IP65 | Schutzklasse IP65 | | |  | Bandraster-Deckensysteme |  | Sekundärleuchten |
|  | Indirekte Beleuchtung | | |  | Downlight Federbefestigung für gesägte Deckenöffnung |  | Einbau-Downlights |
|  | Direkte/indirekte Beleuchtung | | | | |  | Anbau-Downlights |
|  | Direkte Beleuchtung | | | | |  | Pendeldownlights |
|  | Asymmetrische Lichtverteilung | | | | |  | Ballwurfsichere Leuchten |
| | | | | | |  | Wandfluter |



Fordern Sie noch heute das große Lichtberechnungsprogramm von DIAL auf CD an – Lenneper PlugIn inklusive!



Wir sind Projektpartner bei DIAL light.building.software und stellen Ihnen das Lichtberechnungsprogramm DIALux in der aktuellen Version zusammen mit dem LENNEPER-PlugIn kostenlos zur Verfügung.

Damit Sie stets auf dem aktuellsten Stand sind, können Sie die neueste Version unseres PlugIn jederzeit kostenlos über unsere Internet-Site herunterladen.

DIAL
light. building. software.

Lenneper GmbH & Co. KG
Klosterstraße 60
D-51645 Gummersbach
Telefon 02261/5409-0
Telefax 02261/5409-40
E-Mail verkauf@lenneper.de

Lenneper GmbH & Co. KG
Eschenweg 4
D-39288 Burg
Telefon 03921/910-0
Telefax 03921/910-140
E-Mail verkauf-bu@lenneper.de

www.lenneper.de