

LUKE

SCHNELLMONTAGESYSTEM



PENDEL-
LEUCHE



ANBAU-
LEUCHE

230V
60/50/0Hz

IP 20

max.
170
lm/W



DALI



8-polig und 11-polig erhältlich



erhältlich in 2,25 m und 4,50 m

VORTEILE

- Hochwertige Aluminiumprofile in 2,25 m bzw. 4,50 m Länge
- Plug & Play Montage – Abhängungen nur alle 4,50 m erforderlich
- 8-11 polig
- Zahlreiche Anwendungen – 7 verschiedene Lichtlenkungssysteme
- 100% Lichteinheiten oder 50 % Licht-/50 % Blindeinheiten bei 4,50 m
- Treiber und LED-Platinen tauschbar
- Sicherheitsbeleuchtung und Strahler integrierbar

INDIVIDUELLE SONDERLÖSUNGEN

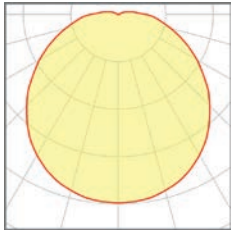
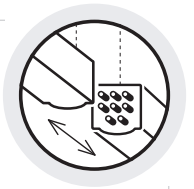


Unsere Leuchten bekommen Sie in Ihrer Wunschausführung: Alle RAL-Farben und spezielle Sonderlösungen machen wir gern möglich. Fragen Sie uns!

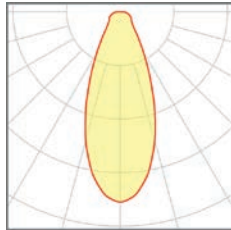
LUKE

LICHTSTÄRKEVERTEILUNG

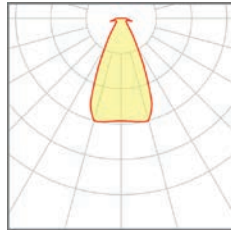
SCHNELL-
MONTAGE-
SYSTEM



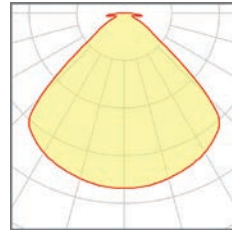
DH - Diffusor



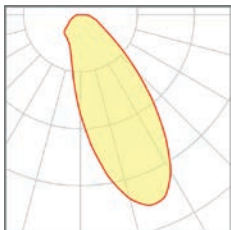
LH40 - 40° Linse



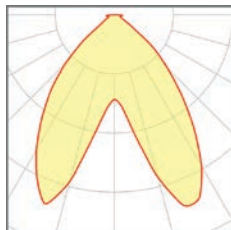
LH60 - 60° Linse



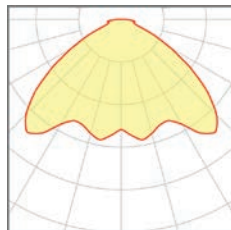
LH90 - 90° Linse



LHA - Linse asymmetrisch



LHDA - Linse doppeltasym.



LHB - Linse Batwing

ARTIKELBEZEICHNUNG

BEISPIEL-CODE

So setzen Sie die **Artikelbezeichnung** für Ihre gewünschte **LUKE-Leuchte** zusammen:

LUKE - 22 - 1 x 060 - DH - 840 - DA - S8 - E - NN

LÄNGE	22 - 2.250 mm, 45 - 4.500 mm
EINHEITEN	0 - Blind, 1 - 1 Einheit, 2 - 2 Einheiten
LEISTUNGSSTUFE	000 - Blind, 060 - 6.000 lm ~, 085 - 8.500 lm ~, 115 - 11.500 lm ~
LICHTTECHNIK	BL - Blind, DH - Diffusor, LH40 - 40° Linse, LH60 - 60° Linse, LH90 - 90° Linse, LHA - Linse asymmetrisch, LHDA - Linse doppeltasymmetrisch, LHB - Linse Batwing
LICHTFARBE	000 - Blind, 840 - CRI 80 ≥ 4000 K
STEUERUNG	ON - statisch On / Off, DA - DALI
STECKSYSTEM	S8 - 8-polig, S11 - 11-polig
GEHÄUSSEFARBE	E - natur eloxiert
NOTLICHT	NN - Notlicht geeignet *, NR - externe Notleuchte **, UE - Umschaltweiche integriert, B1 - Einzelbatterie 1 h, B3 - Einzelbatterie 3 h

* geeignetes Betriebsgerät für eine zentrale Umschaltweiche

** die Vorbereitung für eine externe Notleuchte geht nur bei LUKE - 22 - 0 X ... , LUKE - 45 - 0 X ... , LUKE - 45 - 1 X ...

~ bezogen auf je eine Einheit von 2.250 mm



LENNEPER LEUCHTEN

MADE IN GERMANY

Lenneper GmbH & Co. KG

Gelpestraße 75
D-51647 Gummersbach

Telefon 0 22 63 / 90360-0
Telefax 0 22 63 / 90360-40

E-Mail verkauf@lenneper.de
www.lenneper.de